


G E M E I N D E B O V E N A U



Haushaltssatzung

Doppischer Produkthaushalt 2024

HAUSHALTSSATZUNG

der Gemeinde Bovenau

für das Haushaltsjahr 2024

Aufgrund der §§ 77 ff. der Gemeindeordnung wird nach Beschluss der Gemeindevertretung vom 05.12.2023 folgende Haushaltssatzung erlassen:

§ 1

Der Haushaltsplan für das Haushaltsjahr 2024 wird

- | | | |
|----|---|---------------|
| 1. | im Ergebnisplan mit | |
| | einem Gesamtbetrag der Erträge auf | 3.667.200 EUR |
| | einem Gesamtbetrag der Aufwendungen auf | 4.767.000 EUR |
| | einem Jahresüberschuss von | 0 EUR |
| | einem Jahresfehlbetrag von | 1.099.800 EUR |
| 2. | im Finanzplan mit | |
| | einem Gesamtbetrag der Einzahlungen aus laufender
Verwaltungstätigkeit auf | 3.628.200 EUR |
| | einem Gesamtbetrag der Auszahlungen aus laufender
Verwaltungstätigkeit auf | 4.479.100 EUR |
| | einem Gesamtbetrag der Einzahlungen aus der
Investitionstätigkeit und der Finanzierungstätigkeit auf | 1.060.000 EUR |
| | einem Gesamtbetrag der Auszahlungen aus der
Investitionstätigkeit und der Finanzierungstätigkeit auf | 1.238.400 EUR |

festgesetzt.

§ 2

Es werden festgesetzt:

- | | | |
|----|---|--------------|
| 1. | der Gesamtbetrag der Kredite für Investitionen und
Investitionsförderungsmaßnahmen auf | 0 EUR |
| 2. | der Gesamtbetrag der Verpflichtungsermächtigungen auf | 0 EUR |
| 3. | der Höchstbetrag der Kassenkredite auf | 0 EUR |
| 4. | die Gesamtzahl der im Stellenplan ausgewiesenen Stellen auf | 0,73 Stellen |

§ 3

Die Hebesätze für die Realsteuern werden wie folgt festgesetzt:

1. Grundsteuer
 - a) für die land- und forstwirtschaftlichen Betriebe (Grundsteuer A) 350 v. H.
 - b) für die Grundstücke (Grundsteuer B) 350 v. H.
2. Gewerbesteuer 350 v. H.

§ 4

Der Höchstbetrag für unerhebliche über- und außerplanmäßige Aufwendungen und Auszahlungen und Verpflichtungsermächtigungen, für deren Leistung oder Eingehung der Bürgermeister seine Zustimmung nach § 82 Gemeindeordnung erteilen kann, beträgt 10.000,00 EUR.

Die Genehmigung der Gemeindevertretung gilt in diesen Fällen als erteilt.

§ 5

Auf Grundlage von § 20 GemHVO-Doppik werden die in der beigefügten Übersicht dargestellten Budgets gebildet.

Bovenau, 05.12.2023

(Daniel Ambrock)
Bürgermeister

Übersicht über die gebildeten Budgets ¹

A. Ergebnisplan		
Budget Nr.	Bezeichnung	Zugeordnete Erträge und Aufwendungen der Teilpläne
Im Ergebnisplan bilden die Erträge und Aufwendungen der einzelnen Teilpläne jeweils ein Budget.		
B. Finanzplan (Einzahlungen und Auszahlungen für Investitionen und Investitionsfördermaßnahmen)		
Budget Nr.	Bezeichnung	Zugeordnete Einzahlungen und Auszahlungen der Teilpläne
Im Finanzplan bilden die Einzahlungen und Auszahlungen für Investitionen und Investitionsförderungsmaßnahmen der einzelnen Teilpläne jeweils ein Budget.		

¹ Gemeinden, die lediglich die Erträge und Aufwendungen bzw. die Einzahlungen und Auszahlungen für Investitionen und Investitionsförderungsmaßnahmen der einzelnen Teilpläne jeweils zu Budgets verbinden wollen, können sich darauf beschränken,

- unter A. Ergebnishaushalt folgenden Satz aufzunehmen: "Im Ergebnisplan bilden die Erträge und Aufwendungen der Teilpläne ... jeweils ein Budget." und gegebenenfalls
- unter B. Finanzhaushalt folgenden Satz aufzunehmen: "Im Finanzplan bilden die Einzahlungen und Auszahlungen für Investitionen und Investitions-förderungsmaßnahmen der Teilpläne ... jeweils ein Budget."

Darstellung der im Haushaltsjahr geplanten erheblichen Investitionen und Aufwendungen

Im Haushaltsjahr 2024 sind folgende erhebliche Investitionen, Planungskosten sowie Unterhaltungsmaßnahmen vorgesehen:

Produktsachkonto 11103.0290000 - Sonstige unbebaute Grundstücke

- Im Haushaltjahr 2024 werden Mittel in Höhe von 20.000,00 EUR für die Planung und ggf. Umsetzung des sozialen Treffpunktes bereitgestellt.

Produktsachkonto 11103.0900007 - Erschließung von Flächen für die gemeindliche Entwicklung

- Es werden Mittel in Höhe von 600.000,00 EUR für die Planung, Erschließung und Umsetzung des Pastoratland bereitgestellt.
- Aus der Veräußerung der Grundstücke werden 1.000.000,00 EUR **im Haben** des genannten PSK eingeplant.

Produktsachkonto 11104.5241000 - Bewirtschaftung der Mehrzweckgebäude

- Aufgrund der aktuellen Situation werden die Haushaltsmittel auf 40.000,00 EUR angepasst. Dieses umfasst alle Nebenkosten (Energiekosten) für die Bewirtschaftung der Liegenschaft „Uns Huus“.

Produktsachkonto 11104.54315000 - Sachverständigen-, Gerichts- und ähnliche Kosten

- Für die Planung und das weitere Vorgehen für das Horthaus und für das Bürgerzentrum werden Mittel in Höhe von 50.000,00 EUR bereitgestellt.

Produktsachkonto 12600.0700000 - Maschinen und technische Anlagen, Fahrzeuge

- Im genannten Produktsachkonto werden 125.000,00 EUR geplant. Diese sind u. a. für die Errichtung einer PV-Anlage auf dem Feuerwehrgerätehaus und für die Anschaffung einer neuen Tragkraftspritze.

Produktsachkonto 12600.0900000 - Geleistete Anzahlungen, Anzahlungen im Bau

- Im Haushaltjahr 2024 werden Mittel in Höhe von 245.00,00 EUR für die Anschaffung eines Löschfahrzeuges (Zahlung des Fahrgestells in 2023) und die Löschwasserentnahmestelle (Steinwehr 13) bereitgestellt.

Darstellung der im Haushaltsjahr geplanten erheblichen Investitionen und Aufwendungen

Produktsachkonto 24300.5313000 - Schulverbandsumlage

- Für die Schulverbandsumlage des Schulverbandes im Amt Eiderkanal werden 132.800,00 EUR im Haushalt berücksichtigt.

Produktsachkonto 36500.4482000 - Gruppenfördersatz pro Kita-Gruppe SQKM (Standard-Qualitäts-Kosten-Modell) AWO-Kita

- Die Erträge aus der Kita-Finanzierung betragen im Haushaltsjahr 788.000,00 EUR. Die Erträge werden aufgrund der ortsansässigen Kita vereinnahmt (Standortgemeinde).

Produktsachkonto 36500.5312000 - Wohngemeindeanteil (kindbezogene Förderung) SQKM-Mittel

- Im Haushaltjahr 2024 werden diese Mittel auf 365.000,00 EUR angepasst. Die Bemessungsgrundlage für die Höhe der mtl. Zahlungen sind die ortsansässigen Kinder lt. der Kita-Datenbank des Landes.

Produktsachkonto 36500.5318000 - Restkostenfinanzierung der Betriebskosten AWO-Kita

- Die Haushaltsmittel in Höhe von 815.000,00 EUR (davon Personalkosten 792 TEUR) werden auf der Grundlage der Betriebskostenplanung 2024 der AWO aus dem Oktober 2023 zur Verfügung gestellt. Der allgemeine Zuschussbedarf beträgt für das Haushaltsjahr 2024 802.900,00 EUR sowie zwei Sonderanträge in Höhe von 6.500,00 EUR für Malerarbeiten und 3.000,00 EUR für den Austausch/Erneuerung der Sandkastenumrandung.

Produktsachkonto 36601.0800000 - Betriebs- und Geschäftsausstattung

- Es wurden Haushaltsmittel in Höhe von 15.000,00 EUR für den Ersatz von Spielgeräten auf den Spielplätzen bereitgestellt. Enthalten ist auch die Maßnahme „Hängematte“ am Spielplatz Ahornallee.

Produktsachkonto 36601.5211000 - Unterhaltung der Grundstücke und baulichen Anlagen

- Im Haushaltjahr 2024 werden Mittel in Höhe von 5.000,00 EUR für die Entsorgung der abgängigen Spielgeräte bereitgestellt.

Darstellung der im Haushaltsjahr geplanten erheblichen Investitionen und Aufwendungen

Produktsachkonto 51100.4488000 - Erstattung Bauleitplanung

- Für die u. g. Quartierskonzepte für Bovenau und Ehlersdorf werden im Haushaltsjahr Kosten von 120.000,00 EUR verursachen. Durch die Förderung dieser Maßnahme durch die Kfw sowie durch das Land Schleswig-Holstein wurde eine Fördersumme in Höhe von 108.000,00 EUR eingeplant.

Produktsachkonto 51100.54315000 - Planungskosten F- und B-Pläne

- Für die Quartierskonzepte für Bovenau und Ehlersdorf, Umweltgutachten und allg. Planungskosten werden Haushaltsmittel in Höhe von 160.000,00 EUR berücksichtigt.

Produktsachkonto 53300.54315000 - Sachverständigen-, Gerichts- und ähnliche Kosten

- Im Haushaltjahr 2024 werden Mittel in Höhe von 20.000,00 EUR für das zukunftsorientierte Wasserversorgungskonzept bereitgestellt.

Produktsachkonto 53800.0440000 - Entwässerungs- und Abwasserbeseitigungsanlagen

- Im Haushaltjahr 2024 werden Mittel in Höhe von 82.500,00 EUR für die Übernahme der Maßnahme Sanierung Schmutz-, Regen- und Mischwasserleitung bereitgestellt. Die Haushaltsmittel beinhalten ebenso die Schmutzwasserhebe-Anlage.

Produktsachkonto 53800.5241000 - Bewirtschaftung der Grundstücke

- Für die Entschlammung der Klärteichanlage werden Mittel in Höhe von 250.000,00 EUR bereitgestellt.

Produktsachkonto 53800.54315 - Sachverständigen-, Gerichts- und ähnliche Kosten

- Für die Prüfung und die zukünftige Entwicklung im Bereich der Klärteiche und allgemeinen Abwasserentsorgung sowie für die Aufstellung der Abwassergebührensatzung werden 55.000,00 EUR geplant.

**Darstellung der im Haushaltsjahr geplanten
erheblichen Investitionen und Aufwendungen**

Produktsachkonto 54100.0410000 - Grund und Boden des Infrastrukturvermögens

- Für die Weiterentwicklung der Radwege werden 10.000,00 EUR zur Verfügung gestellt. Dieses beinhaltet die Kosten für die Planung, Umsetzung und ggf. Kauf von Grund und Boden.

Produktsachkonto 54100.0450000 - Straßennetz mit Wegen, Plätzen und Verkehrslenkungsanlagen

- 17.000,00 EUR werden für die Umrüstung der Straßenlaternen auf LED zur Verfügung gestellt. Eine konkrete Maßnahme ist die Umrüstung in der Straße „Zur Allee“.

Produktsachkonto 55100.52211000 - Umweltschutz, Biotopmaßnahmen und Anpflanzungen

- Im Haushaltjahr 2024 werden Mittel in Höhe von 30.000,00 EUR für das Gutachten des Naturerlebnisraumes und die Sanierung der Brücke geplant.

*beinhaltet zahlungswirksamer Ertrag sowie investive Einzahlungen

Vorbericht

zum doppelten Produkthaushalt der Gemeinde Bovenau für das Haushaltsjahr 2024

Allgemeiner Teil

Wirtschaftliche Struktur

Die landwirtschaftlich geprägte Gemeinde Bovenau mit 1.089 Einwohnern wird durch den Nord-Ostsee-Kanal im Norden und die Autobahn A 210 im Süden begrenzt. Mit einer Fläche von 2.619 ha ist Bovenau die größte Gemeinde im Amtsgebiet. Infolge der Verwaltungsstrukturreform wurde das Amt Osterrönfeld aufgelöst und die bisherigen Amtsgemeinden bilden zusammen mit der Gemeinde Schacht-Audorf seit dem 01.01.2007 das neue Amt Eiderkanal. Durch die Erhaltung beider Verwaltungsstandorte können die Bürger aus Bovenau auch das Bürgerbüro in Schacht-Audorf in Anspruch nehmen.

Durch den nahe gelegenen BAB-Anschluss ist die Gemeinde sehr gut an das Verkehrsnetz angebunden. Die aus den drei Ortsteilen Bovenau, Wakendorf und Ehlersdorf bestehende Gemeinde hat ihren alten Dorfkern im Ortsteil Bovenau. Der heutige Dorfmittelpunkt liegt im Bereich der ehemaligen Schule, die einen Kindergarten, das Feuerwehrgerätehaus und das Bürgerzentrum mit Sportplatzanlagen beherbergt.

In der Gemeinde sind Gewerbebetriebe verschiedenster Branchen angesiedelt. Für die weitere Gewerbeentwicklung wird neben der Umnutzung leerstehender landwirtschaftlicher Gebäude zusammen mit Bredenbek und Felde ein Gewerbebestandort in Kronsburg ausgewiesen. Ein wesentlicher Schwerpunkt bildet die Richter-Helm BioLogics GmbH & Co. KG mit dem Biotechnologiezentrum in Dengelsberg und die Firma Hahn GmbH & Co. KG in Kronsburg. Weiterhin konnte 2001 der Standort mit einer Windparkanlage im Bereich Osterrade realisiert werden.

In den Außenbereichen wird die landwirtschaftliche Struktur im Norden durch die Güter Klvensiek, Osterrade, Dengelsberg, Georgenthal und Steinwehr geprägt, die überwiegend Ackerbau betreiben. Im Süden der Gemeinde dominieren Milchviehbetriebe.

In Bovenau gibt es kein Grundversorgungsangebot. Bei der Versorgung mit Waren des täglichen Bedarfs sind die Einwohner auf den Kaufmann in Bredenbek oder die Einkaufsmöglichkeiten der zentralen Orte (Rendsburg, Kiel) angewiesen. Das Angebot an sozialen Einrichtungen reicht vom Kindergarten über das Alten- und Pflegeheim bis zu den Sport- und Kinderspielplätzen sowie dem Bürgerzentrum mit Gastronomiebetrieb.

Die vielen Aktivitäten der verschiedenen Vereine, Verbände und Freizeitgemeinschaften in Bovenau spiegeln das intakte Gemeindeleben wieder. Hierfür stellt die Gemeinde umfangreiche finanzielle Mittel zur Verfügung.

Das bestehende Angebot für den Fremdenverkehr beschränkt sich auf zwei Reiterhöfe im Ortsteil Ehlersdorf. Durch den Nord-Ostsee-Kanal, den alten Eiderkanal mit der alten Schleusenanlage und die sehenswerten herrschaftlichen Güter bietet sich die Gemeinde für Naherholungssuchende an.

Der Landschaftsplan gibt Auskunft über die ökologische Situation und Entwicklungsmöglichkeiten. Mittelfristig soll die Renaturierung der Mühlenau zusammen mit der Gemeinde Osterfeld umgesetzt werden.

Sonderlasten

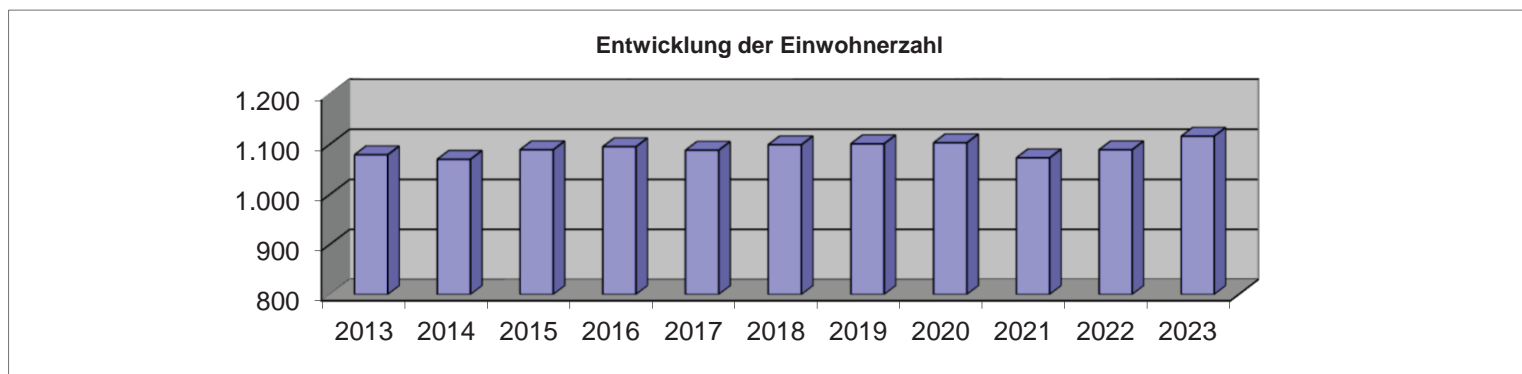
Durch die Größe des Gemeindegebietes und die verstreut liegenden landwirtschaftlichen Betriebe und Ortsteile, hat die Gemeinde überdurchschnittlich hohe Straßenbau- und Unterhaltungslasten. Außerdem wird von der Gemeinde ein Kindergarten unterhalten, der ständige finanzielle Aufwendungen erfordert. Weiterhin entstanden der Gemeinde erhebliche finanzielle Belastungen im Rahmen der Dorferneuerung und der sich daraus ergebenden Einzelmaßnahmen sowie aus der Sportplatzsanierung.

Im Haushaltsjahr 1994 wurde ein Mehrzweckgebäude erstellt, um den vorhandenen Raumbedarf für die Gemeinde und die örtlichen Vereine und Verbände abzudecken, nachdem der einzige im Ort vorhandene Gaststättenbetrieb durch Verkauf und Nutzungsänderung nicht mehr zur Verfügung stand. Dieses Gebäude erfordert ebenfalls einen jährlichen Bewirtschaftungs- und Unterhaltungsaufwand.

Entwicklung der Einwohnerzahl

Die vom Statistischen Landesamt ermittelten Einwohnerzahlen, die u. a. auch für den Finanzausgleich verbindlich sind, haben sich wie folgt entwickelt:

Stand	Einwohnerzahl	Veränderung in %
31.03.2006	1.066	
31.03.2007	1.064	-0,19
31.03.2008	1.068	0,38
31.03.2009	1.050	-1,69
31.03.2010	1.082	3,05
31.03.2011	1.056	-2,40
31.03.2012	1.070	1,33
31.03.2013	1.079	0,84
31.03.2014	1.070	-0,83
31.03.2015	1.089	1,78
31.12.2015	1.095	0,55
31.03.2017	1.088	-0,64
31.03.2018	1.099	1,01
31.03.2019	1.101	0,18
31.03.2020	1.103	0,18
31.03.2021	1.073	-2,72
31.03.2022	1.089	1,49
31.03.2023	1.116	2,48

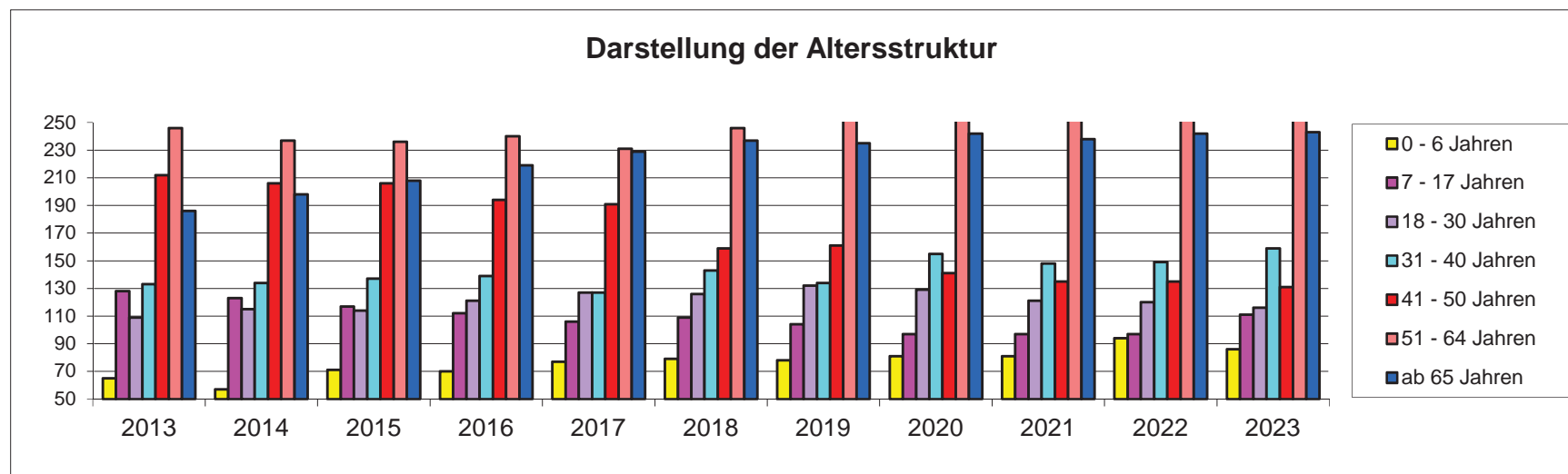


Entwicklung der Einwohnerzahl Bovenau mit Darstellung der Altersstruktur

Einwohner zwischen

Stand 0 - 6 Jahren 7 - 17 Jahren 18 - 30 Jahren 31 - 40 Jahren 41 - 50 Jahren 51 - 64 Jahren ab 65 Jahren

31.03.2008	59	143	121	174	191	195	185
31.03.2009	54	146	111	157	207	200	175
31.03.2010	69	137	119	152	208	212	185
31.03.2011	65	126	107	146	211	219	182
31.03.2012	72	129	114	142	199	234	180
31.03.2013	65	128	109	133	212	246	186
31.03.2014	57	123	115	134	206	237	198
31.03.2015	71	117	114	137	206	236	208
31.12.2015	70	112	121	139	194	240	219
31.03.2017	77	106	127	127	191	231	229
31.03.2018	79	109	126	143	159	246	237
31.03.2019	78	104	132	134	161	257	235
31.03.2020	81	97	129	155	141	258	242
31.03.2021	81	97	121	148	135	253	238
31.03.2022	94	97	120	149	135	252	242
31.03.2023	86	111	116	159	131	257	243



Übersicht über die Steuererträge und wichtigsten Finanzausweisungen sowie die Umlagen

	Ergebnis 2020	Ergebnis 2021	Ansatz 2022	Ansatz 2023	Ansatz des Haushalts- jahres in TEUR
	in TEUR	in TEUR	in TEUR	in TEUR	in TEUR
1	4	5	6	6	6
Grundsteuer A	48	49	48	49	49
Grundsteuer B	132	133	131	131	132
Gewerbesteuer	1.216	1.416	950	1.848	1.319
Gemeindeanteil an der Einkommensteuer	638	601	618	712	745
Gemeindeanteil an der Umsatzsteuer	58	64	53	58	59
Vergnügungssteuern	0	0	0	0	0
Hundesteuer	10	10	9	9	9
Zweitwohnungssteuer	0	0	0	0	0
andere Steuern	0	0	0	0	0
allgemeine Schlüsselzuweisungen	0	0	0	0	0
Sonderschlüsselzuweisungen	0	0	0	0	0
Schlüsselzuweisungen nach § 15 FAG	0	77	90	93	94
Amtsinterner Finanzausgleich	0	0	0	0	0
Ausgleichsleistungen nach dem Familienleistungsausgleich (§ 31 a FAG)	64	60	60	71	73
Zuweisungen nach § 25 FAG	0	0	0	0	0
sonstige allgemeine Finanzausweisungen	23	0	0	0	0
Summe der allgemeinen Deckungsmittel	2.189	2.410	1.959	2.971	2.480
Veränderung Vorjahr (in %)	-5,4%	10,1%	-18,7%	51,7%	-16,5%
Gewerbesteuerumlage	122	113	112	142	142
allgemeine Kreisumlage	422	550	546	723	736
zusätzliche Kreisumlage	0	0	0	0	0
Amtsumlage	211	305	325	441	315
Zusatzamtsumlage	0	0	0	0	0
Finanzausgleichsumlage	11	281	134	561	563
Gewerbesteuerausgleichsumlage an Bredenbek/Felde	0	95	20	20	100
Summe der Umlagen	766	1.344	1.137	1.887	1.856
Veränderung Vorjahr (in %)	-23,6%	75,5%	-15,4%	66,0%	-1,6%

Aufgliederung des Gewerbesteueraufkommens

Von 70 Gewerbebetrieben zahlten im Haushaltsjahr 2023

45 Betriebe	64,29%	keine Gewerbesteuer,
2 Betriebe	2,86%	von 1 EUR bis 1.000 EUR
13 Betriebe	18,57%	von 1.001 EUR bis 10.000 EUR
7 Betriebe	10,00%	von 10.001 EUR bis 100.000 EUR
3 Betriebe	4,29%	ab 100.001 EUR
70	100,00%	

Stand: 23.10.2023

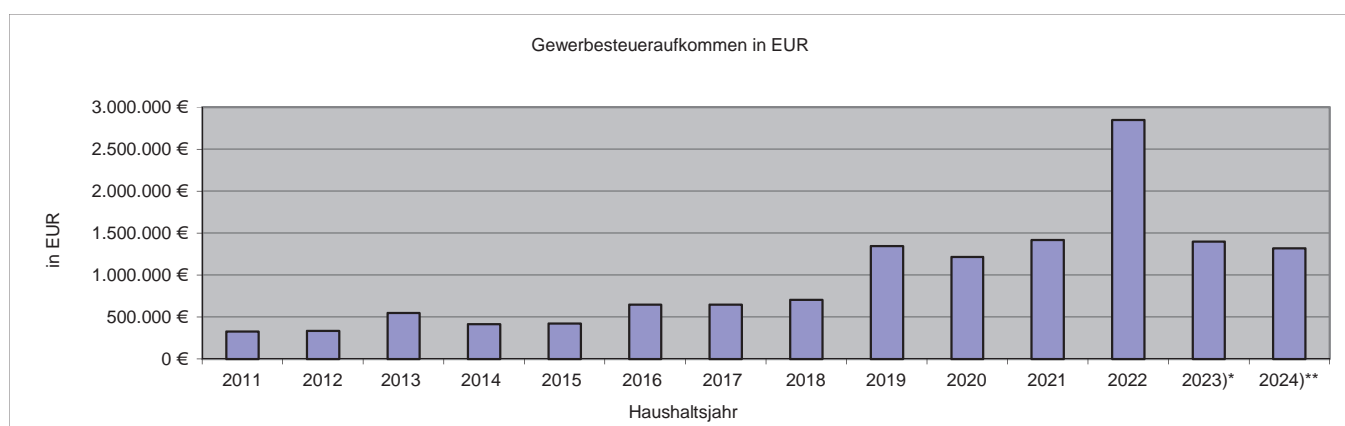
Übersicht über das Aufkommen an Gewerbesteuern nach Haushaltsjahren

Jahr	Gewerbesteuer- aufkommen in EUR	Veränderung gegenüber dem vorgenannten HJ in %	Gesamtsteueraufkommen einschl. Finanz- zuweisungen in EUR	Gewerbesteuer in % zum Gesamtsteueraufkommen und Finanzaufweisungen
2007	649.886 €		1.211.748 €	53,6%
2008	-497.592 €	-176,6%	124.353 €	-400,1%
2009	327.202 €	-165,8%	1.569.514 €	20,8%
2010	336.624 €	-2,9%	961.600 €	35,0%
2011	326.537 €	-3,0%	1.139.766 €	28,6%
2012	332.346 €	1,8%	1.077.006 €	30,9%
2013	549.176 €	65,2%	1.439.572 €	38,1%
2014	413.256 €	-24,7%	1.253.617 €	33,0%
2015	420.101 €	1,7%	1.244.203 €	33,8%
2016	645.302 €	53,6%	1.504.697 €	42,9%
2017	648.460 €	0,5%	1.669.392 €	38,8%
2018	702.767 €	8,4%	1.626.064 €	43,2%
2019	1.343.987 €	91,2%	2.330.918 €	57,7%
2020	1.216.037 €	-9,5%	2.189.476 €	55,5%
2021	1.416.369 €	16,5%	2.440.980 €	58,0%
2022	2.845.946 €	100,9%	3.978.977 €	71,5%
2023)*	1.398.679 €	-50,9%	2.327.175 €	60,1%
2024)**	1.319.200 €	-5,7%	2.349.200 €	56,2%

)* bis 10.11.2023

)** Haushaltsansatz

Graphische Darstellung der Gewerbesteuerentwicklung der Gemeinde Bovenau



Darstellung der Entwicklung der bereinigten Auszahlungen aus laufender Verwaltungstätigkeit

		Bezeichnung	Haushaltsjahr					
			2022 in TEUR	2023 in TEUR	2024 ⁴ in TEUR	2025 ⁴ in TEUR	2026 ⁴ in TEUR	2027 ⁴ in TEUR
1 ⁵	2 ⁶	3	5	6	7	8	9	9
77	1	Auszahlungen aus laufender Verwaltungstätigkeit	3.334	4.199	4.517	3.833	3.903	3.932
7341	2	abzgl. Gewerbesteuerumlage	280	142	142	142	142	142
7371	3	abzgl. Allgemeine Umlage an das Land - Finanzausgleichsumlage an das Land -						
7372	4	Abzgl. Allgemeine Umlage an Gemeinden und Gemeindeverbände - Kreisumlage, Amtsumlage, Zusatzumlage, Finanzausgleichsumlage an den Kreis -	977	1.726	1.615	1.631	1.701	1.730
	5	bereinigte Auszahlungen aus laufender Verwaltungstätigkeit	2.077	2.331	2.760	2.060	2.060	2.060
	6	Veränderung Vorjahr (in %)	19,05%	12,23%	18,40%	-25,36%	0,00%	0,00%
	7	Empfehlung (in %)	1,50%	1,50%	1,50%	1,50%	1,50%	1,50%

¹ Ergebnisse des Jahresabschlusses des zweiten, dem laufenden Haushaltsjahr vorangehenden Jahres

² Ansätze der Haushaltsplanung des dem laufenden Haushaltsjahr vorangehenden Jahres

³ Ansätze der Haushaltsplanung des laufenden Haushaltsjahres

⁴ Ansätze der Haushaltsplanung des dem Haushaltsjahr folgenden Jahre

⁵ Die Ziffern geben an, in welchen Kontengruppen und Kontenarten veranschlagt wurde.

⁶ laufende Nummerierung der Zeile

⁷ im Haushaltserlass veröffentlichte Orientierungsdaten für die Steigerung der bereinigten Auszahlungen

Übersicht über die aus Verpflichtungsermächtigungen voraussichtlich fällig werdenden Auszahlungen

Verpflichtungsermächtigungen im Haushaltsplan des Jahres ¹	Voraussichtlich fällige Auszahlungen ² in TEUR				
	2024	2025	2026	2027	2028
1	2	3	4	5	6
2019	0	0	0	0	0
2020	0	0	0	0	0
2021	0	0	0	0	0
2022	0	0	0	0	0
Haushaltsjahr	0	0	0	0	0
Summe ³	0	0	0	0	0
Nachrichtlich: In der mittelfristigen Finanzplanung vorgesehene Kreditaufnahmen (ohne Umschuldungskredite)	0	0	0	0	0

¹ In Spalte 1 sind das Haushaltsjahr und mindestens die drei vorangehenden Jahre aufzuführen; soweit aus früheren Jahren Verpflichtungsermächtigungen in den dem Haushaltsjahr folgenden Jahren zahlungswirksam werden, sind diese Jahre zusätzlich aufzuführen.

² In Spalte 2 ist das dem Haushaltsjahr folgende Jahr, in Spalte 3 bis 5 die sich anschließenden Jahre einzusetzen; die Spalte 6 erfasst die Angaben zu den Jahren, auf die sich die Finanzplanung noch nicht erstreckt.

³ Bei Nachtragshaushaltsplänen sollten in einer weiteren Zeile „Nachtrag +/- ...“ die Änderungen deutlich gemacht werden.

Übersicht über den voraussichtlichen Stand der Verbindlichkeiten aus Krediten und kreditähnlichen Rechtsgeschäften ¹

Art der Verbindlichkeit ²		Stand zu Beginn des Vorjahres 01.01.2023 in TEUR	Voraussichtlicher Stand zu Beginn des Haushaltsjahres 01.01.2024 in TEUR
1 ³	2	3	4
32	4.2 Verbindlichkeiten aus Krediten für Investitionen		
321-	4.2.1 von verbundenen Unternehmen, Beteiligungen, Sondervermögen	0	0
321-	4.2.2 vom öffentlichen Bereich	46	36
321-	4.2.3 vom privaten Kreditmarkt	0	0
34	4.4 Verbindlichkeiten aus Vorgängen, die Kreditaufnahmen wirtschaftlich gleichkommen	0	0
	Summe	46	36
	Restkreditermächtigungen aus Vorjahren	0	0
	Gesamtsumme	46	36
	Nachrichtlich:		
	Schulden aus Vorgängen, die Kreditaufnahmen wirtschaftlich gleichkommen, soweit nicht in der Bilanzposition 4.4 enthalten. (*1)	0	0
	Schulden der Sondervermögen ⁴ mit Sonderrechnung - aus Krediten - aus Vorgängen, die Kreditaufnahmen wirtschaftlich gleichkommen	0	0

(*1) Verbindlichkeit gegenüber der Kfw Bank für die Entwässerung OT Ehlersdorf
im Jahr 2026 komplett getilgt.

¹ einschließlich ÖPP-Projekten

² siehe auch § 48 Abs. 4 GemHVO-Doppik

³ Ziffern geben an, in welchen Kontengruppen und Kontenarten veranschlagt wird.

⁴ Die Angaben sind zu trennen nach den verschiedenen Sondervermögen (z. B. Stadtwerke, Krankenhaus usw.)

Übersicht über die Entwicklung der Verbindlichkeiten aus Krediten (ohne Umschuldung)

Haushaltsjahre	Stand am 01.01.	+ Kredit- aufnahmen	- Tilgung	Stand am 31.12.		<u>nachrichtlich:</u> Restkrediter- mächtigung ¹
	TEUR	TEUR	TEUR	TEUR	EUR/Einw.	TEUR
1	2	3	4	5	6	7
Ist - 2020	67	0	10	57	52	0
Ist - 2021	57	0	10	47	43	0
Ist - 2022	47	0	10	37	34	0
Soll - 2023	37	0	10	27	25	0
Soll- Haushaltsjahr	27	0	10	17	16	0
Soll - 2025	17	0	10	7	6	-----
Soll - 2026	7	0	7	0	0	-----
Soll - 2027	0	0	0	0	0	-----

Übersicht über die Gesamtverschuldung¹ der Gemeinde Bovenau jeweils zum 31. Dezember

Anlage 18 zu § 6 Abs. 1 Nr. 17

Haushalts- jahre	Kredite nach § 95 g GO	Kassen- kredite nach § 95 i GO	Eigen- betriebe und andere Sonder- vermögen ²	Kommunal- unterneh- men (>50%) ³	andere Anstalten ⁴	Zweck- verbände (>50 %) ⁵	Gesell- schaften ⁶	Gesamt I (Summe Spalten 2 bis 8)		Kommunal- unternehm- en (20 % bis 50 %) ⁷	Zweck- verbände (20 % bis 50 %) ⁸	ander e Gesell- schaften ⁹	Gesamt II (Summe Spalten 2 bis 8 und 11 bis 13)		kreditähnlich e Rechts- geschäfte ¹⁰		Bürgschaften		Treuha- nd- vermö- gen Mio.€ ¹¹	Stiftungen ¹²	
	Mio. €	Mio. €	Mio. €	Mio. €	Mio. €	Mio. €	Mio. €	Mio. €	€/Ew.	Mio. €	Mio. €	Mio. €	Mio. €	€/Ew.	€/Ew.	Mio. €	€/Ew.	Mio. €	€/Ew.	Mio. €	€/Ew.
1	2	3	4	5	6	7	8	9	10	11	12	13	14	15	16	17	18	19	20	21	
2019																					
2020																					
2021																					
2022																					
2023																					
Haushalts- jahr																					
2025																					
2026																					
2027																					

¹ Kredite und Kassenkredite des Kernhaushalts sowie (anteilige) Kreditverschuldung der Aufagenträger, gemeinsamen Kommunalunternehmen, Zweckverbände und Gesellschaften nach § 95o Absatz 1 bis 3 GO

² Eigenbetriebe nach § 106 GO und andere Sondervermögen nach § 97 GO sowie Unternehmen und Einrichtungen, die nach § 101 Abs. 4 ganz oder teilweise nach den Vorschriften der EigVO geführt werden

³ Kommunalunternehmen nach § 106a, die von der Gemeinde getragen werden und gemeinsame Kommunalunternehmen nach § 19b GkZ, zu deren Stammkapital die Gemeinde mehr als 50 % beitragen hat

⁴ mit Ausnahme der öffentlich-rechtlichen Sparkassen

⁵ Zweckverbände nach § 15 (3) GkZ und Zweckverbände, die die Regelung nach § 15 (3) GkZ aufgrund § 15 (4) entsprechend anwenden, zu deren Stammkapital die Gemeinde mehr als 50 % beigetragen hat

⁶ Gesellschaften, die der Gemeinde gehören und Gesellschaften, an denen die Gemeinde, auch unmittelbar, mit mehr als 50 % beteiligt ist.

⁷ gemeinsame Kommunalunternehmen nach § 19b GkZ, zu deren Stammkapital die Gemeinde mindestens 20 % beigetragen hat (bis maximal 50 %; ansonsten Spalte 5)

⁸ Zweckverbände nach § 15 Absatz 3 GkZ und Zweckverbände, die die Regelungen nach § 15 Absatz 3 GkZ aufgrund § 15 Absatz 4 entsprechend anwenden, zu deren Stammkapital die Gemeinde mindestens 20 % beigetragen hat (bis maximal 50 %; ansonsten Spalte 7)

⁹ Gesellschaften, an denen die Gemeinde oder ein Aufgabenträger nach § 95 o absatz 1 GO mit mindestens 20 % beteiligt ist, soweit diese noch nicht in Spalte 8 einzubeziehen sind

¹⁰ kreditähnl. Rechtsgesch. der Gemeinde sowie der Ausgliederungen nach den Spalten 4 bis 8 sind zu erfassen; kreditähnl. Rechtsgesch. sind in dem Jahr erstmals zu erfassen, in dem der Vertrag geschlossen wird

¹¹ Treuhandvermögen der Gemeinde, die von Dritten verwaltet werden (z.B. Städtebauförderung); siehe Ziffer 5 des Runderlasses zu §§ 85, 95g der Gemeindeordnung - Kredite vom 23.01.2017

¹² rechtsfähige Stiftungen nach § 17 Stiftungsgesetz

Übersicht über die Entwicklung des Eigenkapitals und des Anteils des Eigenkapitals an der Bilanzsumme

Haushaltsjahre	Allgemeine Rücklage am 31.12. in TEUR	Sonderrücklage am 31.12. in TEUR	Ergebnisrücklage am 31.12. in TEUR	vorgetragener Jahresfehlbetrag in TEUR	Jahresüberschuss/ Jahresfehlbetrag in TEUR	Eigenkapital am 31.12. ¹ in TEUR	Bilanzsumme am 31.12. in TEUR	Anteil des Eigenkapitals an der Bilanzsumme ² in %
1	2	3	4	5	6	7	8	9
2020	4.270	0	1.879	0	637	6.756	7.825,00	86,34
2021	4.270	0	2.516	0	-231	6.554	7.823,00	83,78
2022	4.270	0	2.285	0	1.482	8.036	9.251,00	86,87
2023								
Haushaltsjahr								
2025								
2026								
2027								

} Daten stehen erst mit Erstellung des Jahresabschlusses zur Verfügung

¹ Summe der Spalten 2, 3, 4, 5 und 6

² (Spalte 7/Spalte8)x 100

Übersicht über den voraussichtlichen Stand der Sonderrücklage,

1	2	Stand zu	Stand zu	Stand zum	Zuführung	Entnahme	Stand zum
		Beginn des Vorvorjahres 1	Beginn des Vorjahres ¹	Beginn des Haushalts- jahres			Ende des Haushalts- jahres
		in TEUR	in TEUR	in TEUR	in TEUR	in TEUR	in TEUR
1	2	4	5	6	7	8	9
1	Sonderrücklage						
1.1	nicht aufzulösende Zuschüsse						
1.2	nicht aufzulösende Zuweisungen						
1.3	Stellplatzrücklage						
1.4	Zwischensumme zu 1						
2	Sonderposten						
2.1	aufzulösende Zuschüsse						
2.2	aufzulösende Zuweisungen						
2.3	aufzulösende Beiträge						
2.4	nicht aufzulösende Beiträge						
2.5	Gebührenaussgleich						
2.6	Treuhandvermögen						
2.7	Dauergrabpflege						
2.8	Sonstige Sonderposten						
2.9	Zwischensumme zu 2						
3	§ 24 GemHVO-Doppik						
3.1	Pensionsrückstellungen						
3.2	Beihilferückstellungen						
3.3	Altersteilzeitrückstellungen						
3.4	hende Kosten						
3.5	Altlastenrückstellung						
3.6	Steuerrückstellung						
3.7	Verfahrensrückstellung						
3.8	Finanzausgleichsrückstellung						
3.9	Instandhaltungsrückstellung						
3.10	Rückstellungen für Verbindlichkeiten für im Haushaltsjahr empfangene Lieferungen und Leistungen, für die keine Rechnung vorliegt und der Rechnungsbetrag nicht bekannt ist						
3.11	Sonstige Rückstellungen						
3.12	Zwischensumme zu 3						

¹ Ist-Wert

**Übersicht über die übernommenen Bürgschaften, Verpflichtungen aus Gewährverträgen
sowie Rechtsgeschäften, die diesen wirtschaftlich gleichkommen ¹**

	Datum der Übernahme	Zweck	Ursprungshöhe in TEUR	Voraussichtliche Höhe zu Beginn des Haushaltsjahres in TEUR	voraussichtliches Datum des Auslaufens der Bürgschaft
1	2	3	4	5	6
I. Bürgschaften ²					
1)					
2)					
3)					
Summe			---	---	
II. Verpflichtungen					
1)					
2)					
3)					
Summe			---	---	

¹ Bei Bürgschaften an Gesellschaften, an denen die Gemeinde mit mehr als 50 % beteiligt ist, sollte auch der Begünstigte angegeben werden.

² Bürgschaften unter 50.000 EUR können im Einzelfall in einer Summe zusammengefasst und ohne Angabe des Begünstigten aufgenommen werden.

Übersicht über die Sondervermögen, Zweckverbände und Gesellschaften

Name	Stamm- kapital	Anteil der Gemeinde am Stammkapital		Gewinnabführung (+) Verlustabdeckung (-) Umlagen (-)		
		TEUR	TEUR	%	2022 TEUR	2023 TEUR
I. Sondervermögen						
1) keine						
2)						
II. Zweckverbände						
1) Schulverband im Amt Eiderkanal	0	0	0	-113	-122	-133
2)						
III. Gesellschaften						
1) keine						
2)						
IV. Kommunalunternehmen nach § 106 a GO						
1) keine						
2)						
V. gemeinsame Kommunalunternehmen nach § 19 b GkZ						
1) keine						
2)						
VI. anderen Anstalten, die von der Gemeinde getragen werden, mit Ausnahme der öffentlich-rechtlichen Sparkassen						
1) keine						
2)						

Erfolgs- und Finanzlage der Gesellschaften gem. § 6 Nr. 14 Gemeindehaushaltsverordnung-Doppik
Auswirkungen auf den Haushalt der Gemeinde Bovenau

a) Schulverband im Amt Eiderkanal

Entsprechend der Schulverbandssatzung wird zur Deckung des finanziellen Bedarfes die notwendige Schulverbandsumlage von den Mitgliedsgemeinden nach der Anzahl der Schüler prozentual getragen.

Bezeichnung	2021	2022	2023	2024
Schulverbandsumlage	77.817,86 EUR	113.328,75 EUR	121.800,00 EUR	132.800,00 EUR
Darlehensschulden	370.200 EUR	3.700.000 EUR	3.566.000 EUR	3.432.000 EUR

ohne Schulkostenbeiträge, Ansatz Schulkostenbeiträge für Schüler an auswärtigen Schulen:

2021 (Abrechnung) : 84.022,12 EUR
2022 (Abrechnung) : 110.338,25 EUR
2023 (Ansatz) : 110.000,00 EUR
2024 (Ansatz) : 115.000,00 EUR

Ergebnisplan

Ergebnisplan 2024

Gemeinde: 02 Bovenau

Ertrags- und Aufwandsarten			Ergebnis des Vorvorjahres	Ansatz des Vorjahres	Ansatz des Haushaltsjahres	Planung Haushaltsjahr + 1	Planung Haushaltsjahr + 2	Planung Haushaltsjahr + 3
			2022	2023	2024	2025	2026	2027
			in EUR	in EUR	in EUR	in EUR	in EUR	in EUR
1	2	3	4	5	6	7	8	9
40	1	Steuern und ähnliche Abgaben	3.851.300,51	2.876.600	2.387.000	2.435.600	2.477.800	2.513.000
41	2	+ Zuwendungen und allgemeine Umlagen	137.016,17	117.800	119.600	120.800	125.000	127.200
42	3	+ sonstige Transfererträge	0,00	0	0	0	0	0
43	4	+ öffentlich-rechtliche Leistungsentgelte	160.975,95	159.700	159.700	159.700	159.700	159.700
441	5	+ privatrechtliche Leistungsentgelte	50.137,56	53.900	62.600	62.600	62.600	62.600
442								
446								
448	6	+ Kostenerstattungen und Kostenumlagen	849.342,27	710.800	897.700	789.700	789.000	789.700
45	7	+ sonstige Erträge	53.787,44	40.600	40.600	40.600	40.600	40.600
471	8	+ aktivierte Eigenleistungen	0,00	0	0	0	0	0
472	9	+/- Bestandsveränderungen	0,00	0	0	0	0	0
	10	= Erträge	5.102.559,90	3.959.400	3.667.200	3.609.000	3.654.700	3.692.800
50	11	Personalaufwendungen	28.660,97	28.500	32.100	33.100	33.100	33.100
51	12	+ Versorgungsaufwendungen	0,00	0	0	0	0	0
52	13	+ Aufwendungen für Sach- und Dienstleistungen	619.110,24	758.400	741.600	360.900	360.900	360.900
57	14	+ bilanzielle Abschreibungen	282.195,56	239.800	285.200	279.700	264.100	249.200
53	15	+ Transferaufwendungen	2.446.569,67	3.112.200	3.109.300	3.125.600	3.195.900	3.224.400
54	16	+ sonstige Aufwendungen	243.675,12	296.900	594.100	360.100	358.500	325.100
	17	= Aufwendungen (= Zeilen 11 bis 16)	3.620.211,56	4.435.800	4.762.300	4.159.400	4.212.500	4.192.700
	18	= Ergebnis der laufenden Verwaltungstätigkeit (= Zeilen 10 / 17)	1.482.348,34	-476.400	-1.095.100	-550.400	-557.800	-499.900
46	19	+ Finanzerträge	0,00	0	0	0	0	0
55	20	- Zinsen und sonstige Finanzaufwendungen	91,27	5.200	4.700	3.300	3.300	3.300
	21	= Finanzergebnis (= Zeilen 19 und 20)	-91,27	-5.200	-4.700	-3.300	-3.300	-3.300
	22	= Jahresergebnis (= Zeilen 18 und 21)	1.482.257,07	-481.600	-1.099.800	-553.700	-561.100	-503.200
		Nachrichtlich:						
		Erträge und Aufwendungen aus internen Leistungsbeziehungen						
	48	+ Erträge aus internen Leistungsbeziehungen	0,00	3.100	3.100	3.100	3.100	3.100
	58	- Aufwendungen aus internen Leistungsbeziehungen	0,00	3.100	3.100	3.100	3.100	3.100
		= Ergebnis aus internen Leistungsbeziehungen	0,00	0	0	0	0	0
		Nachrichtlich:						
		Nettoabschreibungsaufwand						
	571 + 574	bilanzielle Abschreibungen auf immaterielle Vermögensgegenstände und Sachanlagen sowie geleistete Zuwendungen	282.195,56	239.300	284.700	279.200	263.600	248.700
	416 + 437	Erträge aus der Auflösung von Sonderposten aus Zuschüssen und Zuweisungen sowie für Beiträge	39.657,75	38.500	39.000	38.400	35.900	35.100
		= Nettoabschreibungsaufwand	242.537,81	200.800	245.700	240.800	227.700	213.600

*** Ende der Liste "Ergebnisplan" ***

Finanzplan

Finanzplan 2024

Gemeinde: 02 Bovenau

Ein- und Auszahlungsarten			Ergebnis des Vorvorjahres	Ansatz des Vorjahres	Ansatz des Haushaltsjahres	Planung Haushaltsjahr + 1	Planung Haushaltsjahr + 2	Planung Haushaltsjahr + 3
			2022	2023	2024	2025	2026	2027
			in EUR	in EUR	in EUR	in EUR	in EUR	in EUR
1	2	3	4	5	6	7	8	9
60	1	+ Steuern und ähnliche Abgaben	3.798.497,24	2.876.600	2.387.000	2.435.600	2.477.800	2.513.000
61	2	+ Zuwendungen und allgemeine Umlagen	111.031,10	92.900	94.200	96.000	102.700	105.700
62	3	+ Sonstige Transfereinzahlungen	0,00	0	0	0	0	0
63	4	+ Öffentlich-rechtliche Leistungsentgelte	146.111,56	146.100	146.100	146.100	146.100	146.100
641	5	+ Privatrechtliche Leistungsentgelte	55.946,52	53.900	62.600	62.600	62.600	62.600
642								
646								
648	6	+ Kostenerstattungen und Kostenumlagen	783.299,86	710.800	897.700	789.700	789.000	789.700
65	7	+ Sonstige Einzahlungen	33.893,84	40.600	40.600	40.600	40.600	40.600
66	8	+ Zinsen und sonstige Finanzeinzahlungen	0,00	0	0	0	0	0
	9	= Einzahlungen aus lfd. Verwaltungstätigkeit	4.928.780,12	3.920.900	3.628.200	3.570.600	3.618.800	3.657.700
70	10	+ Personalauszahlungen	28.660,97	28.500	32.100	33.100	33.100	33.100
71	11	+ Versorgungsauszahlungen	0,00	0	0	0	0	0
72	12	+ Auszahlungen für Sach- und Dienstleistungen	627.092,08	758.400	741.600	360.900	360.900	360.900
75	13	+ Zinsen und sonstige Finanzauszahlungen	91,27	5.200	4.700	3.300	3.300	3.300
73	14	+ Transferauszahlungen	2.475.495,20	3.112.200	3.109.300	3.125.600	3.195.900	3.224.400
74	15	+ Sonstige Auszahlungen	202.211,23	294.200	591.400	357.400	355.800	322.400
	16	= Auszahlungen aus laufender Verwaltungstätigkeit (Zeilen 10 bis 15)	3.333.550,75	4.198.500	4.479.100	3.880.300	3.949.000	3.944.100
	17	= Saldo aus laufender Verwaltungstätigkeit (Zeilen 9 / 16)	1.595.229,37	-277.600	-850.900	-309.700	-330.200	-286.400
681	18	+ Einzahlungen aus Zuweisungen und Zuschüssen für Investitionen und Investitionsfördermaßnahmen	0,00	27.900	0	0	0	0
682	19	+ Einzahlungen aus der Veräußerung von Grundstücken und Gebäuden	0,00	0	0	0	0	0
683	20	+ Einzahlungen aus der Veräußerung von beweglichem Anlagevermögen	0,00	0	0	0	0	0
684	21	+ Einzahlungen aus der Veräußerung von Finanzanlagen	0,00	0	0	0	0	0
685	22	+ Einzahlungen aus der Abwicklung von Baumaßnahmen	11.639,02	0	1.000.000	0	0	0
686	23	+ Einzahlungen aus Rückflüssen (für Investitionen und Investitionsfördermaßnahmen Dritter)	0,00	0	0	0	0	0
688	24	+ Einzahlungen aus Beiträgen u. ä. Entgelten	0,00	60.000	60.000	0	0	0
689	25	+ Sonstige Investitionseinzahlungen	0,00	0	0	0	0	0
	26	= Einzahlungen aus Investitionstätigkeit	11.639,02	87.900	1.060.000	0	0	0
781	27	+ Auszahlungen von Zuweisungen und Zuschüssen für Investitionen und Investitionsfördermaßnahmen	0,00	0	0	0	0	0
782	28	+ Auszahlungen für den Erwerb von Grundstücken und Gebäuden	170,30	7.500	30.000	0	0	0
783	29	+ Auszahlungen für den Erwerb von beweglichem Anlagevermögen	26.869,58	99.000	164.000	30.000	30.000	30.000
784	30	+ Auszahlungen für den Erwerb von Finanzanlagen	0,00	0	0	0	0	0
785	31	+ Auszahlungen für Baumaßnahmen	436.978,32	991.600	944.500	10.000	10.000	10.000
786	32	+ Auszahlungen für die Gewährung von Ausleihungen (für Investitionen und Investitionsfördermaßnahmen Dritter)	0,00	0	0	0	0	0
787	33	+ Sonstige Investitionsauszahlungen	0,00	0	0	0	0	0
	34	= Auszahlungen aus Investitionstätigkeit (Zeilen 27 bis 33)	464.018,20	1.098.100	1.138.500	40.000	40.000	40.000
	35	= Saldo aus Investitionstätigkeit (Zeilen 26 / 34)	-452.379,18	-1.010.200	-78.500	-40.000	-40.000	-40.000
672	35a	+ Einzahlungen aus fremden Finanzmitteln	0,00	0	0	0	0	0
772	35b	- Auszahlungen aus fremden Finanzmitteln	0,00	0	0	0	0	0

Finanzplan 2024

Gemeinde: 02 Bovenau

Ein- und Auszahlungsarten			Ergebnis des Vorjahres	Ansatz des Vorjahres	Ansatz des Haushaltsjahres	Planung Haushaltsjahr + 1	Planung Haushaltsjahr + 2	Planung Haushaltsjahr + 3
			2022	2023	2024	2025	2026	2027
			in EUR	in EUR	in EUR	in EUR	in EUR	in EUR
1	2	3	4	5	6	7	8	9
	35c	= Saldo aus fremden Finanzmitteln	0,00	0	0	0	0	0
	36	= Finanzmittelüberschuss/-fehlbetrag (Zeilen 17, 35 und 35c)	1.142.850,19	-1.287.800	-929.400	-349.700	-370.200	-326.400
692	37	+ Aufnahme von Krediten für Investitionen und Investitionsförderungsmaßnahmen	0,00	0	0	0	0	0
695	38	+ Einzahlungen aus Rückflüssen von Darlehen aus der Anlage liquider Mittel	0,00	0	0	0	0	0
693	39	+ Aufnahme von Kassenkrediten (ohne Kontokorrent)	0,00	0	0	0	0	0
792	40	- Tilgung von Krediten für Investitionen und Investitionsfördermaßnahmen	10.225,84	99.500	99.900	20.800	20.800	20.800
795	41	- Auszahlungen aus der Gewährung von Darlehen zur Anlage liquider Mittel	0,00	0	0	0	0	0
793	42	- Tilgung von Kassenkrediten (ohne Kontokorrent)	0,00	0	0	0	0	0
	43	= Saldo aus Finanzierungstätigkeit	-10.225,84	-99.500	-99.900	-20.800	-20.800	-20.800
	44	= Finanzmittelsaldo (Zeilen 36 + 43)	1.132.624,35	-1.387.300	-1.029.300	-370.500	-391.000	-347.200
	44b	= Saldo des Finanzplans	1.132.624,35	-1.387.300	-1.029.300	-370.500	-391.000	-347.200
	45	+ Finanzmittelbestand am Anfang des Haushaltsjahres	1.066.842,69	2.199.467	812.167	-217.132	-587.632	-978.632
332	46	- Anfangsbestand Kassenkredite aus Kontokorrent	0,00	0	0	0	0	0
332	47	+ Endbestand Kassenkredite aus Kontokorrent	0,00	0	0	0	0	0
	48	= Finanzmittelbestand zum Ende des Haushaltsjahres (Zeilen 44b bis 47)	2.199.467,04	812.167	-217.132	-587.632	-978.632	-1.325.832

*** Ende der Liste "Finanzplan" ***

Teilergebnispläne /

Teilfinanzpläne

Produkt:	11100 Gemeindeorgane			
zuständiger Fachbereich:	Zentrale Steuerungsunterstützung			
Hauptproduktbereich:	1 Zentrale Verwaltung			
Produktbereich:	11 Innere Verwaltung			
Produktgruppe:	111 Verwaltungssteuerung und Service			
Produktverantwortung:	Zentrale Steuerungsunterstützung			
Auftragsgrundlage:	Gemeindeordnung, Hauptsatzung und Beschlüsse der Gemeindevertretung			
Art der Aufgabe:	<input type="checkbox"/> <i>freiwillig</i>	<input checked="" type="checkbox"/> <i>pflichtig</i>	<input type="checkbox"/> <i>übertragen</i>	
Produktart:	<input checked="" type="checkbox"/> <i>extern</i>	<input checked="" type="checkbox"/> <i>intern</i>	<input type="checkbox"/>	
Produkttyp:	<input type="checkbox"/> <i>Serviceprodukt</i>	<input type="checkbox"/> <i>Finanzprodukt</i>	<input type="checkbox"/> <i>Verwaltungsprodukt</i>	
	<input checked="" type="checkbox"/> <i>Steuerungsprodukt</i>	<input type="checkbox"/> <i>Einrichtungsprodukt</i>	<input type="checkbox"/> <i>anderes Produkt</i>	
Zielgruppe:	<input type="checkbox"/> <i>Kinder und Jugendliche</i>	<input type="checkbox"/> <i>private Unternehmen</i>	<input type="checkbox"/> <i>Verwaltungseinheiten</i>	
	<input checked="" type="checkbox"/> <i>BürgerInnen</i>	<input type="checkbox"/> <i>kom. Unternehmen</i>	<input checked="" type="checkbox"/> <i>eigene Kommune</i>	
	<input type="checkbox"/> <i>Vereine und Verbände</i>	<input type="checkbox"/> <i>Behörden</i>	<input type="checkbox"/> <i>andere Kommune</i>	
	<input type="checkbox"/> <i>Touristen / Gäste</i>	<input type="checkbox"/> <i>Beschäftigte</i>	<input type="checkbox"/>	
	<input checked="" type="checkbox"/> <i>Verwaltungsführung</i>	<input checked="" type="checkbox"/> <i>politische Gremien</i>	<input type="checkbox"/>	
Beschreibung des Produktes mit den wesentlichen Leistungen:				
<p>Zu den Gemeindeorganen zählen der Bürgermeister, die Gemeindevertretung, der Finanzausschuss, der Bau-, Ordnungs- und Kanalisationsausschuss, der Wegeausschuss, der Biotop- und Umweltausschuss, der Jugend-, Kultur- und Sportausschuss, sowie der Rechnungsprüfungsausschuss.</p>				
Ziele:				
Gewährleistung der ehrenamtlichen Selbstverwaltung.				
Kennzahlen:				
<i>Bezeichnung</i>	<i>2020</i>	<i>2021</i>	<i>2022</i>	<i>2023*</i>
Anzahl Sitzungen Gemeindevertretung	4	4	3	5
Anzahl Sitzungen Finanzausschuss	0	4	1	2
Anzahl Sitzungen Bau-, Ordnung- und Kanalisationsausschuss	3	3	3	1
Anzahl Sitzungen Jugend- Kultur- und Sportausschuss	1	1	3	1
Anzahl Sitzungen Biotop- und Umweltausschuss	0	1	1	
Anzahl Sitzungen Wege- und Mobilitätsausschuss	0	1	2	1
Anzahl Sitzungen Sozialausschuss				3
Anzahl Sitzungen Ver- und Entsorgungsausschuss	-	-	-	1
Anzahl Sitzungen Bauausschuss	-	-	-	2
Anzahl Sitzungen Mobilitätsausschuss	-	-	-	2
Anzahl Sitzungen Umweltausschuss	-	-	-	1
Erläuterungen zu den Kennzahlen:				
* Stand: 10.11.2023				

Teilergebnisplan 2024

Gemeinde: 02 Bovenau

Hauptproduktbereich	1	Zentrale Verwaltung
Produktbereich	11	Innere Verwaltung
Produktgruppe	111	Verwaltungssteuerung und Service
Produkt	11100	Gemeindeorgane

Ertrags- und Aufwandsarten			Ergebnis des Vorjahres	Ansatz des Vorjahres	Ansatz des Haushaltsjahres	Planung Haushaltsjahr + 1	Planung Haushaltsjahr + 2	Planung Haushaltsjahr + 3
			2022	2023	2024	2025	2026	2027
			in EUR	in EUR	in EUR	in EUR	in EUR	in EUR
1	2	3	4	5	6	7	8	9
52	13	+ Aufwendungen für Sach- und Dienstleistungen	3.052,96	4.100	4.600	4.600	4.600	4.600
54	16	+ sonstige Aufwendungen	14.757,17	18.300	18.800	18.800	18.800	18.800
	18	= Aufwendungen (= Zeilen 11 bis 16)	17.810,13	22.400	23.400	23.400	23.400	23.400
	19	= Ergebnis der laufenden Verwaltungstätigkeit (= Zeilen 10 / 18)	-17.810,13	-22.400	-23.400	-23.400	-23.400	-23.400
	23	= Ergebnis vor Berücksichtigung der internen Leistungsbeziehungen (= Zeilen 19 und 22)	-17.810,13	-22.400	-23.400	-23.400	-23.400	-23.400
	26	= Ergebnis (= Zeilen 23, 24, 25)	-17.810,13	-22.400	-23.400	-23.400	-23.400	-23.400

*** Ende der Liste "Teilergebnisplan" ***

Teilfinanzplan 2024

Gemeinde: 02 Bovenau

Hauptproduktbereich	1	Zentrale Verwaltung
Produktbereich	11	Innere Verwaltung
Produktgruppe	111	Verwaltungssteuerung und Service
Produkt	11100	Gemeindeorgane

Ein- und Auszahlungsarten			Ergebnis des Vorjahres	Ansatz des Vorjahres	Ansatz des Haushaltsjahres	Verpflichtungsermächtigungen	Planung Haushaltsjahr + 1	Planung Haushaltsjahr + 2	Planung Haushaltsjahr + 3
			2022	2023	2024	2024	2025	2026	2027
			in EUR	in EUR	in EUR	in EUR	in EUR	in EUR	in EUR
1	2	3	4	5	6	7	8	9	10
		Laufende Verwaltungstätigkeit							
	12	- Auszahlungen für Sach- und Dienstleistungen	3.052,96	4.100	4.600	0	4.600	4.600	4.600
	15	- sonstige Auszahlungen	14.772,15	18.300	18.800	0	18.800	18.800	18.800
	16	= Auszahlungen aus laufender Verwaltungstätigkeit (Zeilen 10 bis 15a)	17.825,11	22.400	23.400	0	23.400	23.400	23.400
	17	= Saldo aus laufender Verwaltungstätigkeit (Zeilen 9 J. 16)	-17.825,11	-22.400	-23.400	0	-23.400	-23.400	-23.400
		Investitionstätigkeit							
	36	= Finanzmittelüberschuss/-fehlbetrag (Zeilen 17 und 35)	-17.825,11	-22.400	-23.400	0	-23.400	-23.400	-23.400

*** Ende der Liste "Teilfinanzplan" ***

Produkt:	11101 Zentrale Dienste			
zuständiger Fachbereich:	Zentrale Steuerungsunterstützung			
Hauptproduktbereich:	1 Zentrale Verwaltung			
Produktbereich:	11 Innere Verwaltung			
Produktgruppe:	111 Verwaltungssteuerung und Service			
Produktverantwortung:	Zentrale Steuerungsunterstützung			
Auftragsgrundlage:	Gemeindeordnung, Hauptsatzung, Beschlüsse der Gemeindevertretung			
Art der Aufgabe:	<input type="checkbox"/> <i>freiwillig</i>	<input checked="" type="checkbox"/> <i>pflichtig</i>	<input type="checkbox"/> <i>übertragen</i>	
Produktart:	<input checked="" type="checkbox"/> <i>extern</i>	<input checked="" type="checkbox"/> <i>intern</i>	<input type="checkbox"/>	
Produkttyp:	<input type="checkbox"/> <i>Serviceprodukt</i>	<input type="checkbox"/> <i>Finanzprodukt</i>	<input type="checkbox"/> <i>Verwaltungsprodukt</i>	
	<input checked="" type="checkbox"/> <i>Steuerungsprodukt</i>	<input type="checkbox"/> <i>Einrichtungsprodukt</i>	<input type="checkbox"/> <i>anderes Produkt</i>	
Zielgruppe:	<input type="checkbox"/> <i>Kinder und Jugendliche</i>	<input type="checkbox"/> <i>private Unternehmen</i>	<input checked="" type="checkbox"/> <i>Verwaltungseinheiten</i>	
	<input checked="" type="checkbox"/> <i>BürgerInnen</i>	<input type="checkbox"/> <i>kom. Unternehmen</i>	<input checked="" type="checkbox"/> <i>eigene Kommune</i>	
	<input type="checkbox"/> <i>Vereine und Verbände</i>	<input type="checkbox"/> <i>Behörden</i>	<input type="checkbox"/> <i>andere Kommune</i>	
	<input type="checkbox"/> <i>Touristen / Gäste</i>	<input type="checkbox"/> <i>Beschäftigte</i>	<input type="checkbox"/>	
	<input type="checkbox"/> <i>Verwaltungsführung</i>	<input type="checkbox"/> <i>politische Gremien</i>	<input type="checkbox"/>	
Beschreibung des Produktes mit den wesentlichen Leistungen:				
Öffentlichkeitsarbeit der Gemeinde, Mitgliedschaften in Vereinen und Verbänden sowie weitere allgemeine Verwaltungs- und Betriebsausgaben.				
Ziele:				
Positive Darstellung der Gemeinde nach außen sowie Weitergabe von Informationen an die Einwohner/innen.				
Kennzahlen:				
<i>Bezeichnung</i>	<i>2020</i>	<i>2021</i>	<i>2022</i>	<i>2023*</i>
Erläuterungen zu den Kennzahlen:				
*Stand:				

Teilergebnisplan 2024

Gemeinde: 02 Bovenau

Hauptproduktbereich	1	Zentrale Verwaltung
Produktbereich	11	Innere Verwaltung
Produktgruppe	111	Verwaltungssteuerung und Service
Produkt	11101	Zentrale Dienste

Ertrags- und Aufwandsarten			Ergebnis des Vorjahres	Ansatz des Vorjahres	Ansatz des Haushaltsjahres	Planung Haushaltsjahr + 1	Planung Haushaltsjahr + 2	Planung Haushaltsjahr + 3
			2022	2023	2024	2025	2026	2027
			in EUR	in EUR	in EUR	in EUR	in EUR	in EUR
1	2	3	4	5	6	7	8	9
	10	= Erträge	0,00	0	0	0	0	0
50	11	Personalaufwendungen	0,00	500	500	500	500	500
52	13	+ Aufwendungen für Sach- und Dienstleistungen	3.488,70	5.000	5.000	5.000	5.000	5.000
57	14	+ bilanzielle Abschreibungen	591,08	400	300	300	300	100
54	16	+ sonstige Aufwendungen	6.015,47	29.300	12.000	12.000	12.000	12.000
	18	= Aufwendungen (= Zeilen 11 bis 16)	10.095,25	35.200	17.800	17.800	17.800	17.600
	19	= Ergebnis der laufenden Verwaltungstätigkeit (= Zeilen 10 / 18)	-10.095,25	-35.200	-17.800	-17.800	-17.800	-17.600
	23	= Ergebnis vor Berücksichtigung der internen Leistungsbeziehungen (= Zeilen 19 und 22)	-10.095,25	-35.200	-17.800	-17.800	-17.800	-17.600
	26	= Ergebnis (= Zeilen 23, 24, 25)	-10.095,25	-35.200	-17.800	-17.800	-17.800	-17.600
		Nachrichtlich:						
		Nettoabschreibungsaufwand						
571 + 574		bilanzielle Abschreibungen auf immaterielle Vermögensgegenstände und Sachanlagen sowie geleistete Zuwendungen	591,08	400	300	300	300	100
		= Nettoabschreibungsaufwand	591,08	400	300	300	300	100

*** Ende der Liste "Teilergebnisplan" ***

Teilfinanzplan 2024

Gemeinde: 02 Bovenau

Hauptproduktbereich	1	Zentrale Verwaltung
Produktbereich	11	Innere Verwaltung
Produktgruppe	111	Verwaltungssteuerung und Service
Produkt	11101	Zentrale Dienste

Ein- und Auszahlungsarten			Ergebnis des Vorjahres	Ansatz des Vorjahres	Ansatz des Haushaltsjahres	Verpflichtungsermächtigungen	Planung Haushaltsjahr + 1	Planung Haushaltsjahr + 2	Planung Haushaltsjahr + 3
			2022	2023	2024	2024	2025	2026	2027
			in EUR	in EUR	in EUR	in EUR	in EUR	in EUR	in EUR
1	2	3	4	5	6	7	8	9	10
		Laufende Verwaltungstätigkeit							
	9	= Einzahlungen aus laufender Verwaltungstätigkeit	0,00	0	0	0	0	0	0
	10	- Personalauszahlungen	0,00	500	500	0	500	500	500
	12	- Auszahlungen für Sach- und Dienstleistungen	3.488,70	5.000	5.000	0	5.000	5.000	5.000
	15	- sonstige Auszahlungen	6.941,09	29.300	12.000	0	12.000	12.000	12.000
	16	= Auszahlungen aus laufender Verwaltungstätigkeit (Zeilen 10 bis 15a)	10.429,79	34.800	17.500	0	17.500	17.500	17.500
	17	= Saldo aus laufender Verwaltungstätigkeit (Zeilen 9 ./ 16)	-10.429,79	-34.800	-17.500	0	-17.500	-17.500	-17.500
		Investitionstätigkeit							
	28	- Auszahlungen für den Erwerb von Grundstücken und Gebäuden	0,00	7.500	0	0	0	0	0
	29	- Auszahlungen für den Erwerb von beweglichem Anlagevermögen	773,50	1.000	1.000	0	1.000	1.000	1.000
	34	= Summe der investiven Auszahlungen (Zeilen 27 bis 33a)	773,50	8.500	1.000	0	1.000	1.000	1.000
	35	= Saldo aus Investitionstätigkeit (Zeilen 26 ./ 34)	-773,50	-8.500	-1.000	0	-1.000	-1.000	-1.000
	36	= Finanzmittelüberschuss/-fehlbetrag (Zeilen 17 und 35)	-11.203,29	-43.300	-18.500	0	-18.500	-18.500	-18.500

*** Ende der Liste "Teilfinanzplan" ***

Produkt:	11103 Allgemeines Grundvermögen			
zuständiger Fachbereich:	Fachbereich 1 – Finanzen und Informationstechnologie			
Hauptproduktbereich:	1 Zentrale Verwaltung			
Produktbereich:	11 Innere Verwaltung			
Produktgruppe:	111 Verwaltungssteuerung und Service			
Produktverantwortung:	Fachbereich 1 – Finanzen und Informationstechnologie			
Auftragsgrundlage:	Fachgesetze, Beschlüsse der Gemeindevertretung			
Art der Aufgabe:	<input type="checkbox"/> <i>freiwillig</i>	<input checked="" type="checkbox"/> <i>pflichtig</i>	<input type="checkbox"/> <i>übertragen</i>	
Produktart:	<input checked="" type="checkbox"/> <i>extern</i>	<input checked="" type="checkbox"/> <i>intern</i>	<input type="checkbox"/>	
Produkttyp:	<input type="checkbox"/> <i>Serviceprodukt</i>	<input type="checkbox"/> <i>Finanzprodukt</i>	<input type="checkbox"/> <i>Verwaltungsprodukt</i>	
	<input checked="" type="checkbox"/> <i>Steuerungsprodukt</i>	<input type="checkbox"/> <i>Einrichtungsprodukt</i>	<input type="checkbox"/> <i>anderes Produkt</i>	
Zielgruppe:	<input type="checkbox"/> <i>Kinder und Jugendliche</i>	<input type="checkbox"/> <i>private Unternehmen</i>	<input checked="" type="checkbox"/> <i>Verwaltungseinheiten</i>	
	<input checked="" type="checkbox"/> <i>BürgerInnen</i>	<input type="checkbox"/> <i>kom. Unternehmen</i>	<input checked="" type="checkbox"/> <i>eigene Kommune</i>	
	<input type="checkbox"/> <i>Vereine und Verbände</i>	<input type="checkbox"/> <i>Behörden</i>	<input type="checkbox"/> <i>andere Kommune</i>	
	<input type="checkbox"/> <i>Touristen / Gäste</i>	<input type="checkbox"/> <i>Beschäftigte</i>	<input type="checkbox"/>	
	<input type="checkbox"/> <i>Verwaltungsführung</i>	<input type="checkbox"/> <i>politische Gremien</i>	<input type="checkbox"/>	
Beschreibung des Produktes mit den wesentlichen Leistungen:				
Verwaltung und Unterhaltung des gemeindlichen Grundvermögens, sofern dies nicht einem anderen Produkt zugeordnet wird.				
Ziele:				
Wirtschaftliche Unterhaltung des allgemeinen Grundvermögens.				
Kennzahlen:				
<i>Bezeichnung</i>	<i>2020</i>	<i>2021</i>	<i>2022</i>	<i>2023*</i>
Erläuterungen zu den Kennzahlen:				
*Stand:				

Teilergebnisplan 2024

Gemeinde: 02 Bovenau

Hauptproduktbereich	1	Zentrale Verwaltung
Produktbereich	11	Innere Verwaltung
Produktgruppe	111	Verwaltungssteuerung und Service
Produkt	11103	Allgemeines Grundvermögen

Ertrags- und Aufwandsarten			Ergebnis des Vorjahres	Ansatz des Vorjahres	Ansatz des Haushaltsjahres	Planung Haushaltsjahr + 1	Planung Haushaltsjahr + 2	Planung Haushaltsjahr + 3
			2022	2023	2024	2025	2026	2027
			in EUR	in EUR	in EUR	in EUR	in EUR	in EUR
1	2	3	4	5	6	7	8	9
41	2	+ Zuwendungen und allgemeine Umlagen	1.351,04	1.300	1.300	1.300	0	0
441	5	+ privatrechtliche Leistungsentgelte	0,00	0	100	100	100	100
442								
446								
448	6	+ Kostenerstattungen und Kostenumlagen	248,09	100	100	100	100	100
	10	= Erträge	1.599,13	1.400	1.500	1.500	200	200
52	13	+ Aufwendungen für Sach- und Dienstleistungen	379,55	2.400	1.900	1.900	1.900	1.900
57	14	+ bilanzielle Abschreibungen	336,11	500	500	500	500	500
54	16	+ sonstige Aufwendungen	0,00	200	200	200	200	200
	18	= Aufwendungen (= Zeilen 11 bis 16)	715,66	3.100	2.600	2.600	2.600	2.600
	19	= Ergebnis der laufenden Verwaltungstätigkeit (= Zeilen 10 / 18)	883,47	-1.700	-1.100	-1.100	-2.400	-2.400
	23	= Ergebnis vor Berücksichtigung der internen Leistungsbeziehungen (= Zeilen 19 und 22)	883,47	-1.700	-1.100	-1.100	-2.400	-2.400
	26	= Ergebnis (= Zeilen 23, 24, 25)	883,47	-1.700	-1.100	-1.100	-2.400	-2.400
		Nachrichtlich:						
		Nettoabschreibungsaufwand						
571 + 574		bilanzielle Abschreibungen auf immaterielle Vermögensgegenstände und Sachanlagen sowie geleistete Zuwendungen	336,11	500	500	500	500	500
416 + 437		- Erträge aus der Auflösung von Sonderposten aus Zuschüssen und Zuweisungen sowie für Beiträge	1.351,04	1.300	1.300	1.300	0	0
		= Nettoabschreibungsaufwand	-1.014,93	-800	-800	-800	500	500

*** Ende der Liste "Teilergebnisplan" ***

Teilfinanzplan 2024

Gemeinde: 02 Bovenau

Hauptproduktbereich	1	Zentrale Verwaltung
Produktbereich	11	Innere Verwaltung
Produktgruppe	111	Verwaltungssteuerung und Service
Produkt	11103	Allgemeines Grundvermögen

Ein- und Auszahlungsarten			Ergebnis des Vorjahres	Ansatz des Vorjahres	Ansatz des Haushaltsjahres	Verpflichtungsermächtigungen	Planung Haushaltsjahr + 1	Planung Haushaltsjahr + 2	Planung Haushaltsjahr + 3
			2022	2023	2024	2024	2025	2026	2027
			in EUR	in EUR	in EUR	in EUR	in EUR	in EUR	in EUR
1	2	3	4	5	6	7	8	9	10
		Laufende Verwaltungstätigkeit							
	5	+ Privatrechtliche Leistungsentgelte	0,00	0	100	0	100	100	100
	6	+ Kostenerstattungen und Kostenumlagen	248,09	100	100	0	100	100	100
	9	= Einzahlungen aus laufender Verwaltungstätigkeit	248,09	100	200	0	200	200	200
	12	- Auszahlungen für Sach- und Dienstleistungen	379,55	2.400	1.900	0	1.900	1.900	1.900
	15	- sonstige Auszahlungen	0,00	200	200	0	200	200	200
	16	= Auszahlungen aus laufender Verwaltungstätigkeit	379,55	2.600	2.100	0	2.100	2.100	2.100
		(Zeilen 10 bis 15a)							
	17	= Saldo aus laufender Verwaltungstätigkeit (Zeilen 9 ./ 16)	-131,46	-2.500	-1.900	0	-1.900	-1.900	-1.900
		Investitionstätigkeit							
	22	+ Einzahlungen aus der Abwicklung von Baumaßnahmen	0,00	0	1.000.000	0	0	0	0
	26	= Summe der investiven Einzahlungen	0,00	0	1.000.000	0	0	0	0
	28	- Auszahlungen für den Erwerb von Grundstücken und Gebäuden	0,00	0	20.000	0	0	0	0
	31	- Auszahlungen für Baumaßnahmen	106.024,19	600.000	600.000	0	0	0	0
	34	= Summe der investiven Auszahlungen (Zeilen 27 bis 33a)	106.024,19	600.000	620.000	0	0	0	0
	35	= Saldo aus Investitionstätigkeit (Zeilen 26 ./ 34)	-106.024,19	-600.000	380.000	0	0	0	0
	36	= Finanzmittelüberschuss/-fehlbetrag (Zeilen 17 und 35)	-106.155,65	-602.500	378.100	0	-1.900	-1.900	-1.900

*** Ende der Liste "Teilfinanzplan" ***

Produkt:	11104 Bürgerzentrum			
zuständiger Fachbereich:	Fachbereich 3 – Bauen und Umwelt			
Hauptproduktbereich:	1 Zentrale Verwaltung			
Produktbereich:	11 Innere Verwaltung			
Produktgruppe:	111 Verwaltungssteuerung und Service			
Produktverantwortung:	Fachbereich 3 – Bauen und Umwelt			
Auftragsgrundlage:	Fachgesetze und -verordnungen, Beschlüsse der Gemeindevertretung			
Art der Aufgabe:	<input checked="" type="checkbox"/> <i>freiwillig</i>	<input type="checkbox"/> <i>pflichtig</i>	<input type="checkbox"/> <i>übertragen</i>	
Produktart:	<input checked="" type="checkbox"/> <i>extern</i>	<input type="checkbox"/> <i>intern</i>	<input type="checkbox"/>	
Produkttyp:	<input type="checkbox"/> <i>Serviceprodukt</i>	<input type="checkbox"/> <i>Finanzprodukt</i>	<input type="checkbox"/> <i>Verwaltungsprodukt</i>	
	<input type="checkbox"/> <i>Steuerungsprodukt</i>	<input checked="" type="checkbox"/> <i>Einrichtungsprodukt</i>	<input type="checkbox"/> <i>anderes Produkt</i>	
Zielgruppe:	<input checked="" type="checkbox"/> <i>Kinder und Jugendliche</i>	<input checked="" type="checkbox"/> <i>private Unternehmen</i>	<input type="checkbox"/> <i>Verwaltungseinheiten</i>	
	<input checked="" type="checkbox"/> <i>BürgerInnen</i>	<input checked="" type="checkbox"/> <i>kom. Unternehmen</i>	<input checked="" type="checkbox"/> <i>eigene Kommune</i>	
	<input type="checkbox"/> <i>Vereine und Verbände</i>	<input type="checkbox"/> <i>Behörden</i>	<input type="checkbox"/> <i>andere Kommune</i>	
	<input type="checkbox"/> <i>Touristen / Gäste</i>	<input type="checkbox"/> <i>Beschäftigte</i>	<input type="checkbox"/>	
	<input type="checkbox"/> <i>Verwaltungsführung</i>	<input type="checkbox"/> <i>politische Gremien</i>	<input type="checkbox"/>	
Beschreibung des Produktes mit den wesentlichen Leistungen:				
Das Bürgerzentrum „Uns Huus“ in Bovenau befindet sich in der Straße „An der Kirche 20“. Hier finden Feierlichkeiten statt. In dem Bürgerzentrum befinden sich u. a. der Kindergarten, ein Gemeindebüro und eine Sporthalle.				
Ziele:				
Verbesserung der Dorfgemeinschaft durch Bereitstellung von geeigneten Räumlichkeiten.				
Kennzahlen:				
<i>Bezeichnung</i>	<i>2020</i>	<i>2021</i>	<i>2022</i>	<i>2023*</i>
Veranstaltungen(Gebührenpflichtig)	0	6	5	5
Benutzungsgebühren	0,00 EUR	850,00 EUR	1.250,00 EUR	1.600,00 EUR
Erläuterungen zu den Kennzahlen:				
* Stand: 10.11.2023				

Teilergebnisplan 2024

Gemeinde: 02 Bovenau

Hauptproduktbereich	1	Zentrale Verwaltung
Produktbereich	11	Innere Verwaltung
Produktgruppe	111	Verwaltungssteuerung und Service
Produkt	11104	Bürgerzentrum

Ertrags- und Aufwandsarten			Ergebnis des Vorjahres	Ansatz des Vorjahres	Ansatz des Haushaltsjahres	Planung Haushaltsjahr + 1	Planung Haushaltsjahr + 2	Planung Haushaltsjahr + 3
			2022	2023	2024	2025	2026	2027
			in EUR	in EUR	in EUR	in EUR	in EUR	in EUR
1	2	3	4	5	6	7	8	9
41	2	+ Zuwendungen und allgemeine Umlagen	1.158,83	1.000	1.000	700	0	0
43	4	+ öffentlich-rechtliche Leistungsentgelte	1.800,00	800	800	800	800	800
441	5	+ privatrechtliche Leistungsentgelte	0,00	1.600	1.600	1.600	1.600	1.600
442								
446								
448	6	+ Kostenerstattungen und Kostenumlagen	330,05	500	500	500	500	500
	10	= Erträge	3.288,88	3.900	3.900	3.600	2.900	2.900
50	11	Personalaufwendungen	16.922,76	16.800	17.500	18.200	18.200	18.200
52	13	+ Aufwendungen für Sach- und Dienstleistungen	35.357,02	38.400	58.400	52.400	52.400	52.400
57	14	+ bilanzielle Abschreibungen	19.061,46	17.000	17.300	15.400	11.200	9.900
54	16	+ sonstige Aufwendungen	1.378,96	2.500	52.500	2.500	2.500	2.500
	18	= Aufwendungen (= Zeilen 11 bis 16)	72.720,20	74.700	145.700	88.500	84.300	83.000
	19	= Ergebnis der laufenden Verwaltungstätigkeit (= Zeilen 10 / 18)	-69.431,32	-70.800	-141.800	-84.900	-81.400	-80.100
	22	= Finanzergebnis (= Zeilen 20 und 21)	0,00	0	0	0	0	0
	23	= Ergebnis vor Berücksichtigung der internen Leistungsbeziehungen (= Zeilen 19 und 22)	-69.431,32	-70.800	-141.800	-84.900	-81.400	-80.100
	26	= Ergebnis (= Zeilen 23, 24, 25)	-69.431,32	-70.800	-141.800	-84.900	-81.400	-80.100
		Nachrichtlich:						
		Nettoabschreibungsaufwand						
571 + 574		bilanzielle Abschreibungen auf immaterielle Vermögensgegenstände und Sachanlagen sowie geleistete Zuwendungen	19.061,46	17.000	17.300	15.400	11.200	9.900
416 + 437		Erträge aus der Auflösung von Sonderposten aus Zuschüssen und Zuweisungen sowie für Beiträge	1.158,83	1.000	1.000	700	0	0
		= Nettoabschreibungsaufwand	17.902,63	16.000	16.300	14.700	11.200	9.900

*** Ende der Liste "Teilergebnisplan" ***

Teilfinanzplan 2024

Gemeinde: 02 Bovenau

Hauptproduktbereich	1	Zentrale Verwaltung
Produktbereich	11	Innere Verwaltung
Produktgruppe	111	Verwaltungssteuerung und Service
Produkt	11104	Bürgerzentrum

Ein- und Auszahlungsarten			Ergebnis des Vorjahres	Ansatz des Vorjahres	Ansatz des Haushaltsjahres	Verpflichtungsermächtigungen	Planung Haushaltsjahr + 1	Planung Haushaltsjahr + 2	Planung Haushaltsjahr + 3
			2022	2023	2024	2024	2025	2026	2027
			in EUR	in EUR	in EUR	in EUR	in EUR	in EUR	in EUR
1	2	3	4	5	6	7	8	9	10
		Laufende Verwaltungstätigkeit							
	4	+ Öffentlich-rechtliche Leistungsentgelte	1.450,00	800	800	0	800	800	800
	5	+ Privatrechtliche Leistungsentgelte	5.808,96	1.600	1.600	0	1.600	1.600	1.600
	6	+ Kostenerstattungen und Kostenumlagen	330,05	500	500	0	500	500	500
	9	= Einzahlungen aus laufender Verwaltungstätigkeit	7.589,01	2.900	2.900	0	2.900	2.900	2.900
	10	- Personalauszahlungen	16.922,76	16.800	17.500	0	18.200	18.200	18.200
	12	- Auszahlungen für Sach- und Dienstleistungen	38.180,90	38.400	58.400	0	52.400	52.400	52.400
	15	- sonstige Auszahlungen	1.378,96	2.500	52.500	0	2.500	2.500	2.500
	16	= Auszahlungen aus laufender Verwaltungstätigkeit (Zeilen 10 bis 15a)	56.482,62	57.700	128.400	0	73.100	73.100	73.100
	17	= Saldo aus laufender Verwaltungstätigkeit (Zeilen 9 ./ 16)	-48.893,61	-54.800	-125.500	0	-70.200	-70.200	-70.200
		Investitionstätigkeit							
	29	- Auszahlungen für den Erwerb von beweglichem Anlagevermögen	5.778,30	4.500	4.500	0	4.500	4.500	4.500
	34	= Summe der investiven Auszahlungen (Zeilen 27 bis 33a)	5.778,30	4.500	4.500	0	4.500	4.500	4.500
	35	= Saldo aus Investitionstätigkeit (Zeilen 26 ./ 34)	-5.778,30	-4.500	-4.500	0	-4.500	-4.500	-4.500
	36	= Finanzmittelüberschuss/-fehlbetrag (Zeilen 17 und 35)	-54.671,91	-59.300	-130.000	0	-74.700	-74.700	-74.700

*** Ende der Liste "Teilfinanzplan" ***

Produkt:	12100 Statistik und Wahlen			
zuständiger Fachbereich:	Fachbereich 2 – Bürgerdienste			
Hauptproduktbereich:	1 Zentrale Verwaltung			
Produktbereich:	12 Sicherheit und Ordnung			
Produktgruppe:	121 Statistik und Wahlen			
Produktverantwortung:	Fachbereich 2 – Bürgerdienste			
Auftragsgrundlage:	Wahlgesetz und andere, Beschlüsse der Gemeindevertretungen			
Art der Aufgabe:	<input type="checkbox"/> <i>freiwillig</i>	<input checked="" type="checkbox"/> <i>pflichtig</i>	<input type="checkbox"/> <i>übertragen</i>	
Produktart:	<input checked="" type="checkbox"/> <i>extern</i>	<input type="checkbox"/> <i>intern</i>	<input type="checkbox"/>	
Produkttyp:	<input checked="" type="checkbox"/> <i>Serviceprodukt</i>	<input type="checkbox"/> <i>Finanzprodukt</i>	<input checked="" type="checkbox"/> <i>Verwaltungsprodukt</i>	
	<input type="checkbox"/> <i>Steuerungsprodukt</i>	<input type="checkbox"/> <i>Einrichtungsprodukt</i>	<input type="checkbox"/> <i>anderes Produkt</i>	
Zielgruppe:	<input type="checkbox"/> <i>Kinder und Jugendliche</i>	<input type="checkbox"/> <i>private Unternehmen</i>	<input type="checkbox"/> <i>Verwaltungseinheiten</i>	
	<input checked="" type="checkbox"/> <i>BürgerInnen</i>	<input type="checkbox"/> <i>kom. Unternehmen</i>	<input checked="" type="checkbox"/> <i>eigene Kommune</i>	
	<input type="checkbox"/> <i>Vereine und Verbände</i>	<input checked="" type="checkbox"/> <i>Behörden</i>	<input type="checkbox"/> <i>andere Kommune</i>	
	<input type="checkbox"/> <i>Touristen / Gäste</i>	<input type="checkbox"/> <i>Beschäftigte</i>	<input type="checkbox"/>	
	<input checked="" type="checkbox"/> <i>Verwaltungsführung</i>	<input checked="" type="checkbox"/> <i>politische Gremien</i>	<input type="checkbox"/>	
Beschreibung des Produktes mit den wesentlichen Leistungen:				
Durchführung von Wahlen, Volks- und Bürgerbegehren sowie statistischen Erhebungen.				
Ziele:				
Rechtmäßige Abwicklung von Wahlen mit zeitnaher Ergebnisfeststellung bei gleichzeitiger Reduzierung der Wahlkosten.				
Kennzahlen:				
<i>Bezeichnung</i>	2020	2021	2022	2023*
Wahlen	/	Bundestagswahl	Landtagswahl	Kommunalwahl
			Bürgerentscheid	
Erläuterungen zu den Kennzahlen:				
*Stand: 01.11.2023				

Teilergebnisplan 2024

Gemeinde: 02 Bovenau

Hauptproduktbereich	1	Zentrale Verwaltung
Produktbereich	12	Sicherheit und Ordnung
Produktgruppe	121	Statistik und Wahlen
Produkt	12100	Statistik und Wahlen

Ertrags- und Aufwandsarten			Ergebnis des Vorjahres	Ansatz des Vorjahres	Ansatz des Haushaltsjahres	Planung Haushaltsjahr + 1	Planung Haushaltsjahr + 2	Planung Haushaltsjahr + 3
			2022	2023	2024	2025	2026	2027
			in EUR	in EUR	in EUR	in EUR	in EUR	in EUR
1	2	3	4	5	6	7	8	9
448	6	+ Kostenerstattungen und Kostenumlagen	1.003,72	0	700	700	0	700
	10	= Erträge	1.003,72	0	700	700	0	700
57	14	+ bilanzielle Abschreibungen	0,00	0	100	0	0	0
54	16	+ sonstige Aufwendungen	1.102,26	2.100	1.600	1.600	0	1.600
	18	= Aufwendungen (= Zeilen 11 bis 16)	1.102,26	2.100	1.700	1.600	0	1.600
	19	= Ergebnis der laufenden Verwaltungstätigkeit (= Zeilen 10 / 18)	-98,54	-2.100	-1.000	-900	0	-900
	23	= Ergebnis vor Berücksichtigung der internen Leistungsbeziehungen (= Zeilen 19 und 22)	-98,54	-2.100	-1.000	-900	0	-900
	26	= Ergebnis (= Zeilen 23, 24, 25)	-98,54	-2.100	-1.000	-900	0	-900
		Nachrichtlich:						
		Nettoabschreibungsaufwand						
571 + 574		bilanzielle Abschreibungen auf immaterielle Vermögensgegenstände und Sachanlagen sowie geleistete Zuwendungen	0,00	0	100	0	0	0
		= Nettoabschreibungsaufwand	0,00	0	100	0	0	0

*** Ende der Liste "Teilergebnisplan" ***

Teilfinanzplan 2024

Gemeinde: 02 Bovenau

Hauptproduktbereich	1	Zentrale Verwaltung
Produktbereich	12	Sicherheit und Ordnung
Produktgruppe	121	Statistik und Wahlen
Produkt	12100	Statistik und Wahlen

Ein- und Auszahlungsarten			Ergebnis des Vorjahres	Ansatz des Vorjahres	Ansatz des Haushaltsjahres	Verpflichtungsermächtigungen	Planung Haushaltsjahr + 1	Planung Haushaltsjahr + 2	Planung Haushaltsjahr + 3
			2022	2023	2024	2024	2025	2026	2027
			in EUR	in EUR	in EUR	in EUR	in EUR	in EUR	in EUR
1	2	3	4	5	6	7	8	9	10
		Laufende Verwaltungstätigkeit							
	6	+ Kostenerstattungen und Kostenumlagen	254,48	0	700	0	700	0	700
	9	= Einzahlungen aus laufender Verwaltungstätigkeit	254,48	0	700	0	700	0	700
	15	- sonstige Auszahlungen	1.102,26	2.100	1.600	0	1.600	0	1.600
	16	= Auszahlungen aus laufender Verwaltungstätigkeit (Zeilen 10 bis 15a)	1.102,26	2.100	1.600	0	1.600	0	1.600
	17	= Saldo aus laufender Verwaltungstätigkeit (Zeilen 9 J. 16)	-847,78	-2.100	-900	0	-900	0	-900
		Investitionstätigkeit							
	34	= Summe der investiven Auszahlungen (Zeilen 27 bis 33a)	0,00	0	0	0	0	0	0
	35	= Saldo aus Investitionstätigkeit (Zeilen 26 J. 34)	0,00	0	0	0	0	0	0
	36	= Finanzmittelüberschuss/-fehlbetrag (Zeilen 17 und 35)	-847,78	-2.100	-900	0	-900	0	-900

*** Ende der Liste "Teilfinanzplan" ***

Produkt:	12600 Feuerwehr Bovenau			
zuständiger Fachbereich:	Fachbereich 2 – Bürgerdienste			
Hauptproduktbereich:	1 Zentrale Verwaltung			
Produktbereich:	12 Sicherheit und Ordnung			
Produktgruppe:	126 Brandschutz			
Produktverantwortung:	Fachbereich 2 – Bürgerdienste			
Auftragsgrundlage:	Fachgesetze und -verordnungen, Beschlüsse der Gemeindevertretung			
Art der Aufgabe:	<input type="checkbox"/> <i>freiwillig</i>	<input checked="" type="checkbox"/> <i>pflichtig</i>	<input type="checkbox"/> <i>übertragen</i>	
Produktart:	<input checked="" type="checkbox"/> <i>extern</i>	<input type="checkbox"/> <i>intern</i>	<input type="checkbox"/>	
Produkttyp:	<input type="checkbox"/> <i>Serviceprodukt</i>	<input type="checkbox"/> <i>Finanzprodukt</i>	<input checked="" type="checkbox"/> <i>Verwaltungsprodukt</i>	
	<input type="checkbox"/> <i>Steuerungsprodukt</i>	<input type="checkbox"/> <i>Einrichtungsprodukt</i>	<input type="checkbox"/> <i>anderes Produkt</i>	
Zielgruppe:	<input type="checkbox"/> <i>Kinder und Jugendliche</i>	<input type="checkbox"/> <i>private Unternehmen</i>	<input type="checkbox"/> <i>Verwaltungseinheiten</i>	
	<input checked="" type="checkbox"/> <i>BürgerInnen</i>	<input type="checkbox"/> <i>kom. Unternehmen</i>	<input checked="" type="checkbox"/> <i>eigene Kommune</i>	
	<input type="checkbox"/> <i>Vereine und Verbände</i>	<input type="checkbox"/> <i>Behörden</i>	<input type="checkbox"/> <i>andere Kommune</i>	
	<input type="checkbox"/> <i>Touristen / Gäste</i>	<input type="checkbox"/> <i>Beschäftigte</i>	<input type="checkbox"/>	
	<input type="checkbox"/> <i>Verwaltungsführung</i>	<input type="checkbox"/> <i>politische Gremien</i>	<input type="checkbox"/>	
Beschreibung des Produktes mit den wesentlichen Leistungen:				
<p>Zu den Aufgaben der Feuerwehr zählen u. a. der Brandschutz, die Koordination und Durchführung von Fortbildungen, die Brandschutzerziehung und die Durchführung von Übungen. Außerdem wird unter diesem Produkt die Umlage für die Amtsjugendfeuerwehr dargestellt.</p>				
Ziele:				
Sicherstellung des Brandschutzes in der Gemeinde.				
Kennzahlen:				
<i>Bezeichnung</i>	<i>2020</i>	<i>2021</i>	<i>2022</i>	<i>2023*</i>
Anzahl der aktiven Mitglieder	33	33	35	38
Anzahl Ehrenmitglieder	6	6	4	4
Anzahl der Jugendlichen	5	6	7	9
Anzahl der Einsätze	8	6	6	6
Erläuterungen zu den Kennzahlen:				
*Stand: 02.11.2023				

Teilergebnisplan 2024

Gemeinde: 02 Bovenau

Hauptproduktbereich	1	Zentrale Verwaltung
Produktbereich	12	Sicherheit und Ordnung
Produktgruppe	126	Brandschutz
Produkt	12600	Feuerwehr Bovenau

Ertrags- und Aufwandsarten			Ergebnis des Vorjahres	Ansatz des Vorjahres	Ansatz des Haushaltsjahres	Planung Haushaltsjahr + 1	Planung Haushaltsjahr + 2	Planung Haushaltsjahr + 3
			2022	2023	2024	2025	2026	2027
			in EUR	in EUR	in EUR	in EUR	in EUR	in EUR
1	2	3	4	5	6	7	8	9
41	2	+ Zuwendungen und allgemeine Umlagen	1.794,84	1.000	1.800	1.800	1.300	1.300
448	6	+ Kostenerstattungen und Kostenumlagen	2.032,48	100	100	100	100	100
	10	= Erträge	3.827,32	1.100	1.900	1.900	1.400	1.400
50	11	Personalaufwendungen	4.862,52	4.200	4.500	4.800	4.800	4.800
52	13	+ Aufwendungen für Sach- und Dienstleistungen	38.674,74	37.600	40.800	35.300	35.300	35.300
57	14	+ bilanzielle Abschreibungen	42.893,14	3.400	48.500	47.000	45.600	41.200
53	15	+ Transferaufwendungen	2.518,87	4.100	4.100	4.100	4.100	4.100
54	16	+ sonstige Aufwendungen	19.764,36	20.600	20.600	20.600	20.600	20.600
	18	= Aufwendungen (= Zeilen 11 bis 16)	108.713,63	69.900	118.500	111.800	110.400	106.000
	19	= Ergebnis der laufenden Verwaltungstätigkeit (= Zeilen 10 / 18)	-104.886,31	-68.800	-116.600	-109.900	-109.000	-104.600
	23	= Ergebnis vor Berücksichtigung der internen Leistungsbeziehungen (= Zeilen 19 und 22)	-104.886,31	-68.800	-116.600	-109.900	-109.000	-104.600
	26	= Ergebnis (= Zeilen 23, 24, 25)	-104.886,31	-68.800	-116.600	-109.900	-109.000	-104.600
		Nachrichtlich:						
		Nettoabschreibungsaufwand						
571 + 574		bilanzielle Abschreibungen auf immaterielle Vermögensgegenstände und Sachanlagen sowie geleistete Zuwendungen	42.893,14	3.400	48.500	47.000	45.600	41.200
416 + 437		Erträge aus der Auflösung von Sonderposten aus Zuschüssen und Zuweisungen sowie für Beiträge	1.794,84	1.000	1.800	1.800	1.300	1.300
		= Nettoabschreibungsaufwand	41.098,30	2.400	46.700	45.200	44.300	39.900

*** Ende der Liste "Teilergebnisplan" ***

Teilfinanzplan 2024

Gemeinde: 02 Bovenau

Hauptproduktbereich	1	Zentrale Verwaltung
Produktbereich	12	Sicherheit und Ordnung
Produktgruppe	126	Brandschutz
Produkt	12600	Feuerwehr Bovenau

Ein- und Auszahlungsarten			Ergebnis des Vorjahres	Ansatz des Vorjahres	Ansatz des Haushaltsjahres	Verpflichtungsermächtigungen	Planung Haushaltsjahr + 1	Planung Haushaltsjahr + 2	Planung Haushaltsjahr + 3
			2022	2023	2024	2024	2025	2026	2027
			in EUR	in EUR	in EUR	in EUR	in EUR	in EUR	in EUR
1	2	3	4	5	6	7	8	9	10
		Laufende Verwaltungstätigkeit							
6		+ Kostenerstattungen und Kostenumlagen	1.032,48	100	100	0	100	100	100
9		= Einzahlungen aus laufender Verwaltungstätigkeit	1.032,48	100	100	0	100	100	100
10		- Personalauszahlungen	4.862,52	4.200	4.500	0	4.800	4.800	4.800
12		- Auszahlungen für Sach- und Dienstleistungen	34.638,63	37.600	40.800	0	35.300	35.300	35.300
14		- Transferauszahlungen	2.518,87	4.100	4.100	0	4.100	4.100	4.100
15		- sonstige Auszahlungen	19.764,36	20.600	20.600	0	20.600	20.600	20.600
16		= Auszahlungen aus laufender Verwaltungstätigkeit (Zeilen 10 bis 15a)	61.784,38	66.500	70.000	0	64.800	64.800	64.800
17		= Saldo aus laufender Verwaltungstätigkeit (Zeilen 9 ./ 16)	-60.751,90	-66.400	-69.900	0	-64.700	-64.700	-64.700
		Investitionstätigkeit							
18		+ Einzahlungen aus Zuweisungen und Zuschüssen für Investitionen und -förderungsmaßnahmen	0,00	24.000	0	0	0	0	0
22		+ Einzahlungen aus der Abwicklung von Baumaßnahmen	11.639,02	0	0	0	0	0	0
26		= Summe der investiven Einzahlungen	11.639,02	24.000	0	0	0	0	0
29		- Auszahlungen für den Erwerb von beweglichem Anlagevermögen	10.309,69	15.000	132.000	0	3.000	3.000	3.000
31		- Auszahlungen für Baumaßnahmen	319.583,13	295.600	245.000	0	0	0	0
34		= Summe der investiven Auszahlungen (Zeilen 27 bis 33a)	329.892,82	310.600	377.000	0	3.000	3.000	3.000
35		= Saldo aus Investitionstätigkeit (Zeilen 26 ./ 34)	-318.253,80	-286.600	-377.000	0	-3.000	-3.000	-3.000
36		= Finanzmittelüberschuss/-fehlbetrag (Zeilen 17 und 35)	-379.005,70	-353.000	-446.900	0	-67.700	-67.700	-67.700

*** Ende der Liste "Teilfinanzplan" ***

Produkt:	12601 Feuerwehr Ehlersdorf			
zuständiger Fachbereich:	Fachbereich 2 – Bürgerdienste			
Hauptproduktbereich:	1 Zentrale Verwaltung			
Produktbereich:	12 Sicherheit und Ordnung			
Produktgruppe:	126 Brandschutz			
Produktverantwortung:	Fachbereich 2 – Bürgerdienste			
Auftragsgrundlage:	Fachgesetze und -verordnungen, Beschlüsse der Gemeindevertretung			
Art der Aufgabe:	<input type="checkbox"/> <i>freiwillig</i>	<input checked="" type="checkbox"/> <i>pflichtig</i>	<input type="checkbox"/> <i>übertragen</i>	
Produktart:	<input checked="" type="checkbox"/> <i>extern</i>	<input type="checkbox"/> <i>intern</i>	<input type="checkbox"/>	
Produkttyp:	<input type="checkbox"/> <i>Serviceprodukt</i>	<input type="checkbox"/> <i>Finanzprodukt</i>	<input checked="" type="checkbox"/> <i>Verwaltungsprodukt</i>	
	<input type="checkbox"/> <i>Steuerungsprodukt</i>	<input type="checkbox"/> <i>Einrichtungsprodukt</i>	<input type="checkbox"/> <i>anderes Produkt</i>	
Zielgruppe:	<input type="checkbox"/> <i>Kinder und Jugendliche</i>	<input type="checkbox"/> <i>private Unternehmen</i>	<input type="checkbox"/> <i>Verwaltungseinheiten</i>	
	<input checked="" type="checkbox"/> <i>BürgerInnen</i>	<input type="checkbox"/> <i>kom. Unternehmen</i>	<input checked="" type="checkbox"/> <i>eigene Kommune</i>	
	<input type="checkbox"/> <i>Vereine und Verbände</i>	<input type="checkbox"/> <i>Behörden</i>	<input type="checkbox"/> <i>andere Kommune</i>	
	<input type="checkbox"/> <i>Touristen / Gäste</i>	<input type="checkbox"/> <i>Beschäftigte</i>	<input type="checkbox"/>	
	<input type="checkbox"/> <i>Verwaltungsführung</i>	<input type="checkbox"/> <i>politische Gremien</i>	<input type="checkbox"/>	
Beschreibung des Produktes mit den wesentlichen Leistungen:				
<p>Zu den Aufgaben der Feuerwehr zählen u. a. der Brandschutz, die Koordination und Durchführung von Fortbildungen, die Brandschutzerziehung und die Durchführung von Übungen. Außerdem wird unter diesem Produkt die Umlage für die Amtsjugendfeuerwehr dargestellt.</p>				
Ziele:				
Sicherstellung des Brandschutzes in der Gemeinde.				
Kennzahlen:				
<i>Bezeichnung</i>	<i>2020</i>	<i>2021</i>	<i>2022</i>	<i>2023*</i>
Anzahl der Aktiven Mitglieder	27	27	28	27
Anzahl Ehrenmitglieder	3	3	2	3
Anzahl der Jugendlichen	5	6	5	5
Anzahl der Einsätze	5	6	4	8
Erläuterungen zu den Kennzahlen:				
*Stand: 03.11.2023				

Teilergebnisplan 2024

Gemeinde: 02 Bovenau

Hauptproduktbereich	1	Zentrale Verwaltung
Produktbereich	12	Sicherheit und Ordnung
Produktgruppe	126	Brandschutz
Produkt	12601	Feuerwehr Ehlersdorf

Ertrags- und Aufwandsarten			Ergebnis des Vorjahres	Ansatz des Vorjahres	Ansatz des Haushaltsjahres	Planung Haushaltsjahr + 1	Planung Haushaltsjahr + 2	Planung Haushaltsjahr + 3
			2022	2023	2024	2025	2026	2027
			in EUR	in EUR	in EUR	in EUR	in EUR	in EUR
1	2	3	4	5	6	7	8	9
41	2	+ Zuwendungen und allgemeine Umlagen	0,00	300	300	300	300	300
448	6	+ Kostenerstattungen und Kostenumlagen	509,92	0	0	0	0	0
	10	= Erträge	509,92	300	300	300	300	300
50	11	Personalaufwendungen	1.318,94	1.000	1.000	1.000	1.000	1.000
52	13	+ Aufwendungen für Sach- und Dienstleistungen	8.102,17	29.000	17.000	17.000	17.000	17.000
57	14	+ bilanzielle Abschreibungen	7.298,83	6.800	6.800	6.400	5.400	3.700
53	15	+ Transferaufwendungen	500,00	0	0	0	0	0
54	16	+ sonstige Aufwendungen	1.203,86	1.500	1.500	1.500	1.500	1.500
	18	= Aufwendungen (= Zeilen 11 bis 16)	18.423,80	38.300	26.300	25.900	24.900	23.200
	19	= Ergebnis der laufenden Verwaltungstätigkeit (= Zeilen 10 / 18)	-17.913,88	-38.000	-26.000	-25.600	-24.600	-22.900
	23	= Ergebnis vor Berücksichtigung der internen Leistungsbeziehungen (= Zeilen 19 und 22)	-17.913,88	-38.000	-26.000	-25.600	-24.600	-22.900
	26	= Ergebnis (= Zeilen 23, 24, 25)	-17.913,88	-38.000	-26.000	-25.600	-24.600	-22.900
		Nachrichtlich:						
		Nettoabschreibungsaufwand						
571 + 574		bilanzielle Abschreibungen auf immaterielle Vermögensgegenstände und Sachanlagen sowie geleistete Zuwendungen	7.298,83	6.800	6.800	6.400	5.400	3.700
416 + 437		Erträge aus der Auflösung von Sonderposten aus Zuschüssen und Zuweisungen sowie für Beiträge	0,00	300	300	300	300	300
		= Nettoabschreibungsaufwand	7.298,83	6.500	6.500	6.100	5.100	3.400

*** Ende der Liste "Teilergebnisplan" ***

Teilfinanzplan 2024

Gemeinde: 02 Bovenau

Hauptproduktbereich	1	Zentrale Verwaltung
Produktbereich	12	Sicherheit und Ordnung
Produktgruppe	126	Brandschutz
Produkt	12601	Feuerwehr Ehlersdorf

Ein- und Auszahlungsarten			Ergebnis des Vorjahres	Ansatz des Vorjahres	Ansatz des Haushaltsjahres	Verpflichtungsermächtigungen	Planung Haushaltsjahr + 1	Planung Haushaltsjahr + 2	Planung Haushaltsjahr + 3
			2022	2023	2024	2024	2025	2026	2027
			in EUR	in EUR	in EUR	in EUR	in EUR	in EUR	in EUR
1	2	3	4	5	6	7	8	9	10
		Laufende Verwaltungstätigkeit							
6		+ Kostenerstattungen und Kostenumlagen	589,33	0	0	0	0	0	0
9		= Einzahlungen aus laufender Verwaltungstätigkeit	589,33	0	0	0	0	0	0
10		- Personalauszahlungen	1.318,94	1.000	1.000	0	1.000	1.000	1.000
12		- Auszahlungen für Sach- und Dienstleistungen	7.379,02	29.000	17.000	0	17.000	17.000	17.000
14		- Transferauszahlungen	500,00	0	0	0	0	0	0
15		- sonstige Auszahlungen	1.203,86	1.500	1.500	0	1.500	1.500	1.500
16		= Auszahlungen aus laufender Verwaltungstätigkeit (Zeilen 10 bis 15a)	10.401,82	31.500	19.500	0	19.500	19.500	19.500
17		= Saldo aus laufender Verwaltungstätigkeit (Zeilen 9 J. 16)	-9.812,49	-31.500	-19.500	0	-19.500	-19.500	-19.500
		Investitionstätigkeit							
18		+ Einzahlungen aus Zuweisungen und Zuschüssen für Investitionen und -förderungsmaßnahmen	0,00	3.900	0	0	0	0	0
26		= Summe der investiven Einzahlungen	0,00	3.900	0	0	0	0	0
29		- Auszahlungen für den Erwerb von beweglichem Anlagevermögen	6.928,94	20.500	2.500	0	2.500	2.500	2.500
34		= Summe der investiven Auszahlungen (Zeilen 27 bis 33a)	6.928,94	20.500	2.500	0	2.500	2.500	2.500
35		= Saldo aus Investitionstätigkeit (Zeilen 26 J. 34)	-6.928,94	-16.600	-2.500	0	-2.500	-2.500	-2.500
36		= Finanzmittelüberschuss/-fehlbetrag (Zeilen 17 und 35)	-16.741,43	-48.100	-22.000	0	-22.000	-22.000	-22.000

*** Ende der Liste "Teilfinanzplan" ***

**Produktblatt Schulverband im Amt Eiderkanal,
Schulkostenbeiträge**

Gemeinde Bovenau

Produkt:	24300 Schulverband im Amt Eiderkanal, Schulkostenbeiträge			
zuständiger Fachbereich:	Fachbereich 2 – Bürgerdienste			
Hauptproduktbereich:	2 Schule und Kultur			
Produktbereich:	24 Schulträgeraufgaben			
Produktgruppe:	243 Sonstige schulische Aufgaben			
Produktverantwortung:	Fachbereich 2 – Bürgerdienste			
Auftragsgrundlage:	Gesetz über kommunale Zusammenarbeit, Schulgesetz des Landes Schleswig-Holstein			
Art der Aufgabe:	<input checked="" type="checkbox"/> <i>freiwillig</i>	<input type="checkbox"/> <i>pflichtig</i>	<input type="checkbox"/> <i>übertragen</i>	
Produktart:	<input checked="" type="checkbox"/> <i>extern</i>	<input type="checkbox"/> <i>intern</i>	<input type="checkbox"/>	
Produkttyp:	<input type="checkbox"/> <i>Serviceprodukt</i>	<input type="checkbox"/> <i>Finanzprodukt</i>	<input type="checkbox"/> <i>Verwaltungsprodukt</i>	
	<input type="checkbox"/> <i>Steuerungsprodukt</i>	<input checked="" type="checkbox"/> <i>Einrichtungsprodukt</i>	<input type="checkbox"/> <i>anderes Produkt</i>	
Zielgruppe:	<input checked="" type="checkbox"/> <i>Kinder und Jugendliche</i>	<input type="checkbox"/> <i>private Unternehmen</i>	<input type="checkbox"/> <i>Verwaltungseinheiten</i>	
	<input checked="" type="checkbox"/> <i>BürgerInnen</i>	<input type="checkbox"/> <i>kom. Unternehmen</i>	<input checked="" type="checkbox"/> <i>eigene Kommune</i>	
	<input type="checkbox"/> <i>Vereine und Verbände</i>	<input type="checkbox"/> <i>Behörden</i>	<input type="checkbox"/> <i>andere Kommune</i>	
	<input type="checkbox"/> <i>Touristen / Gäste</i>	<input type="checkbox"/> <i>Beschäftigte</i>	<input type="checkbox"/>	
	<input type="checkbox"/> <i>Verwaltungsführung</i>	<input type="checkbox"/> <i>politische Gremien</i>	<input type="checkbox"/>	
Beschreibung des Produktes mit den wesentlichen Leistungen:				
Dem Schulverband im Amt Eiderkanal gehören die Gemeinden Bovenau, Schülldorf, Schacht-Audorf, Rade, Ostenfeld, Haßmoor und Osterrönfeld an. Es werden eine Grund- und Regionalschule in Schacht-Audorf sowie eine Grundschule in Osterrönfeld unterhalten.				
Ziele:				
Sicherstellung eines umfassenden Bildungsangebotes für die Schülerinnen und Schüler.				
Kennzahlen:				
<i>Bezeichnung</i>	<i>2020</i>	<i>2021</i>	<i>2022</i>	<i>2023*</i>
SV-Umlage	65.516,28 €	77.817,86 €	113.328,75 €	121.735,68 €
SV-Kostenbeiträge	79.399,79 €	84.022,12 €	110.338,25 €	110.000,00 €
Erläuterungen zu den Kennzahlen:				
*Stand: 03.11.2023				

Teilergebnisplan 2024

Gemeinde: 02 Bovenau

Hauptproduktbereich	2	Schule und Kultur
Produktbereich	24	Schülerbeförderung
Produktgruppe	243	Sonstige schulische Aufgaben
Produkt	24300	Schulverbandsumlage

Ertrags- und Aufwandsarten			Ergebnis des Vorjahres	Ansatz des Vorjahres	Ansatz des Haushaltsjahres	Planung Haushaltsjahr + 1	Planung Haushaltsjahr + 2	Planung Haushaltsjahr + 3
			2022	2023	2024	2025	2026	2027
			in EUR	in EUR	in EUR	in EUR	in EUR	in EUR
1	2	3	4	5	6	7	8	9
57	14	+ bilanzielle Abschreibungen	4.771,42	4.800	4.800	4.800	4.800	2.000
53	15	+ Transferaufwendungen	113.328,75	121.800	132.800	132.800	132.800	132.800
54	16	+ sonstige Aufwendungen	110.338,25	110.000	115.000	115.000	115.000	115.000
	18	= Aufwendungen (= Zeilen 11 bis 16)	228.438,42	236.600	252.600	252.600	252.600	249.800
	19	= Ergebnis der laufenden Verwaltungstätigkeit (= Zeilen 10 / 18)	-228.438,42	-236.600	-252.600	-252.600	-252.600	-249.800
	23	= Ergebnis vor Berücksichtigung der internen Leistungsbeziehungen (= Zeilen 19 und 22)	-228.438,42	-236.600	-252.600	-252.600	-252.600	-249.800
	26	= Ergebnis (= Zeilen 23, 24, 25)	-228.438,42	-236.600	-252.600	-252.600	-252.600	-249.800
		Nachrichtlich:						
		Nettoabschreibungsaufwand						
571 + 574		bilanzielle Abschreibungen auf immaterielle Vermögensgegenstände und Sachanlagen sowie geleistete Zuwendungen	4.771,42	4.800	4.800	4.800	4.800	2.000
		= Nettoabschreibungsaufwand	4.771,42	4.800	4.800	4.800	4.800	2.000

*** Ende der Liste "Teilergebnisplan" ***

Teilfinanzplan 2024

Gemeinde: 02 Bovenau

Hauptproduktbereich	2	Schule und Kultur
Produktbereich	24	Schülerbeförderung
Produktgruppe	243	Sonstige schulische Aufgaben
Produkt	24300	Schulverbandsumlage

Ein- und Auszahlungsarten			Ergebnis des Vorjahres	Ansatz des Vorjahres	Ansatz des Haushaltsjahres	Verpflichtungsermächtigungen	Planung Haushaltsjahr + 1	Planung Haushaltsjahr + 2	Planung Haushaltsjahr + 3
			2022	2023	2024	2024	2025	2026	2027
			in EUR	in EUR	in EUR	in EUR	in EUR	in EUR	in EUR
1	2	3	4	5	6	7	8	9	10
		Laufende Verwaltungstätigkeit							
	14	- Transferauszahlungen	113.328,75	121.800	132.800	0	132.800	132.800	132.800
	15	- sonstige Auszahlungen	110.338,25	110.000	115.000	0	115.000	115.000	115.000
	16	= Auszahlungen aus laufender Verwaltungstätigkeit (Zeilen 10 bis 15a)	223.667,00	231.800	247.800	0	247.800	247.800	247.800
	17	= Saldo aus laufender Verwaltungstätigkeit (Zeilen 9 J. 16)	-223.667,00	-231.800	-247.800	0	-247.800	-247.800	-247.800
		Investitionstätigkeit							
	36	= Finanzmittelüberschuss/-fehlbetrag (Zeilen 17 und 35)	-223.667,00	-231.800	-247.800	0	-247.800	-247.800	-247.800

*** Ende der Liste "Teilfinanzplan" ***

Produkt:	27200 Bücherei			
zuständiger Fachbereich:	Fachbereich 2 – Bürgerdienste			
Hauptproduktbereich:	2 Schule und Kultur			
Produktbereich:	27 Kultur und Wissenschaft			
Produktgruppe:	272 Büchereien			
Produktverantwortung:	Fachbereich 2 – Bürgerdienste			
Auftragsgrundlage:	Fachgesetze, Satzungen, Beschlüsse der Gemeindevertretung			
Art der Aufgabe:	<input checked="" type="checkbox"/> <i>freiwillig</i>	<input type="checkbox"/> <i>pflichtig</i>	<input type="checkbox"/> <i>übertragen</i>	
Produktart:	<input checked="" type="checkbox"/> <i>extern</i>	<input type="checkbox"/> <i>intern</i>	<input type="checkbox"/>	
Produkttyp:	<input type="checkbox"/> <i>Serviceprodukt</i>	<input type="checkbox"/> <i>Finanzprodukt</i>	<input type="checkbox"/> <i>Verwaltungsprodukt</i>	
	<input type="checkbox"/> <i>Steuerungsprodukt</i>	<input checked="" type="checkbox"/> <i>Einrichtungsprodukt</i>	<input type="checkbox"/> <i>anderes Produkt</i>	
Zielgruppe:	<input checked="" type="checkbox"/> <i>Kinder und Jugendliche</i>	<input type="checkbox"/> <i>private Unternehmen</i>	<input type="checkbox"/> <i>Verwaltungseinheiten</i>	
	<input checked="" type="checkbox"/> <i>BürgerInnen</i>	<input type="checkbox"/> <i>kom. Unternehmen</i>	<input checked="" type="checkbox"/> <i>eigene Kommune</i>	
	<input type="checkbox"/> <i>Vereine und Verbände</i>	<input type="checkbox"/> <i>Behörden</i>	<input type="checkbox"/> <i>andere Kommune</i>	
	<input type="checkbox"/> <i>Touristen / Gäste</i>	<input type="checkbox"/> <i>Beschäftigte</i>	<input type="checkbox"/>	
	<input type="checkbox"/> <i>Verwaltungsführung</i>	<input type="checkbox"/> <i>politische Gremien</i>	<input type="checkbox"/>	
Beschreibung des Produktes mit den wesentlichen Leistungen:				
Mitgliedschaft in der Büchereizentrale Schleswig-Holstein des Büchereivereins Schleswig-Holstein e. V., somit regelmäßige Nutzungsmöglichkeit der Fahrbücherei.				
Ziele:				
Bereitstellung eines breiten und kundenorientierten Medienangebots, Leseförderung, Förderung der Medienkompetenz, Steigerung der Nutzerzahlen.				
Kennzahlen:				
<i>Bezeichnung</i>	<i>2020</i>	<i>2021</i>	<i>2022</i>	<i>2023*</i>
Erläuterungen zu den Kennzahlen:				
*Stand:				

Teilergebnisplan 2024

Gemeinde: 02 Bovenau

Hauptproduktbereich	2	Schule und Kultur
Produktbereich	27	Volksbildung
Produktgruppe	272	Büchereien
Produkt	27200	Bücherei

Ertrags- und Aufwandsarten			Ergebnis des Vorjahres	Ansatz des Vorjahres	Ansatz des Haushaltsjahres	Planung Haushaltsjahr + 1	Planung Haushaltsjahr + 2	Planung Haushaltsjahr + 3
			2022	2023	2024	2025	2026	2027
			in EUR	in EUR	in EUR	in EUR	in EUR	in EUR
1	2	3	4	5	6	7	8	9
54	16	+ sonstige Aufwendungen	2.743,43	2.900	3.200	3.200	3.200	3.200
	18	= Aufwendungen (= Zeilen 11 bis 16)	2.743,43	2.900	3.200	3.200	3.200	3.200
	19	= Ergebnis der laufenden Verwaltungstätigkeit (= Zeilen 10 / 18)	-2.743,43	-2.900	-3.200	-3.200	-3.200	-3.200
	23	= Ergebnis vor Berücksichtigung der internen Leistungsbeziehungen (= Zeilen 19 und 22)	-2.743,43	-2.900	-3.200	-3.200	-3.200	-3.200
	26	= Ergebnis (= Zeilen 23, 24, 25)	-2.743,43	-2.900	-3.200	-3.200	-3.200	-3.200

*** Ende der Liste "Teilergebnisplan" ***

Teilfinanzplan 2024

Gemeinde: 02 Bovenau

Hauptproduktbereich	2	Schule und Kultur
Produktbereich	27	Volksbildung
Produktgruppe	272	Büchereien
Produkt	27200	Bücherei

Ein- und Auszahlungsarten			Ergebnis des Vorjahres	Ansatz des Vorjahres	Ansatz des Haushaltsjahres	Verpflichtungsermächtigungen	Planung Haushaltsjahr + 1	Planung Haushaltsjahr + 2	Planung Haushaltsjahr + 3
			2022	2023	2024	2024	2025	2026	2027
			in EUR	in EUR	in EUR	in EUR	in EUR	in EUR	in EUR
1	2	3	4	5	6	7	8	9	10
		Laufende Verwaltungstätigkeit							
	15	- sonstige Auszahlungen	2.743,43	2.900	3.200	0	3.200	3.200	3.200
	16	= Auszahlungen aus laufender Verwaltungstätigkeit (Zeilen 10 bis 15a)	2.743,43	2.900	3.200	0	3.200	3.200	3.200
	17	= Saldo aus laufender Verwaltungstätigkeit (Zeilen 9 J. 16)	-2.743,43	-2.900	-3.200	0	-3.200	-3.200	-3.200
		Investitionstätigkeit							
	36	= Finanzmittelüberschuss/-fehlbetrag (Zeilen 17 und 35)	-2.743,43	-2.900	-3.200	0	-3.200	-3.200	-3.200

*** Ende der Liste "Teilfinanzplan" ***

Produkt:	28100 Heimat- und Kulturpflege			
zuständiger Fachbereich:	Fachbereich 2 – Bürgerdienste			
Hauptproduktbereich:	2 Schule und Kultur			
Produktbereich:	28 Kultur und Wissenschaft			
Produktgruppe:	281 Heimat- und sonstige Kulturpflege			
Produktverantwortung:	Fachbereich 2 – Bürgerdienste			
Auftragsgrundlage:	Fachgesetze, Beschlüsse der Gemeindevertretung			
Art der Aufgabe:	<input checked="" type="checkbox"/> <i>freiwillig</i>	<input type="checkbox"/> <i>pflichtig</i>	<input type="checkbox"/> <i>übertragen</i>	
Produktart:	<input checked="" type="checkbox"/> <i>extern</i>	<input type="checkbox"/> <i>intern</i>	<input type="checkbox"/>	
Produkttyp:	<input type="checkbox"/> <i>Serviceprodukt</i>	<input type="checkbox"/> <i>Finanzprodukt</i>	<input type="checkbox"/> <i>Verwaltungsprodukt</i>	
	<input type="checkbox"/> <i>Steuerungsprodukt</i>	<input type="checkbox"/> <i>Einrichtungsprodukt</i>	<input checked="" type="checkbox"/> <i>anderes Produkt</i>	
Zielgruppe:	<input checked="" type="checkbox"/> <i>Kinder und Jugendliche</i>	<input type="checkbox"/> <i>private Unternehmen</i>	<input type="checkbox"/> <i>Verwaltungseinheiten</i>	
	<input checked="" type="checkbox"/> <i>BürgerInnen</i>	<input type="checkbox"/> <i>kom. Unternehmen</i>	<input checked="" type="checkbox"/> <i>eigene Kommune</i>	
	<input checked="" type="checkbox"/> <i>Vereine und Verbände</i>	<input type="checkbox"/> <i>Behörden</i>	<input type="checkbox"/> <i>andere Kommune</i>	
	<input type="checkbox"/> <i>Touristen / Gäste</i>	<input type="checkbox"/> <i>Beschäftigte</i>	<input type="checkbox"/>	
	<input type="checkbox"/> <i>Verwaltungsführung</i>	<input type="checkbox"/> <i>politische Gremien</i>	<input type="checkbox"/>	
Beschreibung des Produktes mit den wesentlichen Leistungen:				
Förderung von Einrichtungen der Heimat- und sonstigen Kulturpflege sowie Durchführung von kulturellen Veranstaltungen. Mitgliedschaften in Verbänden und Vereinen (Singkreis/J. – Bläser) sowie Zuschüsse an die Umweltschutzgruppe/Jägerschaft.				
Ziele:				
Förderung und Ausbau eines vielfältigen kulturellen Angebotes sowie Verschönerung des Ortes.				
Kennzahlen:				
<i>Bezeichnung</i>	<i>2020</i>	<i>2021</i>	<i>2022</i>	<i>2023*</i>
Verkauf Chroniken (Anzahl)	1	0	0	0
Standgebühren Jahrmarkt	0,00 €	0,00 €	0,00 €	0,00 €
Erläuterungen zu den Kennzahlen:				
* Stand:				

Teilergebnisplan 2024

Gemeinde: 02 Bovenau

Hauptproduktbereich	2	Schule und Kultur
Produktbereich	28	Heimat- und sonstige Kulturpflege
Produktgruppe	281	Heimat- und sonstige Kulturpflege
Produkt	28100	Heimat- und Kulturpflege

Ertrags- und Aufwandsarten			Ergebnis des Vorjahres	Ansatz des Vorjahres	Ansatz des Haushaltsjahres	Planung Haushaltsjahr + 1	Planung Haushaltsjahr + 2	Planung Haushaltsjahr + 3
			2022	2023	2024	2025	2026	2027
			in EUR	in EUR	in EUR	in EUR	in EUR	in EUR
1	2	3	4	5	6	7	8	9
43	4	+ öffentlich-rechtliche Leistungsentgelte	0,00	300	300	300	300	300
441	5	+ privatrechtliche Leistungsentgelte	40,00	100	100	100	100	100
442								
446								
	10	= Erträge	40,00	400	400	400	400	400
52	13	+ Aufwendungen für Sach- und Dienstleistungen	4.150,25	7.500	7.500	7.500	7.500	7.500
	18	= Aufwendungen (= Zeilen 11 bis 16)	4.150,25	7.500	7.500	7.500	7.500	7.500
	19	= Ergebnis der laufenden Verwaltungstätigkeit (= Zeilen 10 / 18)	-4.110,25	-7.100	-7.100	-7.100	-7.100	-7.100
	23	= Ergebnis vor Berücksichtigung der internen Leistungsbeziehungen (= Zeilen 19 und 22)	-4.110,25	-7.100	-7.100	-7.100	-7.100	-7.100
	26	= Ergebnis (= Zeilen 23, 24, 25)	-4.110,25	-7.100	-7.100	-7.100	-7.100	-7.100

*** Ende der Liste "Teilergebnisplan" ***

Teilfinanzplan 2024

Gemeinde: 02 Bovenau

Hauptproduktbereich	2	Schule und Kultur
Produktbereich	28	Heimat- und sonstige Kulturpflege
Produktgruppe	281	Heimat- und sonstige Kulturpflege
Produkt	28100	Heimat- und Kulturpflege

Ein- und Auszahlungsarten			Ergebnis des Vorjahres	Ansatz des Vorjahres	Ansatz des Haushaltsjahres	Verpflichtungsermächtigungen	Planung Haushaltsjahr + 1	Planung Haushaltsjahr + 2	Planung Haushaltsjahr + 3
			2022	2023	2024	2024	2025	2026	2027
			in EUR	in EUR	in EUR	in EUR	in EUR	in EUR	in EUR
1	2	3	4	5	6	7	8	9	10
		Laufende Verwaltungstätigkeit							
	4	+ Öffentlich-rechtliche Leistungsentgelte	0,00	300	300	0	300	300	300
	5	+ Privatrechtliche Leistungsentgelte	40,00	100	100	0	100	100	100
	9	= Einzahlungen aus laufender Verwaltungstätigkeit	40,00	400	400	0	400	400	400
	12	- Auszahlungen für Sach- und Dienstleistungen	3.950,25	7.500	7.500	0	7.500	7.500	7.500
	16	= Auszahlungen aus laufender Verwaltungstätigkeit (Zeilen 10 bis 15a)	3.950,25	7.500	7.500	0	7.500	7.500	7.500
	17	= Saldo aus laufender Verwaltungstätigkeit (Zeilen 9 J. 16)	-3.910,25	-7.100	-7.100	0	-7.100	-7.100	-7.100
		Investitionstätigkeit							
	36	= Finanzmittelüberschuss/-fehlbetrag (Zeilen 17 und 35)	-3.910,25	-7.100	-7.100	0	-7.100	-7.100	-7.100

*** Ende der Liste "Teilfinanzplan" ***

Produktblatt Förderung von Trägern der Wohlfahrtspflege

Gemeinde Bovenau

Produkt:	33100 Förderung von Trägern der Wohlfahrtspflege			
zuständiger Fachbereich:	Fachbereich 2 – Bürgerdienste			
Hauptproduktbereich:	3 Soziales und Jugend			
Produktbereich:	33 Soziale Hilfen			
Produktgruppe:	331 Förderung von Trägern der Wohlfahrtspflege			
Produktverantwortung:	Fachbereich 2 – Bürgerdienste			
Auftragsgrundlage:	Fachgesetze, Beschlüsse der Gemeindevertretung			
Art der Aufgabe:	<input checked="" type="checkbox"/> <i>freiwillig</i>	<input type="checkbox"/> <i>pflichtig</i>	<input checked="" type="checkbox"/> <i>übertragen</i>	
Produktart:	<input checked="" type="checkbox"/> <i>extern</i>	<input type="checkbox"/> <i>intern</i>	<input type="checkbox"/>
Produkttyp:	<input type="checkbox"/> <i>Serviceprodukt</i>	<input type="checkbox"/> <i>Finanzprodukt</i>	<input type="checkbox"/> <i>Verwaltungsprodukt</i>	
	<input type="checkbox"/> <i>Steuerungsprodukt</i>	<input checked="" type="checkbox"/> <i>Einrichtungsprodukt</i>	<input type="checkbox"/> <i>anderes Produkt</i>	
Zielgruppe:	<input type="checkbox"/> <i>Kinder und Jugendliche</i>	<input type="checkbox"/> <i>private Unternehmen</i>	<input type="checkbox"/> <i>Verwaltungseinheiten</i>	
	<input checked="" type="checkbox"/> <i>BürgerInnen</i>	<input type="checkbox"/> <i>kom. Unternehmen</i>	<input checked="" type="checkbox"/> <i>eigene Kommune</i>	
	<input checked="" type="checkbox"/> <i>Vereine und Verbände</i>	<input type="checkbox"/> <i>Behörden</i>	<input type="checkbox"/> <i>andere Kommune</i>	
	<input type="checkbox"/> <i>Touristen / Gäste</i>	<input type="checkbox"/> <i>Beschäftigte</i>	<input type="checkbox"/>
	<input type="checkbox"/> <i>Verwaltungsführung</i>	<input type="checkbox"/> <i>politische Gremien</i>	<input type="checkbox"/>
Beschreibung des Produktes mit den wesentlichen Leistungen:				
Förderung von Trägern der Wohlfahrtspflege, Zuschüsse an Vereine und Verbände und an das DRK.				
Ziele:				
Unterstützung der freien Träger bei Erfüllung von sozialen Aufgaben.				
Kennzahlen:				
<i>Bezeichnung</i>	<i>2020</i>	<i>2021</i>	<i>2022</i>	<i>2023*</i>
Zuschüsse an Vereine und Verbände	1.538,24 €	6.161,00 €	3.128,56 €	3.300,00 €
Anzahl Zuschüsse				
Erläuterungen zu den Kennzahlen:				
* Stand: 03.11.2023				

Teilergebnisplan 2024

Gemeinde: 02 Bovenau

Hauptproduktbereich	3	Soziales und Jugend
Produktbereich	33	Förderung von Trägern der Wohlfahrtspflege
Produktgruppe	331	Förderung von Trägern der Wohlfahrtspflege
Produkt	33100	Förderung von Trägern der Wohlfahrtspflege

Ertrags- und Aufwandsarten			Ergebnis des Vorjahres	Ansatz des Vorjahres	Ansatz des Haushaltsjahres	Planung Haushaltsjahr + 1	Planung Haushaltsjahr + 2	Planung Haushaltsjahr + 3
			2022	2023	2024	2025	2026	2027
			in EUR	in EUR	in EUR	in EUR	in EUR	in EUR
1	2	3	4	5	6	7	8	9
57	14	+ bilanzielle Abschreibungen	0,00	400	400	400	400	400
53	15	+ Transferaufwendungen	5.128,56	6.500	6.500	6.500	6.500	6.500
	18	= Aufwendungen (= Zeilen 11 bis 16)	5.128,56	6.900	6.900	6.900	6.900	6.900
	19	= Ergebnis der laufenden Verwaltungstätigkeit (= Zeilen 10 / 18)	-5.128,56	-6.900	-6.900	-6.900	-6.900	-6.900
	23	= Ergebnis vor Berücksichtigung der internen Leistungsbeziehungen (= Zeilen 19 und 22)	-5.128,56	-6.900	-6.900	-6.900	-6.900	-6.900
	26	= Ergebnis (= Zeilen 23, 24, 25)	-5.128,56	-6.900	-6.900	-6.900	-6.900	-6.900
		Nachrichtlich:						
		Nettoabschreibungsaufwand						
571 + 574		bilanzielle Abschreibungen auf immaterielle Vermögensgegenstände und Sachanlagen sowie geleistete Zuwendungen	0,00	400	400	400	400	400
		= Nettoabschreibungsaufwand	0,00	400	400	400	400	400

*** Ende der Liste "Teilergebnisplan" ***

Teilfinanzplan 2024

Gemeinde: 02 Bovenau

Hauptproduktbereich	3	Soziales und Jugend
Produktbereich	33	Förderung von Trägern der Wohlfahrtspflege
Produktgruppe	331	Förderung von Trägern der Wohlfahrtspflege
Produkt	33100	Förderung von Trägern der Wohlfahrtspflege

Ein- und Auszahlungsarten			Ergebnis des Vorjahres	Ansatz des Vorjahres	Ansatz des Haushaltsjahres	Verpflichtungsermächtigungen	Planung Haushaltsjahr + 1	Planung Haushaltsjahr + 2	Planung Haushaltsjahr + 3
			2022	2023	2024	2024	2025	2026	2027
			in EUR	in EUR	in EUR	in EUR	in EUR	in EUR	in EUR
1	2	3	4	5	6	7	8	9	10
		Laufende Verwaltungstätigkeit							
	14	- Transferauszahlungen	5.128,56	6.500	6.500	0	6.500	6.500	6.500
	16	= Auszahlungen aus laufender Verwaltungstätigkeit (Zeilen 10 bis 15a)	5.128,56	6.500	6.500	0	6.500	6.500	6.500
	17	= Saldo aus laufender Verwaltungstätigkeit (Zeilen 9 J. 16)	-5.128,56	-6.500	-6.500	0	-6.500	-6.500	-6.500
		Investitionstätigkeit							
	36	= Finanzmittelüberschuss/-fehlbetrag (Zeilen 17 und 35)	-5.128,56	-6.500	-6.500	0	-6.500	-6.500	-6.500

*** Ende der Liste "Teilfinanzplan" ***

Produktblatt Förderung der Jugendarbeit

Gemeinde Bovenau

Produkt:	36200 Förderung der Jugendarbeit			
zuständiger Fachbereich:	Fachbereich 2 – Bürgerdienste			
Hauptproduktbereich:	3 Soziales und Jugend			
Produktbereich:	36 Kinder- Jugend- und Familienhilfe			
Produktgruppe:	362 Jugendarbeit			
Produktverantwortung:	Fachbereich 2 – Bürgerdienste			
Auftragsgrundlage:	Fachgesetze, Beschlüsse der Gemeindevertretung			
Art der Aufgabe:	<input checked="" type="checkbox"/> <i>freiwillig</i>	<input type="checkbox"/> <i>pflichtig</i>	<input type="checkbox"/> <i>übertragen</i>	
Produktart:	<input checked="" type="checkbox"/> <i>extern</i>	<input type="checkbox"/> <i>intern</i>	<input type="checkbox"/>	
Produkttyp:	<input type="checkbox"/> <i>Serviceprodukt</i>	<input type="checkbox"/> <i>Finanzprodukt</i>	<input type="checkbox"/> <i>Verwaltungsprodukt</i>	
	<input type="checkbox"/> <i>Steuerungsprodukt</i>	<input type="checkbox"/> <i>Einrichtungsprodukt</i>	<input checked="" type="checkbox"/> <i>anderes Produkt</i>	
Zielgruppe:	<input checked="" type="checkbox"/> <i>Kinder und Jugendliche</i>	<input type="checkbox"/> <i>private Unternehmen</i>	<input type="checkbox"/> <i>Verwaltungseinheiten</i>	
	<input type="checkbox"/> <i>BürgerInnen</i>	<input type="checkbox"/> <i>kom. Unternehmen</i>	<input checked="" type="checkbox"/> <i>eigene Kommune</i>	
	<input checked="" type="checkbox"/> <i>Vereine und Verbände</i>	<input type="checkbox"/> <i>Behörden</i>	<input type="checkbox"/> <i>andere Kommune</i>	
	<input type="checkbox"/> <i>Touristen / Gäste</i>	<input type="checkbox"/> <i>Beschäftigte</i>	<input type="checkbox"/>	
	<input type="checkbox"/> <i>Verwaltungsführung</i>	<input type="checkbox"/> <i>politische Gremien</i>	<input type="checkbox"/>	
Beschreibung des Produktes mit den wesentlichen Leistungen:				
Förderung der Entwicklung junger Menschen durch Gewährung von Zuschüssen an Vereine und Verbände sowie für die Aktion Ferienspaß.				
Ziele:				
Förderung der individuellen und sozialen Entwicklung von Jugendlichen und jungen Erwachsenen, Schaffung und Erhalt eines bedarfsgerechten Freizeit- und Kulturangebots der offenen Jugendarbeit.				
Kennzahlen:				
<i>Bezeichnung</i>	<i>2020</i>	<i>2021</i>	<i>2022</i>	<i>2023*</i>
Zuschüsse	0,00 €	1.336,88 €	142,50 €	865,00 €
Anzahl Zuschüsse				
Erläuterungen zu den Kennzahlen:				
* Stand: 03.11.2023				

Teilergebnisplan 2024

Gemeinde: 02 Bovenau

Hauptproduktbereich	3	Soziales und Jugend
Produktbereich	36	Kinder-, Jugend- und Familienhilfe
Produktgruppe	362	Jugendarbeit
Produkt	36200	Förderung der Jugendarbeit

Ertrags- und Aufwandsarten			Ergebnis des Vorjahres	Ansatz des Vorjahres	Ansatz des Haushaltsjahres	Planung Haushaltsjahr + 1	Planung Haushaltsjahr + 2	Planung Haushaltsjahr + 3
			2022	2023	2024	2025	2026	2027
			in EUR	in EUR	in EUR	in EUR	in EUR	in EUR
1	2	3	4	5	6	7	8	9
	10	= Erträge	0,00	0	0	0	0	0
52	13	+ Aufwendungen für Sach- und Dienstleistungen	7,25	100	100	100	100	100
57	14	+ bilanzielle Abschreibungen	477,87	500	500	500	500	100
53	15	+ Transferaufwendungen	204,87	5.500	5.500	5.500	5.500	5.500
	18	= Aufwendungen (= Zeilen 11 bis 16)	689,99	6.100	6.100	6.100	6.100	5.700
	19	= Ergebnis der laufenden Verwaltungstätigkeit (= Zeilen 10 / 18)	-689,99	-6.100	-6.100	-6.100	-6.100	-5.700
	23	= Ergebnis vor Berücksichtigung der internen Leistungsbeziehungen (= Zeilen 19 und 22)	-689,99	-6.100	-6.100	-6.100	-6.100	-5.700
	26	= Ergebnis (= Zeilen 23, 24, 25)	-689,99	-6.100	-6.100	-6.100	-6.100	-5.700
		Nachrichtlich:						
		Nettoabschreibungsaufwand						
571 + 574		bilanzielle Abschreibungen auf immaterielle Vermögensgegenstände und Sachanlagen sowie geleistete Zuwendungen	477,87	500	500	500	500	100
		= Nettoabschreibungsaufwand	477,87	500	500	500	500	100

*** Ende der Liste "Teilergebnisplan" ***

Teilfinanzplan 2024

Gemeinde: 02 Bovenau

Hauptproduktbereich	3	Soziales und Jugend
Produktbereich	36	Kinder-, Jugend- und Familienhilfe
Produktgruppe	362	Jugendarbeit
Produkt	36200	Förderung der Jugendarbeit

Ein- und Auszahlungsarten			Ergebnis des Vorjahres	Ansatz des Vorjahres	Ansatz des Haushaltsjahres	Verpflichtungsermächtigungen	Planung Haushaltsjahr + 1	Planung Haushaltsjahr + 2	Planung Haushaltsjahr + 3
			2022	2023	2024	2024	2025	2026	2027
			in EUR	in EUR	in EUR	in EUR	in EUR	in EUR	in EUR
1	2	3	4	5	6	7	8	9	10
		Laufende Verwaltungstätigkeit							
	9	= Einzahlungen aus laufender Verwaltungstätigkeit	0,00	0	0	0	0	0	0
	12	- Auszahlungen für Sach- und Dienstleistungen	7,25	100	100	0	100	100	100
	14	- Transferauszahlungen	204,87	5.500	5.500	0	5.500	5.500	5.500
	16	= Auszahlungen aus laufender Verwaltungstätigkeit (Zeilen 10 bis 15a)	212,12	5.600	5.600	0	5.600	5.600	5.600
	17	= Saldo aus laufender Verwaltungstätigkeit (Zeilen 9 J. 16)	-212,12	-5.600	-5.600	0	-5.600	-5.600	-5.600
		Investitionstätigkeit							
	36	= Finanzmittelüberschuss/-fehlbetrag (Zeilen 17 und 35)	-212,12	-5.600	-5.600	0	-5.600	-5.600	-5.600

*** Ende der Liste "Teilfinanzplan" ***

Produkt:	36500 Tageseinrichtungen für Kinder			
zuständiger Fachbereich:	Fachbereich 2 – Bürgerdienste			
Hauptproduktbereich:	3 Soziales und Jugend			
Produktbereich:	36 Kinder- Jugend- und Familienhilfe			
Produktgruppe:	365 Tageseinrichtungen für Kinder			
Produktverantwortung:	Fachbereich 2 – Bürgerdienste			
Auftragsgrundlage:	Fachgesetze, Beschlüsse der Gemeindevertretung			
Art der Aufgabe:	<input type="checkbox"/> <i>freiwillig</i>	<input checked="" type="checkbox"/> <i>pflichtig</i>	<input type="checkbox"/> <i>übertragen</i>	
Produktart:	<input checked="" type="checkbox"/> <i>extern</i>	<input type="checkbox"/> <i>intern</i>	<input type="checkbox"/>	
Produkttyp:	<input type="checkbox"/> <i>Serviceprodukt</i>	<input type="checkbox"/> <i>Finanzprodukt</i>	<input type="checkbox"/> <i>Verwaltungsprodukt</i>	
	<input type="checkbox"/> <i>Steuerungsprodukt</i>	<input checked="" type="checkbox"/> <i>Einrichtungsprodukt</i>	<input type="checkbox"/> <i>anderes Produkt</i>	
Zielgruppe:	<input checked="" type="checkbox"/> <i>Kinder und Jugendliche</i>	<input type="checkbox"/> <i>private Unternehmen</i>	<input type="checkbox"/> <i>Verwaltungseinheiten</i>	
	<input checked="" type="checkbox"/> <i>BürgerInnen</i>	<input type="checkbox"/> <i>kom. Unternehmen</i>	<input checked="" type="checkbox"/> <i>eigene Kommune</i>	
	<input type="checkbox"/> <i>Vereine und Verbände</i>	<input type="checkbox"/> <i>Behörden</i>	<input type="checkbox"/> <i>andere Kommune</i>	
	<input type="checkbox"/> <i>Touristen / Gäste</i>	<input type="checkbox"/> <i>Beschäftigte</i>	<input type="checkbox"/>	
	<input type="checkbox"/> <i>Verwaltungsführung</i>	<input type="checkbox"/> <i>politische Gremien</i>	<input type="checkbox"/>	
Beschreibung des Produktes mit den wesentlichen Leistungen:				
Zuschüsse für außerörtliche Kindertagesstätten sowie Kindergärten.				
Ziele:				
Unterstützung der Vereinbarkeit von Familie und Beruf, familienergänzende Erziehung sowie Bereitstellung eines vielfältigen Bildungs- und Betreuungsangebotes.				
Kennzahlen:				
<i>Bezeichnung</i>	<i>2020</i>	<i>2021</i>	<i>2022</i>	<i>2023*</i>
Besuch Bovenauer Kinder in der KiTa Bovenau	71	70	66	
Besuch Bovenauer Kinder in außerörtlichen KiTa's	4	2	/	
Besuch KiTa Bovenau von Kinder außerhalb von Bovenau	10	10	15	
Erläuterungen zu den Kennzahlen:				
* Stand:				

Teilergebnisplan 2024

Gemeinde: 02 Bovenau

Hauptproduktbereich	3	Soziales und Jugend
Produktbereich	36	Kinder-, Jugend- und Familienhilfe
Produktgruppe	365	Tageseinrichtungen für Kinder
Produkt	36500	Tageseinrichtung für Kinder

Ertrags- und Aufwandsarten			Ergebnis des Vorvorjahres	Ansatz des Vorjahres	Ansatz des Haushaltsjahres	Planung Haushaltsjahr + 1	Planung Haushaltsjahr + 2	Planung Haushaltsjahr + 3
			2022	2023	2024	2025	2026	2027
			in EUR	in EUR	in EUR	in EUR	in EUR	in EUR
1	2	3	4	5	6	7	8	9
41	2	+ Zuwendungen und allgemeine Umlagen	4.958,57	4.900	4.900	4.900	4.900	4.100
441	5	+ privatrechtliche Leistungsentgelte	49.840,27	52.000	60.500	60.500	60.500	60.500
442								
446								
448	6	+ Kostenerstattungen und Kostenumlagen	837.777,57	709.900	788.100	788.100	788.100	788.100
	10	= Erträge	892.576,41	766.800	853.500	853.500	853.500	852.700
52	13	+ Aufwendungen für Sach- und Dienstleistungen	17.840,69	22.000	24.000	22.000	22.000	22.000
57	14	+ bilanzielle Abschreibungen	14.655,60	14.900	14.500	14.400	14.400	11.900
53	15	+ Transferaufwendungen	1.035.124,23	1.082.800	1.179.800	1.179.800	1.179.800	1.179.800
54	16	+ sonstige Aufwendungen	240,68	23.300	17.100	17.100	17.100	17.100
	18	= Aufwendungen (= Zeilen 11 bis 16)	1.067.861,20	1.143.000	1.235.400	1.233.300	1.233.300	1.230.800
	19	= Ergebnis der laufenden Verwaltungstätigkeit (= Zeilen 10 / 18)	-175.284,79	-376.200	-381.900	-379.800	-379.800	-378.100
	23	= Ergebnis vor Berücksichtigung der internen Leistungsbeziehungen (= Zeilen 19 und 22)	-175.284,79	-376.200	-381.900	-379.800	-379.800	-378.100
	26	= Ergebnis (= Zeilen 23, 24, 25)	-175.284,79	-376.200	-381.900	-379.800	-379.800	-378.100
		Nachrichtlich:						
		Nettoabschreibungsaufwand						
571 + 574		bilanzielle Abschreibungen auf immaterielle Vermögensgegenstände und Sachanlagen sowie geleistete Zuwendungen	14.655,60	14.900	14.500	14.400	14.400	11.900
416 + 437		Erträge aus der Auflösung von Sonderposten aus Zuschüssen und Zuweisungen sowie für Beiträge	4.958,57	4.900	4.900	4.900	4.900	4.100
		= Nettoabschreibungsaufwand	9.697,03	10.000	9.600	9.500	9.500	7.800

*** Ende der Liste "Teilergebnisplan" ***

Teilfinanzplan 2024

Gemeinde: 02 Bovenau

Hauptproduktbereich	3	Soziales und Jugend
Produktbereich	36	Kinder-, Jugend- und Familienhilfe
Produktgruppe	365	Tageseinrichtungen für Kinder
Produkt	36500	Tageseinrichtung für Kinder

Ein- und Auszahlungsarten			Ergebnis des Vorjahres	Ansatz des Vorjahres	Ansatz des Haushaltsjahres	Verpflichtungsermächtigungen	Planung Haushaltsjahr + 1	Planung Haushaltsjahr + 2	Planung Haushaltsjahr + 3
			2022	2023	2024	2024	2025	2026	2027
			in EUR	in EUR	in EUR	in EUR	in EUR	in EUR	in EUR
1	2	3	4	5	6	7	8	9	10
		Laufende Verwaltungstätigkeit							
	5	+ Privatrechtliche Leistungsentgelte	49.840,27	52.000	60.500	0	60.500	60.500	60.500
	6	+ Kostenerstattungen und Kostenumlagen	774.345,57	709.900	788.100	0	788.100	788.100	788.100
	9	= Einzahlungen aus laufender Verwaltungstätigkeit	824.185,84	761.900	848.600	0	848.600	848.600	848.600
	12	- Auszahlungen für Sach- und Dienstleistungen	17.252,09	22.000	24.000	0	22.000	22.000	22.000
	14	- Transferauszahlungen	1.066.002,76	1.082.800	1.179.800	0	1.179.800	1.179.800	1.179.800
	15	- sonstige Auszahlungen	240,68	23.300	17.100	0	17.100	17.100	17.100
	16	= Auszahlungen aus laufender Verwaltungstätigkeit (Zeilen 10 bis 15a)	1.083.495,53	1.128.100	1.220.900	0	1.218.900	1.218.900	1.218.900
	17	= Saldo aus laufender Verwaltungstätigkeit (Zeilen 9 ./ 16)	-259.309,69	-366.200	-372.300	0	-370.300	-370.300	-370.300
		Investitionstätigkeit							
	26	= Summe der investiven Einzahlungen	0,00	0	0	0	0	0	0
	29	- Auszahlungen für den Erwerb von beweglichem Anlagevermögen	952,36	3.000	3.000	0	3.000	3.000	3.000
	34	= Summe der investiven Auszahlungen (Zeilen 27 bis 33a)	952,36	3.000	3.000	0	3.000	3.000	3.000
	35	= Saldo aus Investitionstätigkeit (Zeilen 26 ./ 34)	-952,36	-3.000	-3.000	0	-3.000	-3.000	-3.000
	36	= Finanzmittelüberschuss/-fehlbetrag (Zeilen 17 und 35)	-260.262,05	-369.200	-375.300	0	-373.300	-373.300	-373.300

*** Ende der Liste "Teilfinanzplan" ***

Produkt:	36601 Spielplätze			
zuständiger Fachbereich:	Fachbereich 3 - Bauen und Umwelt			
Hauptproduktbereich:	3 Soziales und Jugend			
Produktbereich:	36 Kinder- Jugend- und Familienhilfe			
Produktgruppe:	366 Einrichtungen der Jugendarbeit			
Produktverantwortung:	Fachbereich 3 - Bauen und Umwelt			
Auftragsgrundlage:	Fachgesetze, Beschlüsse der Gemeindevertretung			
Art der Aufgabe:	<input checked="" type="checkbox"/> <i>freiwillig</i>	<input type="checkbox"/> <i>pflichtig</i>	<input type="checkbox"/> <i>übertragen</i>	
Produktart:	<input checked="" type="checkbox"/> <i>extern</i>	<input type="checkbox"/> <i>intern</i>	<input type="checkbox"/>	
Produkttyp:	<input type="checkbox"/> <i>Serviceprodukt</i>	<input type="checkbox"/> <i>Finanzprodukt</i>	<input type="checkbox"/> <i>Verwaltungsprodukt</i>	
	<input type="checkbox"/> <i>Steuerungsprodukt</i>	<input checked="" type="checkbox"/> <i>Einrichtungsprodukt</i>	<input type="checkbox"/> <i>anderes Produkt</i>	
Zielgruppe:	<input checked="" type="checkbox"/> <i>Kinder und Jugendliche</i>	<input type="checkbox"/> <i>private Unternehmen</i>	<input type="checkbox"/> <i>Verwaltungseinheiten</i>	
	<input checked="" type="checkbox"/> <i>BürgerInnen</i>	<input type="checkbox"/> <i>kom. Unternehmen</i>	<input checked="" type="checkbox"/> <i>eigene Kommune</i>	
	<input type="checkbox"/> <i>Vereine und Verbände</i>	<input type="checkbox"/> <i>Behörden</i>	<input type="checkbox"/> <i>andere Kommune</i>	
	<input type="checkbox"/> <i>Touristen / Gäste</i>	<input type="checkbox"/> <i>Beschäftigte</i>	<input type="checkbox"/>	
	<input type="checkbox"/> <i>Verwaltungsführung</i>	<input type="checkbox"/> <i>politische Gremien</i>	<input type="checkbox"/>	
Beschreibung des Produktes mit den wesentlichen Leistungen:				
Unter diesem Produkt werden die Bereitstellungskosten für die Kinderspielplätze der Gemeinde abgebildet.				
Ziele:				
Förderung der individuellen und sozialen Entwicklung von Kindern und Jugendlichen sowie Schaffung und Erhalt eines bedarfsgerechten Freizeit- und Kulturangebots für die Kinder und Jugendlichen.				
Kennzahlen:				
<i>Bezeichnung</i>	<i>2020</i>	<i>2021</i>	<i>2022</i>	<i>2023*</i>
Erläuterungen zu den Kennzahlen:				
*Stand:				

Teilergebnisplan 2024

Gemeinde: 02 Bovenau

Hauptproduktbereich	3	Soziales und Jugend
Produktbereich	36	Kinder-, Jugend- und Familienhilfe
Produktgruppe	366	Einrichtungen der Jugendarbeit
Produkt	36601	Spielplätze

Ertrags- und Aufwandsarten			Ergebnis des Vorjahres	Ansatz des Vorjahres	Ansatz des Haushaltsjahres	Planung Haushaltsjahr + 1	Planung Haushaltsjahr + 2	Planung Haushaltsjahr + 3
			2022	2023	2024	2025	2026	2027
			in EUR	in EUR	in EUR	in EUR	in EUR	in EUR
1	2	3	4	5	6	7	8	9
52	13	+ Aufwendungen für Sach- und Dienstleistungen	4.367,33	3.500	5.500	3.500	3.500	3.500
57	14	+ bilanzielle Abschreibungen	3.320,69	2.700	3.500	2.900	2.900	2.900
	18	= Aufwendungen (= Zeilen 11 bis 16)	7.688,02	6.200	9.000	6.400	6.400	6.400
	19	= Ergebnis der laufenden Verwaltungstätigkeit (= Zeilen 10 / 18)	-7.688,02	-6.200	-9.000	-6.400	-6.400	-6.400
	23	= Ergebnis vor Berücksichtigung der internen Leistungsbeziehungen (= Zeilen 19 und 22)	-7.688,02	-6.200	-9.000	-6.400	-6.400	-6.400
	26	= Ergebnis (= Zeilen 23, 24, 25)	-7.688,02	-6.200	-9.000	-6.400	-6.400	-6.400
		Nachrichtlich:						
		Nettoabschreibungsaufwand						
571 + 574		bilanzielle Abschreibungen auf immaterielle Vermögensgegenstände und Sachanlagen sowie geleistete Zuwendungen	3.320,69	2.700	3.500	2.900	2.900	2.900
		= Nettoabschreibungsaufwand	3.320,69	2.700	3.500	2.900	2.900	2.900

*** Ende der Liste "Teilergebnisplan" ***

Teilfinanzplan 2024

Gemeinde: 02 Bovenau

Hauptproduktbereich	3	Soziales und Jugend
Produktbereich	36	Kinder-, Jugend- und Familienhilfe
Produktgruppe	366	Einrichtungen der Jugendarbeit
Produkt	36601	Spielplätze

Ein- und Auszahlungsarten			Ergebnis des Vorjahres	Ansatz des Vorjahres	Ansatz des Haushaltsjahres	Verpflichtungsermächtigungen	Planung Haushaltsjahr + 1	Planung Haushaltsjahr + 2	Planung Haushaltsjahr + 3
			2022	2023	2024	2024	2025	2026	2027
			in EUR	in EUR	in EUR	in EUR	in EUR	in EUR	in EUR
1	2	3	4	5	6	7	8	9	10
		Laufende Verwaltungstätigkeit							
12		- Auszahlungen für Sach- und Dienstleistungen	4.367,33	3.500	5.500	0	3.500	3.500	3.500
16		= Auszahlungen aus laufender Verwaltungstätigkeit (Zeilen 10 bis 15a)	4.367,33	3.500	5.500	0	3.500	3.500	3.500
17		= Saldo aus laufender Verwaltungstätigkeit (Zeilen 9 ./ 16)	-4.367,33	-3.500	-5.500	0	-3.500	-3.500	-3.500
		Investitionstätigkeit							
29		- Auszahlungen für den Erwerb von beweglichem Anlagevermögen	0,00	51.500	17.500	0	12.500	12.500	12.500
31		- Auszahlungen für Baumaßnahmen	9.264,87	0	0	0	0	0	0
34		= Summe der investiven Auszahlungen (Zeilen 27 bis 33a)	9.264,87	51.500	17.500	0	12.500	12.500	12.500
35		= Saldo aus Investitionstätigkeit (Zeilen 26 ./ 34)	-9.264,87	-51.500	-17.500	0	-12.500	-12.500	-12.500
36		= Finanzmittelüberschuss/-fehlbetrag (Zeilen 17 und 35)	-13.632,20	-55.000	-23.000	0	-16.000	-16.000	-16.000

*** Ende der Liste "Teilfinanzplan" ***

Produkt:	42100 Förderung des Sports			
zuständiger Fachbereich:	Fachbereich 2 – Bürgerdienste			
Hauptproduktbereich:	4 Gesundheit und Sport			
Produktbereich:	42 Sportförderung			
Produktgruppe:	421 Förderung des Sports			
Produktverantwortung:	Fachbereich 2 – Bürgerdienste			
Auftragsgrundlage:	Fachgesetze, Beschlüsse der Gemeindevertretung			
Art der Aufgabe:	<input checked="" type="checkbox"/> <i>freiwillig</i>	<input type="checkbox"/> <i>pflichtig</i>	<input type="checkbox"/> <i>übertragen</i>	
Produktart:	<input checked="" type="checkbox"/> <i>extern</i>	<input type="checkbox"/> <i>intern</i>	<input type="checkbox"/>	
Produkttyp:	<input type="checkbox"/> <i>Serviceprodukt</i>	<input type="checkbox"/> <i>Finanzprodukt</i>	<input type="checkbox"/> <i>Verwaltungsprodukt</i>	
	<input type="checkbox"/> <i>Steuerungsprodukt</i>	<input type="checkbox"/> <i>Einrichtungsprodukt</i>	<input checked="" type="checkbox"/> <i>anderes Produkt</i>	
Zielgruppe:	<input checked="" type="checkbox"/> <i>Kinder und Jugendliche</i>	<input type="checkbox"/> <i>private Unternehmen</i>	<input type="checkbox"/> <i>Verwaltungseinheiten</i>	
	<input checked="" type="checkbox"/> <i>BürgerInnen</i>	<input type="checkbox"/> <i>kom. Unternehmen</i>	<input checked="" type="checkbox"/> <i>eigene Kommune</i>	
	<input checked="" type="checkbox"/> <i>Vereine und Verbände</i>	<input type="checkbox"/> <i>Behörden</i>	<input type="checkbox"/> <i>andere Kommune</i>	
	<input type="checkbox"/> <i>Touristen / Gäste</i>	<input type="checkbox"/> <i>Beschäftigte</i>	<input type="checkbox"/>	
	<input type="checkbox"/> <i>Verwaltungsführung</i>	<input type="checkbox"/> <i>politische Gremien</i>	<input type="checkbox"/>	
Beschreibung des Produktes mit den wesentlichen Leistungen:				
Die Sportförderung beinhaltet die finanzielle Förderung des Sports im Allgemeinen z. B. von Sportvereinen sowie spezieller Veranstaltungen.				
Ziele:				
Sicherstellung von Sportangeboten durch die Sportvereine sowie Förderung der Gesundheit der Einwohner/innen.				
Kennzahlen:				
<i>Bezeichnung</i>	<i>2020</i>	<i>2021</i>	<i>2022</i>	<i>2023*</i>
Erläuterungen zu den Kennzahlen:				
*Stand:				

Teilergebnisplan 2024

Gemeinde: 02 Bovenau

Hauptproduktbereich	4	Gesundheit und Sport
Produktbereich	42	Sportförderung
Produktgruppe	421	Förderung des Sports
Produkt	42100	Förderung des Sports

Ertrags- und Aufwandsarten			Ergebnis des Vorjahres	Ansatz des Vorjahres	Ansatz des Haushaltsjahres	Planung Haushaltsjahr + 1	Planung Haushaltsjahr + 2	Planung Haushaltsjahr + 3
			2022	2023	2024	2025	2026	2027
			in EUR	in EUR	in EUR	in EUR	in EUR	in EUR
1	2	3	4	5	6	7	8	9
	10	= Erträge	0,00	0	0	0	0	0
52	13	+ Aufwendungen für Sach- und Dienstleistungen	4.953,94	42.300	8.300	8.300	8.300	8.300
57	14	+ bilanzielle Abschreibungen	343,43	400	400	400	400	400
	18	= Aufwendungen (= Zeilen 11 bis 16)	5.297,37	42.700	8.700	8.700	8.700	8.700
	19	= Ergebnis der laufenden Verwaltungstätigkeit (= Zeilen 10 / 18)	-5.297,37	-42.700	-8.700	-8.700	-8.700	-8.700
	23	= Ergebnis vor Berücksichtigung der internen Leistungsbeziehungen (= Zeilen 19 und 22)	-5.297,37	-42.700	-8.700	-8.700	-8.700	-8.700
	26	= Ergebnis (= Zeilen 23, 24, 25)	-5.297,37	-42.700	-8.700	-8.700	-8.700	-8.700
		Nachrichtlich:						
		Nettoabschreibungsaufwand						
571 + 574		bilanzielle Abschreibungen auf immaterielle Vermögensgegenstände und Sachanlagen sowie geleistete Zuwendungen	343,43	400	400	400	400	400
		= Nettoabschreibungsaufwand	343,43	400	400	400	400	400

*** Ende der Liste "Teilergebnisplan" ***

Teilfinanzplan 2024

Gemeinde: 02 Bovenau

Hauptproduktbereich	4	Gesundheit und Sport
Produktbereich	42	Sportförderung
Produktgruppe	421	Förderung des Sports
Produkt	42100	Förderung des Sports

Ein- und Auszahlungsarten			Ergebnis des Vorjahres	Ansatz des Vorjahres	Ansatz des Haushaltsjahres	Verpflichtungsermächtigungen	Planung Haushaltsjahr + 1	Planung Haushaltsjahr + 2	Planung Haushaltsjahr + 3
			2022	2023	2024	2024	2025	2026	2027
			in EUR	in EUR	in EUR	in EUR	in EUR	in EUR	in EUR
1	2	3	4	5	6	7	8	9	10
		Laufende Verwaltungstätigkeit							
	6	+ Kostenerstattungen und Kostenumlagen	175,42	0	0	0	0	0	0
	9	= Einzahlungen aus laufender Verwaltungstätigkeit	175,42	0	0	0	0	0	0
	12	- Auszahlungen für Sach- und Dienstleistungen	4.953,94	42.300	8.300	0	8.300	8.300	8.300
	16	= Auszahlungen aus laufender Verwaltungstätigkeit (Zeilen 10 bis 15a)	4.953,94	42.300	8.300	0	8.300	8.300	8.300
	17	= Saldo aus laufender Verwaltungstätigkeit (Zeilen 9 J. 16)	-4.778,52	-42.300	-8.300	0	-8.300	-8.300	-8.300
		Investitionstätigkeit							
	34	= Summe der investiven Auszahlungen (Zeilen 27 bis 33a)	0,00	0	0	0	0	0	0
	35	= Saldo aus Investitionstätigkeit (Zeilen 26 J. 34)	0,00	0	0	0	0	0	0
	36	= Finanzmittelüberschuss/-fehlbetrag (Zeilen 17 und 35)	-4.778,52	-42.300	-8.300	0	-8.300	-8.300	-8.300

*** Ende der Liste "Teilfinanzplan" ***

Produktblatt Sportstätten und Bäder

Gemeinde Bovenau

Produkt:	42400 Sportstätten und Bäder			
zuständiger Fachbereich:	Fachbereich 2 – Bürgerdienste			
Hauptproduktbereich:	4 Gesundheit und Sport			
Produktbereich:	42 Sportförderung			
Produktgruppe:	424 Sportstätten und Bäder			
Produktverantwortung:	Fachbereich 2 – Bürgerdienste			
Auftragsgrundlage:	Fachgesetze, Beschlüsse der Gemeindevertretung			
Art der Aufgabe:	<input checked="" type="checkbox"/> <i>freiwillig</i>	<input type="checkbox"/> <i>pflichtig</i>	<input type="checkbox"/> <i>übertragen</i>	
Produktart:	<input checked="" type="checkbox"/> <i>extern</i>	<input type="checkbox"/> <i>intern</i>	<input type="checkbox"/>	
Produkttyp:	<input type="checkbox"/> <i>Serviceprodukt</i>	<input type="checkbox"/> <i>Finanzprodukt</i>	<input type="checkbox"/> <i>Verwaltungsprodukt</i>	
	<input type="checkbox"/> <i>Steuerungsprodukt</i>	<input type="checkbox"/> <i>Einrichtungsprodukt</i>	<input checked="" type="checkbox"/> <i>anderes Produkt</i>	
Zielgruppe:	<input checked="" type="checkbox"/> <i>Kinder und Jugendliche</i>	<input type="checkbox"/> <i>private Unternehmen</i>	<input type="checkbox"/> <i>Verwaltungseinheiten</i>	
	<input checked="" type="checkbox"/> <i>BürgerInnen</i>	<input type="checkbox"/> <i>kom. Unternehmen</i>	<input checked="" type="checkbox"/> <i>eigene Kommune</i>	
	<input checked="" type="checkbox"/> <i>Vereine und Verbände</i>	<input type="checkbox"/> <i>Behörden</i>	<input type="checkbox"/> <i>andere Kommune</i>	
	<input type="checkbox"/> <i>Touristen / Gäste</i>	<input type="checkbox"/> <i>Beschäftigte</i>	<input type="checkbox"/>	
	<input type="checkbox"/> <i>Verwaltungsführung</i>	<input type="checkbox"/> <i>politische Gremien</i>	<input type="checkbox"/>	
Beschreibung des Produktes mit den wesentlichen Leistungen:				
Sportstätten und Bäder aller Art, insbesondere die Sportplätze und die Badestelle am „Alten Eiderkanal“.				
Ziele:				
Schaffung und Bereitstellung eines quantitativ und qualitativ ausreichenden Sportstättenangebotes, durch Bau, Bewirtschaftung und Unterhaltung der Sportstätten und der Badestelle.				
Kennzahlen:				
<i>Bezeichnung</i>	<i>2020</i>	<i>2021</i>	<i>2022</i>	<i>2023*</i>
Erläuterungen zu den Kennzahlen:				
*Stand:				

Teilergebnisplan 2024

Gemeinde: 02 Bovenau

Hauptproduktbereich	4	Gesundheit und Sport
Produktbereich	42	Sportförderung
Produktgruppe	424	Sportstätten und Bäder
Produkt	42400	Sportstätten und Bäder

Ertrags- und Aufwandsarten			Ergebnis des Vorjahres	Ansatz des Vorjahres	Ansatz des Haushaltsjahres	Planung Haushaltsjahr + 1	Planung Haushaltsjahr + 2	Planung Haushaltsjahr + 3
			2022	2023	2024	2025	2026	2027
			in EUR	in EUR	in EUR	in EUR	in EUR	in EUR
1	2	3	4	5	6	7	8	9
41	2	+ Zuwendungen und allgemeine Umlagen	400,00	400	300	0	0	0
448	6	+ Kostenerstattungen und Kostenumlagen	1.355,21	0	0	0	0	0
	10	= Erträge	1.755,21	400	300	0	0	0
52	13	+ Aufwendungen für Sach- und Dienstleistungen	518,46	1.300	3.000	1.300	1.300	1.300
57	14	+ bilanzielle Abschreibungen	1.777,08	1.900	1.700	1.000	800	400
	18	= Aufwendungen (= Zeilen 11 bis 16)	2.295,54	3.200	4.700	2.300	2.100	1.700
	19	= Ergebnis der laufenden Verwaltungstätigkeit (= Zeilen 10 / 18)	-540,33	-2.800	-4.400	-2.300	-2.100	-1.700
	23	= Ergebnis vor Berücksichtigung der internen Leistungsbeziehungen (= Zeilen 19 und 22)	-540,33	-2.800	-4.400	-2.300	-2.100	-1.700
	26	= Ergebnis (= Zeilen 23, 24, 25)	-540,33	-2.800	-4.400	-2.300	-2.100	-1.700
		Nachrichtlich:						
		Nettoabschreibungsaufwand						
571 + 574		bilanzielle Abschreibungen auf immaterielle Vermögensgegenstände und Sachanlagen sowie geleistete Zuwendungen	1.777,08	1.900	1.700	1.000	800	400
416 + 437		Erträge aus der Auflösung von Sonderposten aus Zuschüssen und Zuweisungen sowie für Beiträge	400,00	400	300	0	0	0
		= Nettoabschreibungsaufwand	1.377,08	1.500	1.400	1.000	800	400

*** Ende der Liste "Teilergebnisplan" ***

Teilfinanzplan 2024

Gemeinde: 02 Bovenau

Hauptproduktbereich	4	Gesundheit und Sport
Produktbereich	42	Sportförderung
Produktgruppe	424	Sportstätten und Bäder
Produkt	42400	Sportstätten und Bäder

Ein- und Auszahlungsarten			Ergebnis des Vorjahres	Ansatz des Vorjahres	Ansatz des Haushaltsjahres	Verpflichtungsermächtigungen	Planung Haushaltsjahr + 1	Planung Haushaltsjahr + 2	Planung Haushaltsjahr + 3
			2022	2023	2024	2024	2025	2026	2027
			in EUR	in EUR	in EUR	in EUR	in EUR	in EUR	in EUR
1	2	3	4	5	6	7	8	9	10
		Laufende Verwaltungstätigkeit							
6		+ Kostenerstattungen und Kostenumlagen	1.355,21	0	0	0	0	0	0
9		= Einzahlungen aus laufender Verwaltungstätigkeit	1.355,21	0	0	0	0	0	0
12		- Auszahlungen für Sach- und Dienstleistungen	518,46	1.300	3.000	0	1.300	1.300	1.300
16		= Auszahlungen aus laufender Verwaltungstätigkeit (Zeilen 10 bis 15a)	518,46	1.300	3.000	0	1.300	1.300	1.300
17		= Saldo aus laufender Verwaltungstätigkeit (Zeilen 9 J. 16)	836,75	-1.300	-3.000	0	-1.300	-1.300	-1.300
		Investitionstätigkeit							
34		= Summe der investiven Auszahlungen (Zeilen 27 bis 33a)	0,00	0	0	0	0	0	0
35		= Saldo aus Investitionstätigkeit (Zeilen 26 J. 34)	0,00	0	0	0	0	0	0
36		= Finanzmittelüberschuss/-fehlbetrag (Zeilen 17 und 35)	836,75	-1.300	-3.000	0	-1.300	-1.300	-1.300

*** Ende der Liste "Teilfinanzplan" ***

Produkt:	51100 Räumliche Planung und Entwicklung			
zuständiger Fachbereich:	Stabstelle Bauleitplanung und Projekte			
Hauptproduktbereich:	5 Gestaltung der Umwelt			
Produktbereich:	51 Räumliche Planung und Entwicklung			
Produktgruppe:	511 Räumliche Planungs- und Entwicklungsmaßnahmen			
Produktverantwortung:	Stabstelle Bauleitplanung und Projekte			
Auftragsgrundlage:	Fachgesetze und -verordnungen, Beschlüsse der Gemeindevertretung			
Art der Aufgabe:	<input checked="" type="checkbox"/> <i>freiwillig</i>	<input type="checkbox"/> <i>pflichtig</i>	<input type="checkbox"/> <i>übertragen</i>	
Produktart:	<input checked="" type="checkbox"/> <i>extern</i>	<input type="checkbox"/> <i>intern</i>	<input type="checkbox"/>	
Produkttyp:	<input type="checkbox"/> <i>Serviceprodukt</i>	<input type="checkbox"/> <i>Finanzprodukt</i>	<input type="checkbox"/> <i>Verwaltungsprodukt</i>	
	<input type="checkbox"/> <i>Steuerungsprodukt</i>	<input type="checkbox"/> <i>Einrichtungsprodukt</i>	<input checked="" type="checkbox"/> <i>anderes Produkt</i>	
Zielgruppe:	<input type="checkbox"/> <i>Kinder und Jugendliche</i>	<input checked="" type="checkbox"/> <i>private Unternehmen</i>	<input type="checkbox"/> <i>Verwaltungseinheiten</i>	
	<input checked="" type="checkbox"/> <i>BürgerInnen</i>	<input type="checkbox"/> <i>kom. Unternehmen</i>	<input checked="" type="checkbox"/> <i>eigene Kommune</i>	
	<input type="checkbox"/> <i>Vereine und Verbände</i>	<input checked="" type="checkbox"/> <i>Behörden</i>	<input type="checkbox"/> <i>andere Kommune</i>	
	<input type="checkbox"/> <i>Touristen / Gäste</i>	<input type="checkbox"/> <i>Beschäftigte</i>	<input type="checkbox"/>	
	<input type="checkbox"/> <i>Verwaltungsführung</i>	<input type="checkbox"/> <i>politische Gremien</i>	<input type="checkbox"/>	
Beschreibung des Produktes mit den wesentlichen Leistungen:				
Städtebauförderung, Flächennutzungspläne, Entwicklungskonzepte, Untersuchungen, externe Planungen, Beteiligungsverfahren, Rahmenpläne, Projektentwicklung, Wettbewerbe.				
Ziele:				
Sicherung der strategischen und operativen Handlungsmöglichkeiten im Hinblick auf die zukünftige Entwicklung der Gemeinde Bovenau.				
Kennzahlen:				
<i>Bezeichnung</i>	<i>2020</i>	<i>2021</i>	<i>2022</i>	<i>2023*</i>
Erläuterungen zu den Kennzahlen:				
*Stand:				

Teilergebnisplan 2024

Gemeinde: 02 Bovenau

Hauptproduktbereich	5	Gestaltung und Umwelt
Produktbereich	51	Räumliche Planung und Entwicklung
Produktgruppe	511	Räumliche Planungs- und Entwicklungsmaßnahmen
Produkt	51100	Räumliche Planung und Entwicklung

Ertrags- und Aufwandsarten			Ergebnis des Vorjahres	Ansatz des Vorjahres	Ansatz des Haushaltsjahres	Planung Haushaltsjahr + 1	Planung Haushaltsjahr + 2	Planung Haushaltsjahr + 3
			2022	2023	2024	2025	2026	2027
			in EUR	in EUR	in EUR	in EUR	in EUR	in EUR
1	2	3	4	5	6	7	8	9
448	6	+ Kostenerstattungen und Kostenumlagen	0,00	0	108.000	0	0	0
	10	= Erträge	0,00	0	108.000	0	0	0
54	16	+ sonstige Aufwendungen	21.511,07	50.000	160.000	50.000	50.000	15.000
	18	= Aufwendungen (= Zeilen 11 bis 16)	21.511,07	50.000	160.000	50.000	50.000	15.000
	19	= Ergebnis der laufenden Verwaltungstätigkeit (= Zeilen 10 / 18)	-21.511,07	-50.000	-52.000	-50.000	-50.000	-15.000
	23	= Ergebnis vor Berücksichtigung der internen Leistungsbeziehungen (= Zeilen 19 und 22)	-21.511,07	-50.000	-52.000	-50.000	-50.000	-15.000
	26	= Ergebnis (= Zeilen 23, 24, 25)	-21.511,07	-50.000	-52.000	-50.000	-50.000	-15.000

*** Ende der Liste "Teilergebnisplan" ***

Teilfinanzplan 2024

Gemeinde: 02 Bovenau

Hauptproduktbereich	5	Gestaltung und Umwelt
Produktbereich	51	Räumliche Planung und Entwicklung
Produktgruppe	511	Räumliche Planungs- und Entwicklungsmaßnahmen
Produkt	51100	Räumliche Planung und Entwicklung

Ein- und Auszahlungsarten			Ergebnis des Vorjahres	Ansatz des Vorjahres	Ansatz des Haushaltsjahres	Verpflichtungsermächtigungen	Planung Haushaltsjahr + 1	Planung Haushaltsjahr + 2	Planung Haushaltsjahr + 3
			2022	2023	2024	2024	2025	2026	2027
			in EUR	in EUR	in EUR	in EUR	in EUR	in EUR	in EUR
1	2	3	4	5	6	7	8	9	10
		Laufende Verwaltungstätigkeit							
6		+ Kostenerstattungen und Kostenumlagen	0,00	0	108.000	0	0	0	0
9		= Einzahlungen aus laufender Verwaltungstätigkeit	0,00	0	108.000	0	0	0	0
15		- sonstige Auszahlungen	17.106,58	50.000	160.000	0	50.000	50.000	15.000
16		= Auszahlungen aus laufender Verwaltungstätigkeit (Zeilen 10 bis 15a)	17.106,58	50.000	160.000	0	50.000	50.000	15.000
17		= Saldo aus laufender Verwaltungstätigkeit (Zeilen 9 J. 16)	-17.106,58	-50.000	-52.000	0	-50.000	-50.000	-15.000
		Investitionstätigkeit							
36		= Finanzmittelüberschuss/-fehlbetrag (Zeilen 17 und 35)	-17.106,58	-50.000	-52.000	0	-50.000	-50.000	-15.000

*** Ende der Liste "Teilfinanzplan" ***

Produkt:	52300 Denkmalschutz- und -pflege			
zuständiger Fachbereich:	Fachbereich 3 - Bauen und Umwelt			
Hauptproduktbereich:	5 Gestaltung der Umwelt			
Produktbereich:	52 Bauen und Wohnen			
Produktgruppe:	523 Denkmalschutz- und -pflege			
Produktverantwortung:	Fachbereich 3 - Bauen und Umwelt			
Auftragsgrundlage:	Fachgesetze und -verordnungen, Beschlüsse der Gemeindevertretung			
Art der Aufgabe:	<input checked="" type="checkbox"/> <i>freiwillig</i>	<input type="checkbox"/> <i>pflichtig</i>	<input type="checkbox"/> <i>übertragen</i>	
Produktart:	<input checked="" type="checkbox"/> <i>extern</i>	<input type="checkbox"/> <i>intern</i>	<input type="checkbox"/>	
Produkttyp:	<input type="checkbox"/> <i>Serviceprodukt</i>	<input type="checkbox"/> <i>Finanzprodukt</i>	<input type="checkbox"/> <i>Verwaltungsprodukt</i>	
	<input type="checkbox"/> <i>Steuerungsprodukt</i>	<input type="checkbox"/> <i>Einrichtungsprodukt</i>	<input checked="" type="checkbox"/> <i>anderes Produkt</i>	
Zielgruppe:	<input type="checkbox"/> <i>Kinder und Jugendliche</i>	<input type="checkbox"/> <i>private Unternehmen</i>	<input type="checkbox"/> <i>Verwaltungseinheiten</i>	
	<input checked="" type="checkbox"/> <i>BürgerInnen</i>	<input type="checkbox"/> <i>kom. Unternehmen</i>	<input checked="" type="checkbox"/> <i>eigene Kommune</i>	
	<input type="checkbox"/> <i>Vereine und Verbände</i>	<input type="checkbox"/> <i>Behörden</i>	<input type="checkbox"/> <i>andere Kommune</i>	
	<input checked="" type="checkbox"/> <i>Touristen / Gäste</i>	<input type="checkbox"/> <i>Beschäftigte</i>	<input type="checkbox"/>	
	<input type="checkbox"/> <i>Verwaltungsführung</i>	<input type="checkbox"/> <i>politische Gremien</i>	<input type="checkbox"/>	
Beschreibung des Produktes mit den wesentlichen Leistungen:				
Denkmalschutz- und -pflege dient dem Schutz von Kulturdenkmalen.				
Ziele:				
Das Ziel ist es, dass Denkmäler in der Gemeinde Bovenau dauerhaft erhalten und nicht verfälscht, beschädigt, beeinträchtigt oder zerstört werden.				
Kennzahlen:				
<i>Bezeichnung</i>	<i>2020</i>	<i>2021</i>	<i>2022</i>	<i>2023*</i>
Erläuterungen zu den Kennzahlen:				
*Stand:				

Teilergebnisplan 2024

Gemeinde: 02 Bovenau

Hauptproduktbereich	5	Gestaltung und Umwelt
Produktbereich	52	Bauen und Wohnen
Produktgruppe	523	Denkmalschutz- und pflege
Produkt	52300	Denkmalschutz- und pflege

Ertrags- und Aufwandsarten			Ergebnis des Vorjahres	Ansatz des Vorjahres	Ansatz des Haushaltsjahres	Planung Haushaltsjahr + 1	Planung Haushaltsjahr + 2	Planung Haushaltsjahr + 3
			2022	2023	2024	2025	2026	2027
			in EUR	in EUR	in EUR	in EUR	in EUR	in EUR
1	2	3	4	5	6	7	8	9
41	2	+ Zuwendungen und allgemeine Umlagen	1.375,23	1.200	1.200	1.200	1.200	1.200
	10	= Erträge	1.375,23	1.200	1.200	1.200	1.200	1.200
52	13	+ Aufwendungen für Sach- und Dienstleistungen	0,00	500	500	500	500	500
57	14	+ bilanzielle Abschreibungen	2.711,91	2.800	2.800	2.800	2.800	2.800
	18	= Aufwendungen (= Zeilen 11 bis 16)	2.711,91	3.300	3.300	3.300	3.300	3.300
	19	= Ergebnis der laufenden Verwaltungstätigkeit (= Zeilen 10 / 18)	-1.336,68	-2.100	-2.100	-2.100	-2.100	-2.100
	23	= Ergebnis vor Berücksichtigung der internen Leistungsbeziehungen (= Zeilen 19 und 22)	-1.336,68	-2.100	-2.100	-2.100	-2.100	-2.100
	26	= Ergebnis (= Zeilen 23, 24, 25)	-1.336,68	-2.100	-2.100	-2.100	-2.100	-2.100
		Nachrichtlich:						
		Nettoabschreibungsaufwand						
571 + 574		bilanzielle Abschreibungen auf immaterielle Vermögensgegenstände und Sachanlagen sowie geleistete Zuwendungen	2.711,91	2.800	2.800	2.800	2.800	2.800
416 + 437		Erträge aus der Auflösung von Sonderposten aus Zuschüssen und Zuweisungen sowie für Beiträge	1.375,23	1.200	1.200	1.200	1.200	1.200
		= Nettoabschreibungsaufwand	1.336,68	1.600	1.600	1.600	1.600	1.600

*** Ende der Liste "Teilergebnisplan" ***

Teilfinanzplan 2024

Gemeinde: 02 Bovenau

Hauptproduktbereich	5	Gestaltung und Umwelt
Produktbereich	52	Bauen und Wohnen
Produktgruppe	523	Denkmalschutz- und pflege
Produkt	52300	Denkmalschutz- und pflege

Ein- und Auszahlungsarten			Ergebnis des Vorjahres	Ansatz des Vorjahres	Ansatz des Haushaltsjahres	Verpflichtungsermächtigungen	Planung Haushaltsjahr + 1	Planung Haushaltsjahr + 2	Planung Haushaltsjahr + 3
			2022	2023	2024	2024	2025	2026	2027
			in EUR	in EUR	in EUR	in EUR	in EUR	in EUR	in EUR
1	2	3	4	5	6	7	8	9	10
		Laufende Verwaltungstätigkeit							
	12	- Auszahlungen für Sach- und Dienstleistungen	0,00	500	500	0	500	500	500
	16	= Auszahlungen aus laufender Verwaltungstätigkeit (Zeilen 10 bis 15a)	0,00	500	500	0	500	500	500
	17	= Saldo aus laufender Verwaltungstätigkeit (Zeilen 9 J. 16)	0,00	-500	-500	0	-500	-500	-500
		Investitionstätigkeit							
	36	= Finanzmittelüberschuss/-fehlbetrag (Zeilen 17 und 35)	0,00	-500	-500	0	-500	-500	-500

*** Ende der Liste "Teilfinanzplan" ***

Produktblatt Wasserversorgung

Gemeinde Bovenau

Produkt:	53300 Wasserversorgung			
zuständiger Fachbereich:	Fachbereich 3 - Bauen und Umwelt			
Hauptproduktbereich:	5 Gestaltung der Umwelt			
Produktbereich:	53 Ver- und Entsorgung			
Produktgruppe:	533 Wasserversorgung			
Produktverantwortung:	Fachbereich 3 - Bauen und Umwelt			
Auftragsgrundlage:	Fachgesetze und -verordnungen, Beschlüsse der Gemeindevertretung			
Art der Aufgabe:	<input checked="" type="checkbox"/> <i>freiwillig</i>	<input type="checkbox"/> <i>pflichtig</i>	<input type="checkbox"/> <i>übertragen</i>	
Produktart:	<input checked="" type="checkbox"/> <i>extern</i>	<input type="checkbox"/> <i>intern</i>	<input type="checkbox"/>	
Produkttyp:	<input type="checkbox"/> <i>Serviceprodukt</i>	<input type="checkbox"/> <i>Finanzprodukt</i>	<input type="checkbox"/> <i>Verwaltungsprodukt</i>	
	<input type="checkbox"/> <i>Steuerungsprodukt</i>	<input type="checkbox"/> <i>Einrichtungsprodukt</i>	<input checked="" type="checkbox"/> <i>anderes Produkt</i>	
Zielgruppe:	<input type="checkbox"/> <i>Kinder und Jugendliche</i>	<input type="checkbox"/> <i>private Unternehmen</i>	<input type="checkbox"/> <i>Verwaltungseinheiten</i>	
	<input checked="" type="checkbox"/> <i>BürgerInnen</i>	<input type="checkbox"/> <i>kom. Unternehmen</i>	<input checked="" type="checkbox"/> <i>eigene Kommune</i>	
	<input type="checkbox"/> <i>Vereine und Verbände</i>	<input type="checkbox"/> <i>Behörden</i>	<input type="checkbox"/> <i>andere Kommune</i>	
	<input type="checkbox"/> <i>Touristen / Gäste</i>	<input type="checkbox"/> <i>Beschäftigte</i>	<input type="checkbox"/>	
	<input type="checkbox"/> <i>Verwaltungsführung</i>	<input type="checkbox"/> <i>politische Gremien</i>	<input type="checkbox"/>	
Beschreibung des Produktes mit den wesentlichen Leistungen:				
Zur Sicherstellung der Wasserversorgung der Gemeinde.				
Ziele:				
Planungskosten für ein zukunftsorientiertes Wasserversorgungskonzept.				
Kennzahlen:				
<i>Bezeichnung</i>	<i>2020</i>	<i>2021</i>	<i>2022</i>	<i>2023*</i>
Erläuterungen zu den Kennzahlen:				
*Stand:				

Teilergebnisplan 2024

Gemeinde: 02 Bovenau

Hauptproduktbereich	5	Gestaltung und Umwelt
Produktbereich	53	Ver- und Entsorgung
Produktgruppe	533	Wasserversorgung
Produkt	53300	Wasserversorgung

Ertrags- und Aufwandsarten			Ergebnis des Vorjahres	Ansatz des Vorjahres	Ansatz des Haushaltsjahres	Planung Haushaltsjahr + 1	Planung Haushaltsjahr + 2	Planung Haushaltsjahr + 3
			2022	2023	2024	2025	2026	2027
			in EUR	in EUR	in EUR	in EUR	in EUR	in EUR
1	2	3	4	5	6	7	8	9
54	16	+ sonstige Aufwendungen	0,00	0	20.000	0	0	0
	18	= Aufwendungen (= Zeilen 11 bis 16)	0,00	0	20.000	0	0	0
	19	= Ergebnis der laufenden Verwaltungstätigkeit (= Zeilen 10 / 18)	0,00	0	-20.000	0	0	0
	23	= Ergebnis vor Berücksichtigung der internen Leistungsbeziehungen (= Zeilen 19 und 22)	0,00	0	-20.000	0	0	0
	26	= Ergebnis (= Zeilen 23, 24, 25)	0,00	0	-20.000	0	0	0

*** Ende der Liste "Teilergebnisplan" ***

Teilfinanzplan 2024

Gemeinde: 02 Bovenau

Hauptproduktbereich	5	Gestaltung und Umwelt
Produktbereich	53	Ver- und Entsorgung
Produktgruppe	533	Wasserversorgung
Produkt	53300	Wasserversorgung

Ein- und Auszahlungsarten			Ergebnis des Vorjahres	Ansatz des Vorjahres	Ansatz des Haushaltsjahres	Verpflichtungsermächtigungen	Planung Haushaltsjahr + 1	Planung Haushaltsjahr + 2	Planung Haushaltsjahr + 3
			2022	2023	2024	2024	2025	2026	2027
			in EUR	in EUR	in EUR	in EUR	in EUR	in EUR	in EUR
1	2	3	4	5	6	7	8	9	10
		Laufende Verwaltungstätigkeit							
	15	- sonstige Auszahlungen	0,00	0	20.000	0	0	0	0
	16	= Auszahlungen aus laufender Verwaltungstätigkeit (Zeilen 10 bis 15a)	0,00	0	20.000	0	0	0	0
	17	= Saldo aus laufender Verwaltungstätigkeit (Zeilen 9 J. 16)	0,00	0	-20.000	0	0	0	0
		Investitionstätigkeit							
	36	= Finanzmittelüberschuss/-fehlbetrag (Zeilen 17 und 35)	0,00	0	-20.000	0	0	0	0

*** Ende der Liste "Teilfinanzplan" ***

Produkt:	53301 Wasserversorgungsverein Bovenau-Wakendorf			
zuständiger Fachbereich:	Fachbereich 3 - Bauen und Umwelt			
Hauptproduktbereich:	5 Gestaltung der Umwelt			
Produktbereich:	53 Ver- und Entsorgung			
Produktgruppe:	533 Wasserversorgung			
Produktverantwortung:	Fachbereich 3 - Bauen und Umwelt			
Auftragsgrundlage:	Fachgesetze und -verordnungen, Beschlüsse der Gemeindevertretung			
Art der Aufgabe:	<input checked="" type="checkbox"/> <i>freiwillig</i>	<input type="checkbox"/> <i>pflichtig</i>	<input type="checkbox"/> <i>übertragen</i>	
Produktart:	<input checked="" type="checkbox"/> <i>extern</i>	<input type="checkbox"/> <i>intern</i>	<input type="checkbox"/>	
Produkttyp:	<input type="checkbox"/> <i>Serviceprodukt</i>	<input type="checkbox"/> <i>Finanzprodukt</i>	<input type="checkbox"/> <i>Verwaltungsprodukt</i>	
	<input type="checkbox"/> <i>Steuerungsprodukt</i>	<input type="checkbox"/> <i>Einrichtungsprodukt</i>	<input checked="" type="checkbox"/> <i>anderes Produkt</i>	
Zielgruppe:	<input type="checkbox"/> <i>Kinder und Jugendliche</i>	<input type="checkbox"/> <i>private Unternehmen</i>	<input type="checkbox"/> <i>Verwaltungseinheiten</i>	
	<input checked="" type="checkbox"/> <i>BürgerInnen</i>	<input type="checkbox"/> <i>kom. Unternehmen</i>	<input checked="" type="checkbox"/> <i>eigene Kommune</i>	
	<input type="checkbox"/> <i>Vereine und Verbände</i>	<input type="checkbox"/> <i>Behörden</i>	<input type="checkbox"/> <i>andere Kommune</i>	
	<input type="checkbox"/> <i>Touristen / Gäste</i>	<input type="checkbox"/> <i>Beschäftigte</i>	<input type="checkbox"/>	
	<input type="checkbox"/> <i>Verwaltungsführung</i>	<input type="checkbox"/> <i>politische Gremien</i>	<input type="checkbox"/>	
Beschreibung des Produktes mit den wesentlichen Leistungen:				
Zur Sicherstellung der Wasserversorgung durch den Wasserversorgungsverein Bovenau-Wakendorf (rd. 60 Teilnehmer) gewährt die Gemeinde dem Verein, der keine Rechtsfähigkeit besitzt, und damit selbst keine Darlehen bei einem Kreditinstitut aufnehmen kann, ein Darlehen.				
Ziele:				
Kennzahlen:				
<i>Bezeichnung</i>	<i>2020</i>	<i>2021</i>	<i>2022</i>	<i>2023*</i>
Erläuterungen zu den Kennzahlen:				
*Stand:				

Teilergebnisplan 2024

Gemeinde: 02 Bovenau

Hauptproduktbereich	5	Gestaltung und Umwelt
Produktbereich	53	Ver- und Entsorgung
Produktgruppe	533	Wasserversorgung
Produkt	53301	Wasserversorgungsverein Bovenau-Wakendorf

Ertrags- und Aufwandsarten			Ergebnis des Vorjahres	Ansatz des Vorjahres	Ansatz des Haushaltsjahres	Planung Haushaltsjahr + 1	Planung Haushaltsjahr + 2	Planung Haushaltsjahr + 3
			2022	2023	2024	2025	2026	2027
			in EUR	in EUR	in EUR	in EUR	in EUR	in EUR
1	2	3	4	5	6	7	8	9
52	13	+ Aufwendungen für Sach- und Dienstleistungen	4.150,00	0	0	0	0	0
	18	= Aufwendungen (= Zeilen 11 bis 16)	4.150,00	0	0	0	0	0
	19	= Ergebnis der laufenden Verwaltungstätigkeit (= Zeilen 10 / 18)	-4.150,00	0	0	0	0	0
	23	= Ergebnis vor Berücksichtigung der internen Leistungsbeziehungen (= Zeilen 19 und 22)	-4.150,00	0	0	0	0	0
	26	= Ergebnis (= Zeilen 23, 24, 25)	-4.150,00	0	0	0	0	0

*** Ende der Liste "Teilergebnisplan" ***

Produktblatt Abwasserbeseitigung

Gemeinde Bovenau

Produkt:	53800 Abwasserbeseitigung			
zuständiger Fachbereich:	Fachbereich 3 – Bauen und Umwelt			
Hauptproduktbereich:	5 Gestaltung der Umwelt			
Produktbereich:	53 Ver- und Entsorgung			
Produktgruppe:	538 Abwasserbeseitigung			
Produktverantwortung:	Fachbereich 3 – Bauen und Umwelt			
Auftragsgrundlage:	Fachgesetze und -verordnungen, Beschlüsse der Gemeindevertretung			
Art der Aufgabe:	<input type="checkbox"/> <i>freiwillig</i>	<input checked="" type="checkbox"/> <i>pflichtig</i>	<input type="checkbox"/> <i>übertragen</i>	
Produktart:	<input checked="" type="checkbox"/> <i>extern</i>	<input type="checkbox"/> <i>intern</i>	<input type="checkbox"/>	
Produkttyp:	<input type="checkbox"/> <i>Serviceprodukt</i>	<input type="checkbox"/> <i>Finanzprodukt</i>	<input type="checkbox"/> <i>Verwaltungsprodukt</i>	
	<input type="checkbox"/> <i>Steuerungsprodukt</i>	<input checked="" type="checkbox"/> <i>Einrichtungsprodukt</i>	<input type="checkbox"/> <i>anderes Produkt</i>	
Zielgruppe:	<input type="checkbox"/> <i>Kinder und Jugendliche</i>	<input checked="" type="checkbox"/> <i>private Unternehmen</i>	<input type="checkbox"/> <i>Verwaltungseinheiten</i>	
	<input checked="" type="checkbox"/> <i>BürgerInnen</i>	<input checked="" type="checkbox"/> <i>kom. Unternehmen</i>	<input checked="" type="checkbox"/> <i>eigene Kommune</i>	
	<input type="checkbox"/> <i>Vereine und Verbände</i>	<input type="checkbox"/> <i>Behörden</i>	<input type="checkbox"/> <i>andere Kommune</i>	
	<input type="checkbox"/> <i>Touristen / Gäste</i>	<input type="checkbox"/> <i>Beschäftigte</i>	<input type="checkbox"/>	
	<input type="checkbox"/> <i>Verwaltungsführung</i>	<input type="checkbox"/> <i>politische Gremien</i>	<input type="checkbox"/>	
Beschreibung des Produktes mit den wesentlichen Leistungen:				
Behandlung und Beseitigung des in der Gemeinde anfallenden Abwassers.				
Ziele:				
Sicherstellung der Abwasserbeseitigung in der Gemeinde Bovenau.				
Kennzahlen:				
<i>Bezeichnung</i>	<i>2020</i>	<i>2021</i>	<i>2022</i>	<i>2023*</i>
Erläuterungen zu den Kennzahlen:				
*Stand:				

Teilergebnisplan 2024

Gemeinde: 02 Bovenau

Hauptproduktbereich	5	Gestaltung und Umwelt
Produktbereich	53	Ver- und Entsorgung
Produktgruppe	538	Abwasserbeseitigung
Produkt	53800	Abwasserbeseitigung

Ertrags- und Aufwandsarten			Ergebnis des Vorjahres	Ansatz des Vorjahres	Ansatz des Haushaltsjahres	Planung Haushaltsjahr + 1	Planung Haushaltsjahr + 2	Planung Haushaltsjahr + 3
			2022	2023	2024	2025	2026	2027
			in EUR	in EUR	in EUR	in EUR	in EUR	in EUR
1	2	3	4	5	6	7	8	9
43	4	+ öffentlich-rechtliche Leistungsentgelte	149.671,21	149.100	149.100	149.100	149.100	149.100
448	6	+ Kostenerstattungen und Kostenumlagen	38,29	100	100	100	100	100
	10	= Erträge	149.709,50	149.200	149.200	149.200	149.200	149.200
50	11	Personalaufwendungen	2.146,38	2.400	4.900	4.900	4.900	4.900
52	13	+ Aufwendungen für Sach- und Dienstleistungen	350.985,17	251.500	256.500	21.500	21.500	21.500
57	14	+ bilanzielle Abschreibungen	50.110,69	50.800	50.700	50.700	42.300	41.400
53	15	+ Transferaufwendungen	8.393,15	9.000	9.000	9.000	9.000	9.000
54	16	+ sonstige Aufwendungen	47.563,00	12.700	66.700	12.700	12.700	12.700
	18	= Aufwendungen (= Zeilen 11 bis 16)	459.198,39	326.400	387.800	98.800	90.400	89.500
	19	= Ergebnis der laufenden Verwaltungstätigkeit (= Zeilen 10 / 18)	-309.488,89	-177.200	-238.600	50.400	58.800	59.700
55	21	- Zinsen und sonstige Finanzaufwendungen	91,27	1.100	1.100	1.100	1.100	1.100
	22	= Finanzergebnis (= Zeilen 20 und 21)	-91,27	-1.100	-1.100	-1.100	-1.100	-1.100
	23	= Ergebnis vor Berücksichtigung der internen Leistungsbeziehungen (= Zeilen 19 und 22)	-309.580,16	-178.300	-239.700	49.300	57.700	58.600
48	24	+ Erträge aus internen Leistungsbeziehungen	0,00	3.100	3.100	3.100	3.100	3.100
	26	= Ergebnis (= Zeilen 23, 24, 25)	-309.580,16	-175.200	-236.600	52.400	60.800	61.700
		Nachrichtlich:						
		Nettoabschreibungsaufwand						
571 + 574		bilanzielle Abschreibungen auf immaterielle Vermögensgegenstände und Sachanlagen sowie geleistete Zuwendungen	50.110,69	50.300	50.200	50.200	41.800	40.900
416 + 437		Erträge aus der Auflösung von Sonderposten aus Zuschüssen und Zuweisungen sowie für Beiträge	4.167,94	4.100	4.100	4.100	4.100	4.100
		= Nettoabschreibungsaufwand	45.942,75	46.200	46.100	46.100	37.700	36.800

*** Ende der Liste "Teilergebnisplan" ***

Teilfinanzplan 2024

Gemeinde: 02 Bovenau

Hauptproduktbereich	5	Gestaltung und Umwelt
Produktbereich	53	Ver- und Entsorgung
Produktgruppe	538	Abwasserbeseitigung
Produkt	53800	Abwasserbeseitigung

Ein- und Auszahlungsarten			Ergebnis des Vorjahres	Ansatz des Vorjahres	Ansatz des Haushaltsjahres	Verpflichtungsermächtigungen	Planung Haushaltsjahr + 1	Planung Haushaltsjahr + 2	Planung Haushaltsjahr + 3
			2022	2023	2024	2024	2025	2026	2027
			in EUR	in EUR	in EUR	in EUR	in EUR	in EUR	in EUR
1	2	3	4	5	6	7	8	9	10
		Laufende Verwaltungstätigkeit							
	4	+ Öffentlich-rechtliche Leistungsentgelte	144.661,56	145.000	145.000	0	145.000	145.000	145.000
	6	+ Kostenerstattungen und Kostenumlagen	38,29	100	100	0	100	100	100
	9	= Einzahlungen aus laufender Verwaltungstätigkeit	144.699,85	145.100	145.100	0	145.100	145.100	145.100
	10	- Personalauszahlungen	2.146,38	2.400	4.900	0	4.900	4.900	4.900
	12	- Auszahlungen für Sach- und Dienstleistungen	355.936,95	251.500	256.500	0	21.500	21.500	21.500
	13	- Zinsen und sonstige Finanzauszahlungen	91,27	1.100	1.100	0	1.100	1.100	1.100
	14	- Transferauszahlungen	8.393,15	9.000	9.000	0	9.000	9.000	9.000
	15	- sonstige Auszahlungen	9.563,00	10.000	64.000	0	10.000	10.000	10.000
	16	= Auszahlungen aus laufender Verwaltungstätigkeit (Zeilen 10 bis 15a)	376.130,75	274.000	335.500	0	46.500	46.500	46.500
	17	= Saldo aus laufender Verwaltungstätigkeit (Zeilen 9 ./ 16)	-231.430,90	-128.900	-190.400	0	98.600	98.600	98.600
		Investitionstätigkeit							
	24	+ Einzahlungen aus Beiträgen u. ä. Entgelten	0,00	60.000	60.000	0	0	0	0
	26	= Summe der investiven Einzahlungen	0,00	60.000	60.000	0	0	0	0
	29	- Auszahlungen für den Erwerb von beweglichem Anlagevermögen	0,00	500	500	0	500	500	500
	31	- Auszahlungen für Baumaßnahmen	0,00	82.500	82.500	0	0	0	0
	34	= Summe der investiven Auszahlungen (Zeilen 27 bis 33a)	0,00	83.000	83.000	0	500	500	500
	35	= Saldo aus Investitionstätigkeit (Zeilen 26 ./ 34)	0,00	-23.000	-23.000	0	-500	-500	-500
	36	= Finanzmittelüberschuss/-fehlbetrag (Zeilen 17 und 35)	-231.430,90	-151.900	-213.400	0	98.100	98.100	98.100

*** Ende der Liste "Teilfinanzplan" ***

Produktblatt Gemeindestraßen und -wege

Gemeinde Bovenau

Produkt:	54100 Gemeindestraßen und -wege			
zuständiger Fachbereich:	Fachbereich 3 – Bauen und Umwelt			
Hauptproduktbereich:	5 Gestaltung der Umwelt			
Produktbereich:	54 Verkehrsflächen und –anlagen, ÖPNV			
Produktgruppe:	541 Gemeindestraßen			
Produktverantwortung:	Fachbereich 3 – Bauen und Umwelt			
Auftragsgrundlage:	StrWG – SH, Beschlüsse der Gemeindevertretung			
Art der Aufgabe:	<input type="checkbox"/> <i>freiwillig</i>	<input checked="" type="checkbox"/> <i>pflichtig</i>	<input type="checkbox"/> <i>übertragen</i>	
Produktart:	<input checked="" type="checkbox"/> <i>extern</i>	<input type="checkbox"/> <i>intern</i>	<input type="checkbox"/>	
Produkttyp:	<input type="checkbox"/> <i>Serviceprodukt</i>	<input type="checkbox"/> <i>Finanzprodukt</i>	<input type="checkbox"/> <i>Verwaltungsprodukt</i>	
	<input type="checkbox"/> <i>Steuerungsprodukt</i>	<input checked="" type="checkbox"/> <i>Einrichtungsprodukt</i>	<input type="checkbox"/> <i>anderes Produkt</i>	
Zielgruppe:	<input type="checkbox"/> <i>Kinder und Jugendliche</i>	<input checked="" type="checkbox"/> <i>private Unternehmen</i>	<input type="checkbox"/> <i>Verwaltungseinheiten</i>	
	<input checked="" type="checkbox"/> <i>BürgerInnen</i>	<input checked="" type="checkbox"/> <i>kom. Unternehmen</i>	<input checked="" type="checkbox"/> <i>eigene Kommune</i>	
	<input type="checkbox"/> <i>Vereine und Verbände</i>	<input type="checkbox"/> <i>Behörden</i>	<input type="checkbox"/> <i>andere Kommune</i>	
	<input type="checkbox"/> <i>Touristen / Gäste</i>	<input type="checkbox"/> <i>Beschäftigte</i>	<input type="checkbox"/>	
	<input type="checkbox"/> <i>Verwaltungsführung</i>	<input type="checkbox"/> <i>politische Gremien</i>	<input type="checkbox"/>	
Beschreibung des Produktes mit den wesentlichen Leistungen:				
Unterhaltung, Bau und Reinigung der Gemeindestraßen sowie Bereitstellung der Straßenbeleuchtung und Gewährleistung des Winterdienstes.				
Ziele:				
Erstellung bedarfsgerechter Verkehrsanlagen sowie Instandhaltung der Anlagen nach betriebswirtschaftlichen Gesichtspunkten. Aufrechterhaltung der Verkehrssicherheit.				
Kennzahlen:				
<i>Bezeichnung</i>	<i>2020</i>	<i>2021</i>	<i>2022</i>	<i>2023*</i>
Erläuterungen zu den Kennzahlen:				
*Stand:				

Teilergebnisplan 2024

Gemeinde: 02 Bovenau

Hauptproduktbereich	5	Gestaltung und Umwelt
Produktbereich	54	Verkehrsflächen und -anlagen, ÖPVN
Produktgruppe	541	Gemeindestraßen
Produkt	54100	Gemeindestraßen und -wege

Ertrags- und Aufwandsarten			Ergebnis des Vorjahres	Ansatz des Vorjahres	Ansatz des Haushaltsjahres	Planung Haushaltsjahr + 1	Planung Haushaltsjahr + 2	Planung Haushaltsjahr + 3
			2022	2023	2024	2025	2026	2027
			in EUR	in EUR	in EUR	in EUR	in EUR	in EUR
1	2	3	4	5	6	7	8	9
41	2	+ Zuwendungen und allgemeine Umlagen	7.138,02	7.100	6.900	6.900	6.900	6.900
43	4	+ öffentlich-rechtliche Leistungsentgelte	9.504,74	9.500	9.500	9.500	9.500	9.500
448	6	+ Kostenerstattungen und Kostenumlagen	742,85	100	100	100	100	100
	10	= Erträge	17.385,61	16.700	16.500	16.500	16.500	16.500
50	11	Personalaufwendungen	3.410,37	3.600	3.700	3.700	3.700	3.700
52	13	+ Aufwendungen für Sach- und Dienstleistungen	109.763,20	255.400	226.600	125.600	125.600	125.600
57	14	+ bilanzielle Abschreibungen	132.432,85	130.900	131.100	130.900	130.500	130.200
54	16	+ sonstige Aufwendungen	0,00	100	100	100	100	100
	18	= Aufwendungen (= Zeilen 11 bis 16)	245.606,42	390.000	361.500	260.300	259.900	259.600
	19	= Ergebnis der laufenden Verwaltungstätigkeit (= Zeilen 10 / 18)	-228.220,81	-373.300	-345.000	-243.800	-243.400	-243.100
	23	= Ergebnis vor Berücksichtigung der internen Leistungsbeziehungen (= Zeilen 19 und 22)	-228.220,81	-373.300	-345.000	-243.800	-243.400	-243.100
58	25	- Aufwendungen aus internen Leistungsbeziehungen	0,00	3.100	3.100	3.100	3.100	3.100
	26	= Ergebnis (= Zeilen 23, 24, 25)	-228.220,81	-376.400	-348.100	-246.900	-246.500	-246.200
		Nachrichtlich:						
		Nettoabschreibungsaufwand						
571 + 574		bilanzielle Abschreibungen auf immaterielle Vermögensgegenstände und Sachanlagen sowie geleistete Zuwendungen	132.432,85	130.900	131.100	130.900	130.500	130.200
416 + 437		Erträge aus der Auflösung von Sonderposten aus Zuschüssen und Zuweisungen sowie für Beiträge	16.642,76	16.600	16.400	16.400	16.400	16.400
		= Nettoabschreibungsaufwand	115.790,09	114.300	114.700	114.500	114.100	113.800

*** Ende der Liste "Teilergebnisplan" ***

Teilfinanzplan 2024

Gemeinde: 02 Bovenau

Hauptproduktbereich	5	Gestaltung und Umwelt
Produktbereich	54	Verkehrsflächen und -anlagen, ÖPVN
Produktgruppe	541	Gemeindestraßen
Produkt	54100	Gemeindestraßen und -wege

Ein- und Auszahlungsarten			Ergebnis des Vorjahres	Ansatz des Vorjahres	Ansatz des Haushaltsjahres	Verpflichtungsermächtigungen	Planung Haushaltsjahr + 1	Planung Haushaltsjahr + 2	Planung Haushaltsjahr + 3
			2022	2023	2024	2024	2025	2026	2027
			in EUR	in EUR	in EUR	in EUR	in EUR	in EUR	in EUR
1	2	3	4	5	6	7	8	9	10
		Laufende Verwaltungstätigkeit							
6		+ Kostenerstattungen und Kostenumlagen	742,85	100	100	0	100	100	100
9		= Einzahlungen aus laufender Verwaltungstätigkeit	742,85	100	100	0	100	100	100
10		- Personalauszahlungen	3.410,37	3.600	3.700	0	3.700	3.700	3.700
12		- Auszahlungen für Sach- und Dienstleistungen	119.552,03	255.400	226.600	0	125.600	125.600	125.600
15		- sonstige Auszahlungen	0,00	100	100	0	100	100	100
16		= Auszahlungen aus laufender Verwaltungstätigkeit (Zeilen 10 bis 15a)	122.962,40	259.100	230.400	0	129.400	129.400	129.400
17		= Saldo aus laufender Verwaltungstätigkeit (Zeilen 9 J. 16)	-122.219,55	-259.000	-230.300	0	-129.300	-129.300	-129.300
		Investitionstätigkeit							
26		= Summe der investiven Einzahlungen	0,00	0	0	0	0	0	0
28		- Auszahlungen für den Erwerb von Grundstücken und Gebäuden	170,30	0	10.000	0	0	0	0
29		- Auszahlungen für den Erwerb von beweglichem Anlagevermögen	2.126,79	1.000	1.000	0	1.000	1.000	1.000
31		- Auszahlungen für Baumaßnahmen	2.106,13	13.500	17.000	0	10.000	10.000	10.000
34		= Summe der investiven Auszahlungen (Zeilen 27 bis 33a)	4.403,22	14.500	28.000	0	11.000	11.000	11.000
35		= Saldo aus Investitionstätigkeit (Zeilen 26 J. 34)	-4.403,22	-14.500	-28.000	0	-11.000	-11.000	-11.000
36		= Finanzmittelüberschuss/-fehlbetrag (Zeilen 17 und 35)	-126.622,77	-273.500	-258.300	0	-140.300	-140.300	-140.300

*** Ende der Liste "Teilfinanzplan" ***

Produkt:	54101 Konzessionsabgaben			
zuständiger Fachbereich:	Fachbereich 1 – Finanzen und Informationstechnologie			
Hauptproduktbereich:	5 Gestaltung der Umwelt			
Produktbereich:	54 Verkehrsflächen und –anlagen, ÖPNV			
Produktgruppe:	541 Gemeindestraßen			
Produktverantwortung:	Fachbereich 1 – Finanzen und Informationstechnologie			
Auftragsgrundlage:	Fachgesetze, Konzessionsvertrag			
Art der Aufgabe:	<input type="checkbox"/> <i>freiwillig</i>	<input checked="" type="checkbox"/> <i>pflichtig</i>	<input type="checkbox"/> <i>übertragen</i>	
Produktart:	<input checked="" type="checkbox"/> <i>extern</i>	<input type="checkbox"/> <i>intern</i>	<input type="checkbox"/>	
Produkttyp:	<input type="checkbox"/> <i>Serviceprodukt</i>	<input checked="" type="checkbox"/> <i>Finanzprodukt</i>	<input type="checkbox"/> <i>Verwaltungsprodukt</i>	
	<input type="checkbox"/> <i>Steuerungsprodukt</i>	<input type="checkbox"/> <i>Einrichtungsprodukt</i>	<input type="checkbox"/> <i>anderes Produkt</i>	
Zielgruppe:	<input type="checkbox"/> <i>Kinder und Jugendliche</i>	<input checked="" type="checkbox"/> <i>private Unternehmen</i>	<input type="checkbox"/> <i>Verwaltungseinheiten</i>	
	<input type="checkbox"/> <i>BürgerInnen</i>	<input type="checkbox"/> <i>kom. Unternehmen</i>	<input checked="" type="checkbox"/> <i>eigene Kommune</i>	
	<input type="checkbox"/> <i>Vereine und Verbände</i>	<input type="checkbox"/> <i>Behörden</i>	<input type="checkbox"/> <i>andere Kommune</i>	
	<input type="checkbox"/> <i>Touristen / Gäste</i>	<input type="checkbox"/> <i>Beschäftigte</i>	<input type="checkbox"/>	
	<input type="checkbox"/> <i>Verwaltungsführung</i>	<input type="checkbox"/> <i>politische Gremien</i>	<input type="checkbox"/>	
Beschreibung des Produktes mit den wesentlichen Leistungen:				
Bereitstellung der öffentlichen Straßen und Wege für die Verlegung und den Betrieb von Anlagen für die Stromversorgung.				
Ziele:				
Sicherstellung der Stromversorgung durch Bereitstellung der öffentlichen Straßen und Wege sowie Erzielung von Einnahmen.				
Kennzahlen:				
<i>Bezeichnung</i>	<i>2020</i>	<i>2021</i>	<i>2022</i>	<i>2023*</i>
Erläuterungen zu den Kennzahlen:				
*Stand:				

Teilergebnisplan 2024

Gemeinde: 02 Bovenau

Hauptproduktbereich	5	Gestaltung und Umwelt
Produktbereich	54	Verkehrsflächen und -anlagen, ÖPVN
Produktgruppe	541	Gemeindestraßen
Produkt	54101	Konzessionsabgaben

Ertrags- und Aufwandsarten			Ergebnis des Vorjahres	Ansatz des Vorjahres	Ansatz des Haushaltsjahres	Planung Haushaltsjahr + 1	Planung Haushaltsjahr + 2	Planung Haushaltsjahr + 3
			2022	2023	2024	2025	2026	2027
			in EUR	in EUR	in EUR	in EUR	in EUR	in EUR
1	2	3	4	5	6	7	8	9
45	7	+ sonstige Erträge	36.550,08	35.000	35.000	35.000	35.000	35.000
	10	= Erträge	36.550,08	35.000	35.000	35.000	35.000	35.000
54	16	+ sonstige Aufwendungen	14.602,71	0	0	0	0	0
	18	= Aufwendungen (= Zeilen 11 bis 16)	14.602,71	0	0	0	0	0
	19	= Ergebnis der laufenden Verwaltungstätigkeit (= Zeilen 10 / 18)	21.947,37	35.000	35.000	35.000	35.000	35.000
	23	= Ergebnis vor Berücksichtigung der internen Leistungsbeziehungen (= Zeilen 19 und 22)	21.947,37	35.000	35.000	35.000	35.000	35.000
	26	= Ergebnis (= Zeilen 23, 24, 25)	21.947,37	35.000	35.000	35.000	35.000	35.000

*** Ende der Liste "Teilergebnisplan" ***

Teilfinanzplan 2024

Gemeinde: 02 Bovenau

Hauptproduktbereich	5	Gestaltung und Umwelt
Produktbereich	54	Verkehrsflächen und -anlagen, ÖPVN
Produktgruppe	541	Gemeindestraßen
Produkt	54101	Konzessionsabgaben

Ein- und Auszahlungsarten			Ergebnis des Vorvorjahres	Ansatz des Vorjahres	Ansatz des Haushaltsjahres	Verpflichtungsermächtigungen	Planung Haushaltsjahr + 1	Planung Haushaltsjahr + 2	Planung Haushaltsjahr + 3
			2022	2023	2024	2024	2025	2026	2027
			in EUR	in EUR	in EUR	in EUR	in EUR	in EUR	in EUR
1	2	3	4	5	6	7	8	9	10
		Laufende Verwaltungstätigkeit							
	7	+ Sonstige Einzahlungen	27.860,08	35.000	35.000	0	35.000	35.000	35.000
	9	= Einzahlungen aus laufender Verwaltungstätigkeit	27.860,08	35.000	35.000	0	35.000	35.000	35.000
	15	- sonstige Auszahlungen	14.602,71	0	0	0	0	0	0
	16	= Auszahlungen aus laufender Verwaltungstätigkeit (Zeilen 10 bis 15a)	14.602,71	0	0	0	0	0	0
	17	= Saldo aus laufender Verwaltungstätigkeit (Zeilen 9 J. 16)	13.257,37	35.000	35.000	0	35.000	35.000	35.000
		Investitionstätigkeit							
	36	= Finanzmittelüberschuss/-fehlbetrag (Zeilen 17 und 35)	13.257,37	35.000	35.000	0	35.000	35.000	35.000

*** Ende der Liste "Teilfinanzplan" ***

Produkt:	55100 Öffentliche Grünanlagen			
zuständiger Fachbereich:	Fachbereich 3 – Bauen und Umwelt			
Hauptproduktbereich:	5 Gestaltung der Umwelt			
Produktbereich:	55 Natur- und Landschaftspflege			
Produktgruppe:	551 Öffentliches Grün / Landschaftsbau			
Produktverantwortung:	Fachbereich 3 – Bauen und Umwelt			
Auftragsgrundlage:	Fachgesetze und -verordnungen, Beschlüsse der Gemeindevertretung			
Art der Aufgabe:	<input checked="" type="checkbox"/> <i>freiwillig</i>	<input checked="" type="checkbox"/> <i>pflichtig</i>	<input type="checkbox"/> <i>übertragen</i>	
Produktart:	<input checked="" type="checkbox"/> <i>extern</i>	<input type="checkbox"/> <i>intern</i>	<input type="checkbox"/>	
Produkttyp:	<input type="checkbox"/> <i>Serviceprodukt</i>	<input type="checkbox"/> <i>Finanzprodukt</i>	<input type="checkbox"/> <i>Verwaltungsprodukt</i>	
	<input type="checkbox"/> <i>Steuerungsprodukt</i>	<input checked="" type="checkbox"/> <i>Einrichtungsprodukt</i>	<input type="checkbox"/> <i>anderes Produkt</i>	
Zielgruppe:	<input checked="" type="checkbox"/> <i>Kinder und Jugendliche</i>	<input type="checkbox"/> <i>private Unternehmen</i>	<input type="checkbox"/> <i>Verwaltungseinheiten</i>	
	<input checked="" type="checkbox"/> <i>BürgerInnen</i>	<input type="checkbox"/> <i>kom. Unternehmen</i>	<input checked="" type="checkbox"/> <i>eigene Kommune</i>	
	<input checked="" type="checkbox"/> <i>Vereine und Verbände</i>	<input type="checkbox"/> <i>Behörden</i>	<input type="checkbox"/> <i>andere Kommune</i>	
	<input checked="" type="checkbox"/> <i>Touristen / Gäste</i>	<input type="checkbox"/> <i>Beschäftigte</i>	<input type="checkbox"/>	
	<input type="checkbox"/> <i>Verwaltungsführung</i>	<input type="checkbox"/> <i>politische Gremien</i>	<input type="checkbox"/>	
Beschreibung des Produktes mit den wesentlichen Leistungen:				
Planung, Entwurf, Bau und Unterhaltung von Grünanlagen, Frei- und Forstflächen.				
Ziele:				
Die vorhandenen Grün- und Freiflächen sind über Pflege- und Unterhaltungsarbeiten in ihrer Gestaltung, Funktion und Verkehrssicherheit zu erhalten. Für die Bewirtschaft der Grün- und Freiflächen ist ein optimiertes Kosten- Nutzen-Verhältnis anzustreben.				
Kennzahlen:				
<i>Bezeichnung</i>	<i>2020</i>	<i>2021</i>	<i>2022</i>	<i>2023*</i>
Erläuterungen zu den Kennzahlen:				
*Stand:				

Teilergebnisplan 2024

Gemeinde: 02 Bovenau

Hauptproduktbereich	5	Gestaltung und Umwelt
Produktbereich	55	Natur- und Landschaftspflege
Produktgruppe	551	Öffentliches Grün/Landschaftsbau
Produkt	55100	Öffentliche Grünanlagen

Ertrags- und Aufwandsarten			Ergebnis des Vorjahres	Ansatz des Vorjahres	Ansatz des Haushaltsjahres	Planung Haushaltsjahr + 1	Planung Haushaltsjahr + 2	Planung Haushaltsjahr + 3
			2022	2023	2024	2025	2026	2027
			in EUR	in EUR	in EUR	in EUR	in EUR	in EUR
1	2	3	4	5	6	7	8	9
	10	= Erträge	0,00	0	0	0	0	0
52	13	+ Aufwendungen für Sach- und Dienstleistungen	30.333,48	54.500	76.600	49.600	49.600	49.600
57	14	+ bilanzielle Abschreibungen	1.022,98	1.100	800	800	800	800
	18	= Aufwendungen (= Zeilen 11 bis 16)	31.356,46	55.600	77.400	50.400	50.400	50.400
	19	= Ergebnis der laufenden Verwaltungstätigkeit (= Zeilen 10 / 18)	-31.356,46	-55.600	-77.400	-50.400	-50.400	-50.400
	23	= Ergebnis vor Berücksichtigung der internen Leistungsbeziehungen (= Zeilen 19 und 22)	-31.356,46	-55.600	-77.400	-50.400	-50.400	-50.400
	26	= Ergebnis (= Zeilen 23, 24, 25)	-31.356,46	-55.600	-77.400	-50.400	-50.400	-50.400
		Nachrichtlich:						
		Nettoabschreibungsaufwand						
571 + 574		bilanzielle Abschreibungen auf immaterielle Vermögensgegenstände und Sachanlagen sowie geleistete Zuwendungen	1.022,98	1.100	800	800	800	800
		= Nettoabschreibungsaufwand	1.022,98	1.100	800	800	800	800

*** Ende der Liste "Teilergebnisplan" ***

Teilfinanzplan 2024

Gemeinde: 02 Bovenau

Hauptproduktbereich	5	Gestaltung und Umwelt
Produktbereich	55	Natur- und Landschaftspflege
Produktgruppe	551	Öffentliches Grün/Landschaftsbau
Produkt	55100	Öffentliche Grünanlagen

Ein- und Auszahlungsarten			Ergebnis des Vorjahres	Ansatz des Vorjahres	Ansatz des Haushaltsjahres	Verpflichtungsermächtigungen	Planung Haushaltsjahr + 1	Planung Haushaltsjahr + 2	Planung Haushaltsjahr + 3
			2022	2023	2024	2024	2025	2026	2027
			in EUR	in EUR	in EUR	in EUR	in EUR	in EUR	in EUR
1	2	3	4	5	6	7	8	9	10
		Laufende Verwaltungstätigkeit							
	9	= Einzahlungen aus laufender Verwaltungstätigkeit	0,00	0	0	0	0	0	0
	12	- Auszahlungen für Sach- und Dienstleistungen	30.333,48	54.500	76.600	0	49.600	49.600	49.600
	16	= Auszahlungen aus laufender Verwaltungstätigkeit (Zeilen 10 bis 15a)	30.333,48	54.500	76.600	0	49.600	49.600	49.600
	17	= Saldo aus laufender Verwaltungstätigkeit (Zeilen 9 ./ 16)	-30.333,48	-54.500	-76.600	0	-49.600	-49.600	-49.600
		Investitionstätigkeit							
	26	= Summe der investiven Einzahlungen	0,00	0	0	0	0	0	0
	34	= Summe der investiven Auszahlungen (Zeilen 27 bis 33a)	0,00	0	0	0	0	0	0
	35	= Saldo aus Investitionstätigkeit (Zeilen 26 ./ 34)	0,00	0	0	0	0	0	0
	36	= Finanzmittelüberschuss/-fehlbetrag (Zeilen 17 und 35)	-30.333,48	-54.500	-76.600	0	-49.600	-49.600	-49.600

*** Ende der Liste "Teilfinanzplan" ***

Produkt:	55200 Öffentliche Gewässer			
zuständiger Fachbereich:	Fachbereich 3 – Bauen und Umwelt			
Hauptproduktbereich:	5 Gestaltung der Umwelt			
Produktbereich:	55 Natur- und Landschaftspflege			
Produktgruppe:	552 Öffentliche Gewässer / Wasserbauliche Anlagen			
Produktverantwortung:	Fachbereich 3 – Bauen und Umwelt			
Auftragsgrundlage:	Fachgesetze und -verordnungen			
Art der Aufgabe:	<input type="checkbox"/> <i>freiwillig</i>	<input checked="" type="checkbox"/> <i>pflichtig</i>	<input checked="" type="checkbox"/> <i>übertragen</i>	
Produktart:	<input checked="" type="checkbox"/> <i>extern</i>	<input type="checkbox"/> <i>intern</i>	<input type="checkbox"/>	
Produkttyp:	<input type="checkbox"/> <i>Serviceprodukt</i>	<input type="checkbox"/> <i>Finanzprodukt</i>	<input type="checkbox"/> <i>Verwaltungsprodukt</i>	
	<input type="checkbox"/> <i>Steuerungsprodukt</i>	<input type="checkbox"/> <i>Einrichtungsprodukt</i>	<input checked="" type="checkbox"/> <i>anderes Produkt</i>	
Zielgruppe:	<input type="checkbox"/> <i>Kinder und Jugendliche</i>	<input type="checkbox"/> <i>private Unternehmen</i>	<input type="checkbox"/> <i>Verwaltungseinheiten</i>	
	<input checked="" type="checkbox"/> <i>BürgerInnen</i>	<input type="checkbox"/> <i>kom. Unternehmen</i>	<input checked="" type="checkbox"/> <i>eigene Kommune</i>	
	<input type="checkbox"/> <i>Vereine und Verbände</i>	<input type="checkbox"/> <i>Behörden</i>	<input type="checkbox"/> <i>andere Kommune</i>	
	<input type="checkbox"/> <i>Touristen / Gäste</i>	<input type="checkbox"/> <i>Beschäftigte</i>	<input type="checkbox"/>	
	<input type="checkbox"/> <i>Verwaltungsführung</i>	<input type="checkbox"/> <i>politische Gremien</i>	<input type="checkbox"/>	
Beschreibung des Produktes mit den wesentlichen Leistungen:				
Öffentliche Gewässer, wasserbauliche Anlagen, Gewässerschutz.				
Ziele:				
Sicherstellung der Leistungs- und Funktionsfähigkeit der Gewässer und der wasserbaulichen Anlagen.				
Kennzahlen:				
<i>Bezeichnung</i>	<i>2020</i>	<i>2021</i>	<i>2022</i>	<i>2023*</i>
Erläuterungen zu den Kennzahlen:				
*Stand:				

Teilergebnisplan 2024

Gemeinde: 02 Bovenau

Hauptproduktbereich	5	Gestaltung und Umwelt
Produktbereich	55	Natur- und Landschaftspflege
Produktgruppe	552	Öffentliche Gewässer/Wasserbauliche Anlagen
Produkt	55200	Öffentliche Gewässer

Ertrags- und Aufwandsarten			Ergebnis des Vorjahres	Ansatz des Vorjahres	Ansatz des Haushaltsjahres	Planung Haushaltsjahr + 1	Planung Haushaltsjahr + 2	Planung Haushaltsjahr + 3
			2022	2023	2024	2025	2026	2027
			in EUR	in EUR	in EUR	in EUR	in EUR	in EUR
1	2	3	4	5	6	7	8	9
	10	= Erträge	0,00	0	0	0	0	0
53	15	+ Transferaufwendungen	2.955,88	3.500	3.500	3.500	3.500	3.500
	18	= Aufwendungen (= Zeilen 11 bis 16)	2.955,88	3.500	3.500	3.500	3.500	3.500
	19	= Ergebnis der laufenden Verwaltungstätigkeit (= Zeilen 10 / 18)	-2.955,88	-3.500	-3.500	-3.500	-3.500	-3.500
	23	= Ergebnis vor Berücksichtigung der internen Leistungsbeziehungen (= Zeilen 19 und 22)	-2.955,88	-3.500	-3.500	-3.500	-3.500	-3.500
	26	= Ergebnis (= Zeilen 23, 24, 25)	-2.955,88	-3.500	-3.500	-3.500	-3.500	-3.500

*** Ende der Liste "Teilergebnisplan" ***

Teilfinanzplan 2024

Gemeinde: 02 Bovenau

Hauptproduktbereich	5	Gestaltung und Umwelt
Produktbereich	55	Natur- und Landschaftspflege
Produktgruppe	552	Öffentliche Gewässer/Wasserbauliche Anlagen
Produkt	55200	Öffentliche Gewässer

Ein- und Auszahlungsarten			Ergebnis des Vorjahres	Ansatz des Vorjahres	Ansatz des Haushaltsjahres	Verpflichtungsermächtigungen	Planung Haushaltsjahr + 1	Planung Haushaltsjahr + 2	Planung Haushaltsjahr + 3
			2022	2023	2024	2024	2025	2026	2027
			in EUR	in EUR	in EUR	in EUR	in EUR	in EUR	in EUR
1	2	3	4	5	6	7	8	9	10
		Laufende Verwaltungstätigkeit							
9	=	Einzahlungen aus laufender Verwaltungstätigkeit	0,00	0	0	0	0	0	0
14	-	Transferauszahlungen	2.955,88	3.500	3.500	0	3.500	3.500	3.500
16	=	Auszahlungen aus laufender Verwaltungstätigkeit (Zeilen 10 bis 15a)	2.955,88	3.500	3.500	0	3.500	3.500	3.500
17	=	Saldo aus laufender Verwaltungstätigkeit (Zeilen 9 ./. 16)	-2.955,88	-3.500	-3.500	0	-3.500	-3.500	-3.500
		Investitionstätigkeit							
34	=	Summe der investiven Auszahlungen (Zeilen 27 bis 33a)	0,00	0	0	0	0	0	0
35	=	Saldo aus Investitionstätigkeit (Zeilen 26 ./. 34)	0,00	0	0	0	0	0	0
36	=	Finanzmittelüberschuss/-fehlbetrag (Zeilen 17 und 35)	-2.955,88	-3.500	-3.500	0	-3.500	-3.500	-3.500

*** Ende der Liste "Teilfinanzplan" ***

Produkt:	55300 Friedhofs- und Bestattungswesen			
zuständiger Fachbereich:	Fachbereich 2 – Bürgerdienste			
Hauptproduktbereich:	5 Gestaltung der Umwelt			
Produktbereich:	55 Natur- und Landschaftspflege			
Produktgruppe:	553 Friedhofs- und Bestattungswesen			
Produktverantwortung:	Fachbereich 2 – Bürgerdienste			
Auftragsgrundlage:	Fachgesetze, Bestattungsgesetz			
Art der Aufgabe:	<input type="checkbox"/> <i>freiwillig</i>	<input checked="" type="checkbox"/> <i>pflichtig</i>	<input type="checkbox"/> <i>übertragen</i>	
Produktart:	<input checked="" type="checkbox"/> <i>extern</i>	<input type="checkbox"/> <i>intern</i>	<input type="checkbox"/>	
Produkttyp:	<input type="checkbox"/> <i>Serviceprodukt</i>	<input type="checkbox"/> <i>Finanzprodukt</i>	<input type="checkbox"/> <i>Verwaltungsprodukt</i>	
	<input type="checkbox"/> <i>Steuerungsprodukt</i>	<input checked="" type="checkbox"/> <i>Einrichtungsprodukt</i>	<input type="checkbox"/> <i>anderes Produkt</i>	
Zielgruppe:	<input type="checkbox"/> <i>Kinder und Jugendliche</i>	<input type="checkbox"/> <i>private Unternehmen</i>	<input type="checkbox"/> <i>Verwaltungseinheiten</i>	
	<input checked="" type="checkbox"/> <i>BürgerInnen</i>	<input type="checkbox"/> <i>kom. Unternehmen</i>	<input checked="" type="checkbox"/> <i>eigene Kommune</i>	
	<input type="checkbox"/> <i>Vereine und Verbände</i>	<input type="checkbox"/> <i>Behörden</i>	<input type="checkbox"/> <i>andere Kommune</i>	
	<input type="checkbox"/> <i>Touristen / Gäste</i>	<input type="checkbox"/> <i>Beschäftigte</i>	<input type="checkbox"/>	
	<input type="checkbox"/> <i>Verwaltungsführung</i>	<input type="checkbox"/> <i>politische Gremien</i>	<input type="checkbox"/>	
Beschreibung des Produktes mit den wesentlichen Leistungen:				
Zuschuss für die Friedhofsverwaltung.				
Ziele:				
Sicherstellung der gesetzlichen Aufgabe gemäß dem Bestattungsgesetz.				
Kennzahlen:				
<i>Bezeichnung</i>	<i>2020</i>	<i>2021</i>	<i>2022</i>	<i>2023*</i>
Erläuterungen zu den Kennzahlen:				
*Stand:				

Teilergebnisplan 2024

Gemeinde: 02 Bovenau

Hauptproduktbereich	5	Gestaltung und Umwelt
Produktbereich	55	Natur- und Landschaftspflege
Produktgruppe	553	Friedhofs- und Bestattungswesen
Produkt	55300	Friedhofs- und Bestattungswesen

Ertrags- und Aufwandsarten			Ergebnis des Vorjahres	Ansatz des Vorjahres	Ansatz des Haushaltsjahres	Planung Haushaltsjahr + 1	Planung Haushaltsjahr + 2	Planung Haushaltsjahr + 3
			2022	2023	2024	2025	2026	2027
			in EUR	in EUR	in EUR	in EUR	in EUR	in EUR
1	2	3	4	5	6	7	8	9
448	6	+ Kostenerstattungen und Kostenumlagen	5.070,00	0	0	0	0	0
	10	= Erträge	5.070,00	0	0	0	0	0
53	15	+ Transferaufwendungen	18.450,00	10.000	10.000	10.000	10.000	10.000
	18	= Aufwendungen (= Zeilen 11 bis 16)	18.450,00	10.000	10.000	10.000	10.000	10.000
	19	= Ergebnis der laufenden Verwaltungstätigkeit (= Zeilen 10 / 18)	-13.380,00	-10.000	-10.000	-10.000	-10.000	-10.000
	23	= Ergebnis vor Berücksichtigung der internen Leistungsbeziehungen (= Zeilen 19 und 22)	-13.380,00	-10.000	-10.000	-10.000	-10.000	-10.000
	26	= Ergebnis (= Zeilen 23, 24, 25)	-13.380,00	-10.000	-10.000	-10.000	-10.000	-10.000

*** Ende der Liste "Teilergebnisplan" ***

Teilfinanzplan 2024

Gemeinde: 02 Bovenau

Hauptproduktbereich	5	Gestaltung und Umwelt
Produktbereich	55	Natur- und Landschaftspflege
Produktgruppe	553	Friedhofs- und Bestattungswesen
Produkt	55300	Friedhofs- und Bestattungswesen

Ein- und Auszahlungsarten			Ergebnis des Vorjahres	Ansatz des Vorjahres	Ansatz des Haushaltsjahres	Verpflichtungsermächtigungen	Planung Haushaltsjahr + 1	Planung Haushaltsjahr + 2	Planung Haushaltsjahr + 3
			2022	2023	2024	2024	2025	2026	2027
			in EUR	in EUR	in EUR	in EUR	in EUR	in EUR	in EUR
1	2	3	4	5	6	7	8	9	10
		Laufende Verwaltungstätigkeit							
6		+ Kostenerstattungen und Kostenumlagen	3.954,00	0	0	0	0	0	0
9		= Einzahlungen aus laufender Verwaltungstätigkeit	3.954,00	0	0	0	0	0	0
14		- Transferauszahlungen	18.450,00	10.000	10.000	0	10.000	10.000	10.000
16		= Auszahlungen aus laufender Verwaltungstätigkeit (Zeilen 10 bis 15a)	18.450,00	10.000	10.000	0	10.000	10.000	10.000
17		= Saldo aus laufender Verwaltungstätigkeit (Zeilen 9 J. 16)	-14.496,00	-10.000	-10.000	0	-10.000	-10.000	-10.000
		Investitionstätigkeit							
36		= Finanzmittelüberschuss/-fehlbetrag (Zeilen 17 und 35)	-14.496,00	-10.000	-10.000	0	-10.000	-10.000	-10.000

*** Ende der Liste "Teilfinanzplan" ***

Produkt:	55500 Land- und Forstwirtschaft			
zuständiger Fachbereich:	Fachbereich 3 – Bauen und Umwelt			
Hauptproduktbereich:	5 Gestaltung der Umwelt			
Produktbereich:	55 Natur- und Landschaftspflege			
Produktgruppe:	555 Land- und Forstwirtschaft			
Produktverantwortung:	Fachbereich 3 – Bauen und Umwelt			
Auftragsgrundlage:	Fachgesetze, Beschlüsse der Gemeindevertretung			
Art der Aufgabe:	<input checked="" type="checkbox"/> <i>freiwillig</i>	<input type="checkbox"/> <i>pflichtig</i>	<input type="checkbox"/> <i>übertragen</i>	
Produktart:	<input checked="" type="checkbox"/> <i>extern</i>	<input type="checkbox"/> <i>intern</i>	<input type="checkbox"/>	
Produkttyp:	<input type="checkbox"/> <i>Serviceprodukt</i>	<input type="checkbox"/> <i>Finanzprodukt</i>	<input type="checkbox"/> <i>Verwaltungsprodukt</i>	
	<input type="checkbox"/> <i>Steuerungsprodukt</i>	<input type="checkbox"/> <i>Einrichtungsprodukt</i>	<input checked="" type="checkbox"/> <i>anderes Produkt</i>	
Zielgruppe:	<input type="checkbox"/> <i>Kinder und Jugendliche</i>	<input checked="" type="checkbox"/> <i>private Unternehmen</i>	<input type="checkbox"/> <i>Verwaltungseinheiten</i>	
	<input checked="" type="checkbox"/> <i>BürgerInnen</i>	<input type="checkbox"/> <i>kom. Unternehmen</i>	<input checked="" type="checkbox"/> <i>eigene Kommune</i>	
	<input type="checkbox"/> <i>Vereine und Verbände</i>	<input type="checkbox"/> <i>Behörden</i>	<input type="checkbox"/> <i>andere Kommune</i>	
	<input type="checkbox"/> <i>Touristen / Gäste</i>	<input type="checkbox"/> <i>Beschäftigte</i>	<input type="checkbox"/>	
	<input type="checkbox"/> <i>Verwaltungsführung</i>	<input type="checkbox"/> <i>politische Gremien</i>	<input type="checkbox"/>	
Beschreibung des Produktes mit den wesentlichen Leistungen:				
Verpachtung von land- und forstwirtschaftlichen Flächen.				
Ziele:				
Erzielung von laufenden Einnahmen durch Verpachtung von Flächen.				
Kennzahlen:				
<i>Bezeichnung</i>	<i>2020</i>	<i>2021</i>	<i>2022</i>	<i>2023*</i>
Erläuterungen zu den Kennzahlen:				
*Stand:				

Teilergebnisplan 2024

Gemeinde: 02 Bovenau

Hauptproduktbereich	5	Gestaltung und Umwelt
Produktbereich	55	Natur- und Landschaftspflege
Produktgruppe	555	Land- und Forstwirtschaft
Produkt	55500	Land- und Forstwirtschaft

Ertrags- und Aufwandsarten			Ergebnis des Vorjahres	Ansatz des Vorjahres	Ansatz des Haushaltsjahres	Planung Haushaltsjahr + 1	Planung Haushaltsjahr + 2	Planung Haushaltsjahr + 3
			2022	2023	2024	2025	2026	2027
			in EUR	in EUR	in EUR	in EUR	in EUR	in EUR
1	2	3	4	5	6	7	8	9
41	2	+ Zuwendungen und allgemeine Umlagen	7.794,32	7.700	7.700	7.700	7.700	7.700
441	5	+ privatrechtliche Leistungsentgelte	257,29	200	300	300	300	300
442								
446								
	10	= Erträge	8.051,61	7.900	8.000	8.000	8.000	8.000
52	13	+ Aufwendungen für Sach- und Dienstleistungen	2.478,02	1.800	3.300	3.300	3.300	3.300
57	14	+ bilanzielle Abschreibungen	250,00	300	300	300	300	300
	18	= Aufwendungen (= Zeilen 11 bis 16)	2.728,02	2.100	3.600	3.600	3.600	3.600
	19	= Ergebnis der laufenden Verwaltungstätigkeit (= Zeilen 10 / 18)	5.323,59	5.800	4.400	4.400	4.400	4.400
	23	= Ergebnis vor Berücksichtigung der internen Leistungsbeziehungen (= Zeilen 19 und 22)	5.323,59	5.800	4.400	4.400	4.400	4.400
	26	= Ergebnis (= Zeilen 23, 24, 25)	5.323,59	5.800	4.400	4.400	4.400	4.400
		Nachrichtlich:						
		Nettoabschreibungsaufwand						
571 + 574		bilanzielle Abschreibungen auf immaterielle Vermögensgegenstände und Sachanlagen sowie geleistete Zuwendungen	250,00	300	300	300	300	300
416 + 437		Erträge aus der Auflösung von Sonderposten aus Zuschüssen und Zuweisungen sowie für Beiträge	7.794,32	7.700	7.700	7.700	7.700	7.700
		= Nettoabschreibungsaufwand	-7.544,32	-7.400	-7.400	-7.400	-7.400	-7.400

*** Ende der Liste "Teilergebnisplan" ***

Teilfinanzplan 2024

Gemeinde: 02 Bovenau

Hauptproduktbereich	5	Gestaltung und Umwelt
Produktbereich	55	Natur- und Landschaftspflege
Produktgruppe	555	Land- und Forstwirtschaft
Produkt	55500	Land- und Forstwirtschaft

Ein- und Auszahlungsarten			Ergebnis des Vorjahres	Ansatz des Vorjahres	Ansatz des Haushaltsjahres	Verpflichtungsermächtigungen	Planung Haushaltsjahr + 1	Planung Haushaltsjahr + 2	Planung Haushaltsjahr + 3
			2022	2023	2024	2024	2025	2026	2027
			in EUR	in EUR	in EUR	in EUR	in EUR	in EUR	in EUR
1	2	3	4	5	6	7	8	9	10
		Laufende Verwaltungstätigkeit							
	5	+ Privatrechtliche Leistungsentgelte	257,29	200	300	0	300	300	300
	9	= Einzahlungen aus laufender Verwaltungstätigkeit	257,29	200	300	0	300	300	300
	12	- Auszahlungen für Sach- und Dienstleistungen	2.478,02	1.800	3.300	0	3.300	3.300	3.300
	16	= Auszahlungen aus laufender Verwaltungstätigkeit (Zeilen 10 bis 15a)	2.478,02	1.800	3.300	0	3.300	3.300	3.300
	17	= Saldo aus laufender Verwaltungstätigkeit (Zeilen 9 J. 16)	-2.220,73	-1.600	-3.000	0	-3.000	-3.000	-3.000
		Investitionstätigkeit							
	26	= Summe der investiven Einzahlungen	0,00	0	0	0	0	0	0
	34	= Summe der investiven Auszahlungen (Zeilen 27 bis 33a)	0,00	0	0	0	0	0	0
	35	= Saldo aus Investitionstätigkeit (Zeilen 26 J. 34)	0,00	0	0	0	0	0	0
	36	= Finanzmittelüberschuss/-fehlbetrag (Zeilen 17 und 35)	-2.220,73	-1.600	-3.000	0	-3.000	-3.000	-3.000

*** Ende der Liste "Teilfinanzplan" ***

Produkt:	57500 Tourismusförderung			
zuständiger Fachbereich:	Verwaltungsleitung			
Hauptproduktbereich:	5 Gestaltung der Umwelt			
Produktbereich:	57 Wirtschaft und Tourismus			
Produktgruppe:	575 Tourismus			
Produktverantwortung:	Verwaltungsleitung			
Auftragsgrundlage:	Fachgesetze und -verordnungen, Beschlüsse der Gemeindevertretung			
Art der Aufgabe:	<input checked="" type="checkbox"/> <i>freiwillig</i>	<input type="checkbox"/> <i>pflichtig</i>	<input type="checkbox"/> <i>übertragen</i>	
Produktart:	<input checked="" type="checkbox"/> <i>extern</i>	<input type="checkbox"/> <i>intern</i>	<input type="checkbox"/>	
Produkttyp:	<input type="checkbox"/> <i>Serviceprodukt</i>	<input type="checkbox"/> <i>Finanzprodukt</i>	<input type="checkbox"/> <i>Verwaltungsprodukt</i>	
	<input type="checkbox"/> <i>Steuerungsprodukt</i>	<input type="checkbox"/> <i>Einrichtungsprodukt</i>	<input checked="" type="checkbox"/> <i>anderes Produkt</i>	
Zielgruppe:	<input type="checkbox"/> <i>Kinder und Jugendliche</i>	<input checked="" type="checkbox"/> <i>private Unternehmen</i>	<input type="checkbox"/> <i>Verwaltungseinheiten</i>	
	<input checked="" type="checkbox"/> <i>BürgerInnen</i>	<input type="checkbox"/> <i>kom. Unternehmen</i>	<input checked="" type="checkbox"/> <i>eigene Kommune</i>	
	<input type="checkbox"/> <i>Vereine und Verbände</i>	<input type="checkbox"/> <i>Behörden</i>	<input type="checkbox"/> <i>andere Kommune</i>	
	<input checked="" type="checkbox"/> <i>Touristen / Gäste</i>	<input type="checkbox"/> <i>Beschäftigte</i>	<input type="checkbox"/>	
	<input type="checkbox"/> <i>Verwaltungsführung</i>	<input type="checkbox"/> <i>politische Gremien</i>	<input type="checkbox"/>	
Beschreibung des Produktes mit den wesentlichen Leistungen:				
Die Tourismusförderung umfasst alle Maßnahmen, die die Vorteile, Besonderheiten, Leistungen und Qualitäten der Gemeinde zusammenstellen und in der Außendarstellung wirkungsvoll zur Geltung bringen.				
Ziele:				
Förderung eines positiven Images sowie Weiterentwicklung der Gemeinde zu einem attraktiven Tourismusstandort.				
Kennzahlen:				
<i>Bezeichnung</i>	<i>2020</i>	<i>2021</i>	<i>2022</i>	<i>2023*</i>
Erläuterungen zu den Kennzahlen:				
*Stand:				

Teilergebnisplan 2024

Gemeinde: 02 Bovenau

Hauptproduktbereich	5	Gestaltung und Umwelt
Produktbereich	57	Wirtschaft und Tourismus
Produktgruppe	575	Tourismus
Produkt	57500	Tourismusförderung

Ertrags- und Aufwandsarten			Ergebnis des Vorjahres	Ansatz des Vorjahres	Ansatz des Haushaltsjahres	Planung Haushaltsjahr + 1	Planung Haushaltsjahr + 2	Planung Haushaltsjahr + 3
			2022	2023	2024	2025	2026	2027
			in EUR	in EUR	in EUR	in EUR	in EUR	in EUR
1	2	3	4	5	6	7	8	9
41	2	+ Zuwendungen und allgemeine Umlagen	14,22	0	0	0	0	0
448	6	+ Kostenerstattungen und Kostenumlagen	234,09	0	0	0	0	0
	10	= Erträge	248,31	0	0	0	0	0
52	13	+ Aufwendungen für Sach- und Dienstleistungen	507,31	1.500	2.000	1.500	1.500	1.500
57	14	+ bilanzielle Abschreibungen	140,42	200	200	200	200	200
53	15	+ Transferaufwendungen	1.050,00	1.500	1.500	1.500	1.500	1.500
54	16	+ sonstige Aufwendungen	2.453,90	3.300	4.700	4.700	4.700	4.700
	18	= Aufwendungen (= Zeilen 11 bis 16)	4.151,63	6.500	8.400	7.900	7.900	7.900
	19	= Ergebnis der laufenden Verwaltungstätigkeit (= Zeilen 10 / 18)	-3.903,32	-6.500	-8.400	-7.900	-7.900	-7.900
	23	= Ergebnis vor Berücksichtigung der internen Leistungsbeziehungen (= Zeilen 19 und 22)	-3.903,32	-6.500	-8.400	-7.900	-7.900	-7.900
	26	= Ergebnis (= Zeilen 23, 24, 25)	-3.903,32	-6.500	-8.400	-7.900	-7.900	-7.900
		Nachrichtlich:						
		Nettoabschreibungsaufwand						
571 + 574		bilanzielle Abschreibungen auf immaterielle Vermögensgegenstände und Sachanlagen sowie geleistete Zuwendungen	140,42	200	200	200	200	200
416 + 437		Erträge aus der Auflösung von Sonderposten aus Zuschüssen und Zuweisungen sowie für Beiträge	14,22	0	0	0	0	0
		= Nettoabschreibungsaufwand	126,20	200	200	200	200	200

*** Ende der Liste "Teilergebnisplan" ***

Teilfinanzplan 2024

Gemeinde: 02 Bovenau

Hauptproduktbereich	5	Gestaltung und Umwelt
Produktbereich	57	Wirtschaft und Tourismus
Produktgruppe	575	Tourismus
Produkt	57500	Tourismusförderung

Ein- und Auszahlungsarten			Ergebnis des Vorjahres	Ansatz des Vorjahres	Ansatz des Haushaltsjahres	Verpflichtungsermächtigungen	Planung Haushaltsjahr + 1	Planung Haushaltsjahr + 2	Planung Haushaltsjahr + 3
			2022	2023	2024	2024	2025	2026	2027
			in EUR	in EUR	in EUR	in EUR	in EUR	in EUR	in EUR
1	2	3	4	5	6	7	8	9	10
		Laufende Verwaltungstätigkeit							
6		+ Kostenerstattungen und Kostenumlagen	234,09	0	0	0	0	0	0
9		= Einzahlungen aus laufender Verwaltungstätigkeit	234,09	0	0	0	0	0	0
12		- Auszahlungen für Sach- und Dienstleistungen	622,52	1.500	2.000	0	1.500	1.500	1.500
14		- Transferauszahlungen	1.050,00	1.500	1.500	0	1.500	1.500	1.500
15		- sonstige Auszahlungen	2.453,90	3.300	4.700	0	4.700	4.700	4.700
16		= Auszahlungen aus laufender Verwaltungstätigkeit (Zeilen 10 bis 15a)	4.126,42	6.300	8.200	0	7.700	7.700	7.700
17		= Saldo aus laufender Verwaltungstätigkeit (Zeilen 9 ./ 16)	-3.892,33	-6.300	-8.200	0	-7.700	-7.700	-7.700
		Investitionstätigkeit							
26		= Summe der investiven Einzahlungen	0,00	0	0	0	0	0	0
29		- Auszahlungen für den Erwerb von beweglichem Anlagevermögen	0,00	2.000	2.000	0	2.000	2.000	2.000
34		= Summe der investiven Auszahlungen (Zeilen 27 bis 33a)	0,00	2.000	2.000	0	2.000	2.000	2.000
35		= Saldo aus Investitionstätigkeit (Zeilen 26 ./ 34)	0,00	-2.000	-2.000	0	-2.000	-2.000	-2.000
36		= Finanzmittelüberschuss/-fehlbetrag (Zeilen 17 und 35)	-3.892,33	-8.300	-10.200	0	-9.700	-9.700	-9.700

*** Ende der Liste "Teilfinanzplan" ***

Produktblatt Steuern, allgemeine Zuweisungen und Umlagen

Gemeinde Bovenau

Produkt:	61100 Steuern, allgemeine Zuweisungen und Umlagen			
zuständiger Fachbereich:	Fachbereich 1 – Finanzen und Informationstechnologie			
Hauptproduktbereich:	6 Zentrale Finanzleistungen			
Produktbereich:	61 Allgemeine Finanzwirtschaft			
Produktgruppe:	611 Steuern, allgemeine Zuweisungen, allgemeine Umlagen			
Produktverantwortung:	Fachbereich 1 – Finanzen und Informationstechnologie			
Auftragsgrundlage:	GemHVO Doppik, FAG SH, AO, Steuergesetze			
Art der Aufgabe:	<input type="checkbox"/> <i>freiwillig</i>	<input checked="" type="checkbox"/> <i>pflichtig</i>	<input type="checkbox"/> <i>übertragen</i>	
Produktart:	<input checked="" type="checkbox"/> <i>extern</i>	<input checked="" type="checkbox"/> <i>intern</i>	<input type="checkbox"/>	
Produkttyp:	<input type="checkbox"/> <i>Serviceprodukt</i>	<input checked="" type="checkbox"/> <i>Finanzprodukt</i>	<input type="checkbox"/> <i>Verwaltungsprodukt</i>	
	<input type="checkbox"/> <i>Steuerungsprodukt</i>	<input type="checkbox"/> <i>Einrichtungsprodukt</i>	<input type="checkbox"/> <i>anderes Produkt</i>	
Zielgruppe:	<input type="checkbox"/> <i>Kinder und Jugendliche</i>	<input type="checkbox"/> <i>private Unternehmen</i>	<input type="checkbox"/> <i>Verwaltungseinheiten</i>	
	<input type="checkbox"/> <i>BürgerInnen</i>	<input type="checkbox"/> <i>kom. Unternehmen</i>	<input checked="" type="checkbox"/> <i>eigene Kommune</i>	
	<input type="checkbox"/> <i>Vereine und Verbände</i>	<input type="checkbox"/> <i>Behörden</i>	<input type="checkbox"/> <i>andere Kommune</i>	
	<input type="checkbox"/> <i>Touristen / Gäste</i>	<input type="checkbox"/> <i>Beschäftigte</i>	<input type="checkbox"/>	
	<input type="checkbox"/> <i>Verwaltungsführung</i>	<input type="checkbox"/> <i>politische Gremien</i>	<input type="checkbox"/>	
Beschreibung des Produktes mit den wesentlichen Leistungen:				
Steuern, Zuweisungen aus dem Finanzausgleichsgesetz, Amts- und Kreisumlage, sonstige Zuweisungen sowie Umlagen, die keinem Produkt direkt zugeordnet werden können.				
Ziele:				
Sicherstellung der finanziellen Leistungsfähigkeit der Gemeinde.				
Kennzahlen:				
<i>Bezeichnung</i>	<i>2020</i>	<i>2021</i>	<i>2022</i>	<i>2023*</i>
Erläuterungen zu den Kennzahlen:				
*Stand:				

Teilergebnisplan 2024

Gemeinde: 02 Bovenau

Hauptproduktbereich	6	Zentrale Finanzleistungen
Produktbereich	61	Allgemeine Finanzwirtschaft
Produktgruppe	611	Steuern, allgemeine Zuweisungen, allgemeine Umlagen
Produkt	61100	Steuern, allgemeine Zuweisungen und Umlagen

Ertrags- und Aufwandsarten			Ergebnis des Vorjahres	Ansatz des Vorjahres	Ansatz des Haushaltsjahres	Planung Haushaltsjahr + 1	Planung Haushaltsjahr + 2	Planung Haushaltsjahr + 3
			2022	2023	2024	2025	2026	2027
			in EUR	in EUR	in EUR	in EUR	in EUR	in EUR
1	2	3	4	5	6	7	8	9
40	1	Steuern und ähnliche Abgaben	3.851.300,51	2.876.600	2.387.000	2.435.600	2.477.800	2.513.000
41	2	+ Zuwendungen und allgemeine Umlagen	111.031,10	92.900	94.200	96.000	102.700	105.700
45	7	+ sonstige Erträge	16.645,36	5.500	5.500	5.500	5.500	5.500
	10	= Erträge	3.978.976,97	2.975.000	2.486.700	2.537.100	2.586.000	2.624.200
53	15	+ Transferaufwendungen	1.258.915,36	1.867.500	1.756.600	1.772.900	1.843.200	1.871.700
54	16	+ sonstige Aufwendungen	0,00	20.000	100.000	100.000	100.000	100.000
	18	= Aufwendungen (= Zeilen 11 bis 16)	1.258.915,36	1.887.500	1.856.600	1.872.900	1.943.200	1.971.700
	19	= Ergebnis der laufenden Verwaltungstätigkeit (= Zeilen 10 / 18)	2.720.061,61	1.087.500	630.100	664.200	642.800	652.500
	23	= Ergebnis vor Berücksichtigung der internen Leistungsbeziehungen (= Zeilen 19 und 22)	2.720.061,61	1.087.500	630.100	664.200	642.800	652.500
	26	= Ergebnis (= Zeilen 23, 24, 25)	2.720.061,61	1.087.500	630.100	664.200	642.800	652.500

*** Ende der Liste "Teilergebnisplan" ***

Teilfinanzplan 2024

Gemeinde: 02 Bovenau

Hauptproduktbereich	6	Zentrale Finanzleistungen
Produktbereich	61	Allgemeine Finanzwirtschaft
Produktgruppe	611	Steuern, allgemeine Zuweisungen, allgemeine Umlagen
Produkt	61100	Steuern, allgemeine Zuweisungen und Umlagen

Ein- und Auszahlungsarten			Ergebnis des Vorjahres	Ansatz des Vorjahres	Ansatz des Haushaltsjahres	Verpflichtungsermächtigungen	Planung Haushaltsjahr + 1	Planung Haushaltsjahr + 2	Planung Haushaltsjahr + 3
			2022	2023	2024	2024	2025	2026	2027
			in EUR	in EUR	in EUR	in EUR	in EUR	in EUR	in EUR
1	2	3	4	5	6	7	8	9	10
		Laufende Verwaltungstätigkeit							
	1	+ Steuern und ähnliche Abgaben	3.798.497,24	2.876.600	2.387.000	0	2.435.600	2.477.800	2.513.000
	2	+ Zuweisungen und allgemeine Umlagen	111.031,10	92.900	94.200	0	96.000	102.700	105.700
	7	+ Sonstige Einzahlungen	5.466,76	5.500	5.500	0	5.500	5.500	5.500
	9	= Einzahlungen aus laufender Verwaltungstätigkeit	3.914.995,10	2.975.000	2.486.700	0	2.537.100	2.586.000	2.624.200
	14	- Transferauszahlungen	1.256.962,36	1.867.500	1.756.600	0	1.772.900	1.843.200	1.871.700
	15	- sonstige Auszahlungen	0,00	20.000	100.000	0	100.000	100.000	100.000
	16	= Auszahlungen aus laufender Verwaltungstätigkeit (Zeilen 10 bis 15a)	1.256.962,36	1.887.500	1.856.600	0	1.872.900	1.943.200	1.971.700
	17	= Saldo aus laufender Verwaltungstätigkeit (Zeilen 9 J. 16)	2.658.032,74	1.087.500	630.100	0	664.200	642.800	652.500
		Investitionstätigkeit							
	36	= Finanzmittelüberschuss/-fehlbetrag (Zeilen 17 und 35)	2.658.032,74	1.087.500	630.100	0	664.200	642.800	652.500

*** Ende der Liste "Teilfinanzplan" ***

Produkt:	61200 Sonstige allgemeine Finanzwirtschaft			
zuständiger Fachbereich:	Fachbereich 1 – Finanzen und Informationstechnologie			
Hauptproduktbereich:	6 Zentrale Finanzleistungen			
Produktbereich:	61 Allgemeine Finanzwirtschaft			
Produktgruppe:	612 Sonstige allgemeine Finanzwirtschaft			
Produktverantwortung:	Fachbereich 1 – Finanzen und Informationstechnologie			
Auftragsgrundlage:	GO, GemHVO Doppik			
Art der Aufgabe:	<input checked="" type="checkbox"/> <i>freiwillig</i>	<input type="checkbox"/> <i>pflichtig</i>	<input type="checkbox"/> <i>übertragen</i>	
Produktart:	<input type="checkbox"/> <i>extern</i>	<input checked="" type="checkbox"/> <i>intern</i>	<input type="checkbox"/>	
Produkttyp:	<input type="checkbox"/> <i>Serviceprodukt</i>	<input checked="" type="checkbox"/> <i>Finanzprodukt</i>	<input type="checkbox"/> <i>Verwaltungsprodukt</i>	
	<input type="checkbox"/> <i>Steuerungsprodukt</i>	<input type="checkbox"/> <i>Einrichtungsprodukt</i>	<input type="checkbox"/> <i>anderes Produkt</i>	
Zielgruppe:	<input type="checkbox"/> <i>Kinder und Jugendliche</i>	<input type="checkbox"/> <i>private Unternehmen</i>	<input type="checkbox"/> <i>Verwaltungseinheiten</i>	
	<input type="checkbox"/> <i>BürgerInnen</i>	<input type="checkbox"/> <i>kom. Unternehmen</i>	<input checked="" type="checkbox"/> <i>eigene Kommune</i>	
	<input type="checkbox"/> <i>Vereine und Verbände</i>	<input type="checkbox"/> <i>Behörden</i>	<input type="checkbox"/> <i>andere Kommune</i>	
	<input type="checkbox"/> <i>Touristen / Gäste</i>	<input type="checkbox"/> <i>Beschäftigte</i>	<input type="checkbox"/>	
	<input type="checkbox"/> <i>Verwaltungsführung</i>	<input type="checkbox"/> <i>politische Gremien</i>	<input type="checkbox"/>	
Beschreibung des Produktes mit den wesentlichen Leistungen:				
Darlehensaufnahme und Darlehensrückzahlung sowie Zinsaufwendungen und Zinserträge.				
Ziele:				
Sicherstellung der laufenden Liquidität der Gemeinde Bovenau.				
Kennzahlen:				
<i>Bezeichnung</i>	<i>2020</i>	<i>2021</i>	<i>2022</i>	<i>2023*</i>
Erläuterungen zu den Kennzahlen:				
*Stand:				

Teilergebnisplan 2024

Gemeinde: 02 Bovenau

Hauptproduktbereich	6	Zentrale Finanzleistungen
Produktbereich	61	Allgemeine Finanzwirtschaft
Produktgruppe	612	Sonstige allgemeine Finanzwirtschaft
Produkt	61200	Sonstige allgemeine Finanzwirtschaft

Ertrags- und Aufwandsarten			Ergebnis des Vorjahres	Ansatz des Vorjahres	Ansatz des Haushaltsjahres	Planung Haushaltsjahr + 1	Planung Haushaltsjahr + 2	Planung Haushaltsjahr + 3
			2022	2023	2024	2025	2026	2027
			in EUR	in EUR	in EUR	in EUR	in EUR	in EUR
1	2	3	4	5	6	7	8	9
45	7	+ sonstige Erträge	592,00	100	100	100	100	100
	10	= Erträge	592,00	100	100	100	100	100
54	16	+ sonstige Aufwendungen	0,00	100	100	100	100	100
	18	= Aufwendungen (= Zeilen 11 bis 16)	0,00	100	100	100	100	100
	19	= Ergebnis der laufenden Verwaltungstätigkeit (= Zeilen 10 / 18)	592,00	0	0	0	0	0
55	21	- Zinsen und sonstige Finanzaufwendungen	0,00	4.100	3.600	2.200	2.200	2.200
	22	= Finanzergebnis (= Zeilen 20 und 21)	0,00	-4.100	-3.600	-2.200	-2.200	-2.200
	23	= Ergebnis vor Berücksichtigung der internen Leistungsbeziehungen (= Zeilen 19 und 22)	592,00	-4.100	-3.600	-2.200	-2.200	-2.200
	26	= Ergebnis (= Zeilen 23, 24, 25)	592,00	-4.100	-3.600	-2.200	-2.200	-2.200

*** Ende der Liste "Teilergebnisplan" ***

Teilfinanzplan 2024

Gemeinde: 02 Bovenau

Hauptproduktbereich	6	Zentrale Finanzleistungen
Produktbereich	61	Allgemeine Finanzwirtschaft
Produktgruppe	612	Sonstige allgemeine Finanzwirtschaft
Produkt	61200	Sonstige allgemeine Finanzwirtschaft

Ein- und Auszahlungsarten			Ergebnis des Vorjahres	Ansatz des Vorjahres	Ansatz des Haushaltsjahres	Verpflichtungsermächtigungen	Planung Haushaltsjahr + 1	Planung Haushaltsjahr + 2	Planung Haushaltsjahr + 3
			2022	2023	2024	2024	2025	2026	2027
			in EUR	in EUR	in EUR	in EUR	in EUR	in EUR	in EUR
1	2	3	4	5	6	7	8	9	10
		Laufende Verwaltungstätigkeit							
	7	+ Sonstige Einzahlungen	567,00	100	100	0	100	100	100
	9	= Einzahlungen aus laufender Verwaltungstätigkeit	567,00	100	100	0	100	100	100
	13	- Zinsen und sonstige Finanzauszahlungen	0,00	4.100	3.600	0	2.200	2.200	2.200
	15	- sonstige Auszahlungen	0,00	100	100	0	100	100	100
	16	= Auszahlungen aus laufender Verwaltungstätigkeit (Zeilen 10 bis 15a)	0,00	4.200	3.700	0	2.300	2.300	2.300
	17	= Saldo aus laufender Verwaltungstätigkeit (Zeilen 9 J. 16)	567,00	-4.100	-3.600	0	-2.200	-2.200	-2.200
		Investitionstätigkeit							
	36	= Finanzmittelüberschuss/-fehlbetrag (Zeilen 17 und 35)	567,00	-4.100	-3.600	0	-2.200	-2.200	-2.200

*** Ende der Liste "Teilfinanzplan" ***

Stellenplan

Stellenplan
(für Beschäftigte der Gemeinde Bovenau)

Lfd. Nr.	Produkt-nr.	Bezeichnung der Stelle Amts-/Funktionsbezeichnung	Im Vorjahr 2023		Tatsächliche Besetzung am 30.06.2023		Im laufenden Haushaltsjahr 2024		Bemerkungen n.v. = nicht vollbeschäftigt k.w. = künftig wegfallend k.u. = künftig umzuwandeln
			Anzahl	Bewertung	Anzahl	Bewertung	Anzahl	Bewertung	
		<u>Bürgerzentrum</u>							
1	11104	Gemeindebeschäftigte/r	0,15	2	0,15	2	0,15	2	n. v. 6 Std. wöchentlich
2	11104	Gemeindebeschäftigte/r	0,21	SV*	0,21	SV*	0,21	SV*	*Sondereinbarung; geringfügige Beschäftigung
		<u>Sonstige Gemeindearbeiten</u>							
3	54100	Gemeindebeschäftigte/r	0,15	SV*	0,15	SV*	0,15	SV*	*Sondereinbarung; geringfügige Beschäftigung
4	53800	Gemeindebeschäftigte/r	0,04	SV*	0,04	SV*	0,04	SV*	*Sondereinbarung; geringfügige Beschäftigung
5	11104/ 12600	Gemeindebeschäftigte/r	0,18	2	0,18	2	0,18	2	n.v. 7 Std. wö.
		Gesamt:	0,73		0,73		0,73		

Veränderungsliste zum Stellenplan 2024

Ifd. Nr.	Abteilung	Zahl der Stellen	Höher-, Herabstufungen, Umwandlungen				Zugänge	Abgänge
			von Bes.-Gr.	Entgeltgruppe	nach	Bes.-Gr.		

Zugänge:	0,00
Abgänge:	0,00
<u>Gesamtveränderung:</u>	<u>0,00</u>

Übersicht über Erträge und Aufwendungen nach Produktbereichen

Übersicht über Erträge und Aufwendungen nach Produktbereichen 2024

Gemeinde: 02 Bovenau

Erträge und Aufwendungen		Vorvorjahr (2022)				Vorjahr (2023)				Haushaltsjahr (2024)			
Produktbereich		Erträge	Aufwendungen	Personal-aufwendungen	Jahresergebnis	Erträge	Aufwendungen	Personal-aufwendungen	Jahresergebnis	Erträge	Aufwendungen	Personal-aufwendungen	Jahresergebnis
		in EUR	in EUR	in EUR	in EUR	in EUR	in EUR	in EUR	in EUR	in EUR	in EUR	in EUR	in EUR
1	2	3	4	5	6	7	8	9	10	11	12	13	14
1	Zentrale Verwaltung	10.228,97	229.580,93	23.104,22	-219.351,96	6.700	245.700	22.500	-239.000	8.300	336.000	23.500	-327.700
11	Innere Verwaltung	4.888,01	101.341,24	16.922,76	-96.453,23	5.300	135.400	17.300	-130.100	5.400	189.500	18.000	-184.100
12	Sicherheit und Ordnung	5.340,96	128.239,69	6.181,46	-122.898,73	1.400	110.300	5.200	-108.900	2.900	146.500	5.500	-143.600
2	Schule und Kultur	40,00	235.332,10	0,00	-235.292,10	400	247.000	0	-246.600	400	263.300	0	-262.900
21-24	Schulträgeraufgaben	0,00	228.438,42	0,00	-228.438,42	0	236.600	0	-236.600	0	252.600	0	-252.600
25-29	Kultur und Wissenschaft	40,00	6.893,68	0,00	-6.853,68	400	10.400	0	-10.000	400	10.700	0	-10.300
3	Soziales und Jugend	892.576,41	1.081.367,77	0,00	-188.791,36	766.800	1.162.200	0	-395.400	853.500	1.257.400	0	-403.900
31-35	Soziale Hilfen	0,00	5.128,56	0,00	-5.128,56	0	6.900	0	-6.900	0	6.900	0	-6.900
36	Kinder-, Jugend- und Familienhilfe	892.576,41	1.076.239,21	0,00	-183.662,80	766.800	1.155.300	0	-388.500	853.500	1.250.500	0	-397.000
4	Gesundheit und Sport	1.755,21	7.592,91	0,00	-5.837,70	400	45.900	0	-45.500	300	13.400	0	-13.100
41	Gesundheitsdienste	0,00	0,00	0,00	0,00	0	0	0	0	0	0	0	0
42	Sportförderung	1.755,21	7.592,91	0,00	-5.837,70	400	45.900	0	-45.500	300	13.400	0	-13.100
5	Gestaltung der Umwelt	218.390,34	807.513,76	5.556,75	-589.123,42	213.100	851.600	6.000	-638.500	321.000	1.039.700	8.600	-718.700
51	Räumliche Planung und Entwicklung	0,00	21.511,07	0,00	-21.511,07	0	50.000	0	-50.000	108.000	160.000	0	-52.000
52	Bauen und Wohnen	1.375,23	2.711,91	0,00	-1.336,68	1.200	3.300	0	-2.100	1.200	3.300	0	-2.100
53	Ver- und Entsorgung	149.709,50	463.439,66	2.146,38	-313.730,16	152.300	327.500	2.400	-175.200	152.300	408.900	4.900	-256.600
54	Verkehrsflächen und -anlagen, ÖPNV	53.935,69	260.209,13	3.410,37	-206.273,44	51.700	393.100	3.600	-341.400	51.500	364.600	3.700	-313.100
55	Natur- und Landschaftspflege	13.121,61	55.490,36	0,00	-42.368,75	7.900	71.200	0	-63.300	8.000	94.500	0	-86.500
56	Umweltschutz	0,00	0,00	0,00	0,00	0	0	0	0	0	0	0	0
57	Wirtschaft und Tourismus	248,31	4.151,63	0,00	-3.903,32	0	6.500	0	-6.500	0	8.400	0	-8.400
6	Zentrale Finanzleistungen	3.979.568,97	1.258.915,36	0,00	2.720.653,61	2.975.100	1.891.700	0	1.083.400	2.486.800	1.860.300	0	626.500
61	Allgemeine Finanzwirtschaft	3.979.568,97	1.258.915,36	0,00	2.720.653,61	2.975.100	1.891.700	0	1.083.400	2.486.800	1.860.300	0	626.500
	Gesamtsumme	5.102.559,90	3.620.302,83	28.660,97	1.482.257,07	3.962.500	4.444.100	28.500	-481.600	3.670.300	4.770.100	32.100	-1.099.800
	Davon Verwaltung	-----	-----	16.922,76	-----	-----	-----	17.300	-----	-----	-----	18.000	-----
	- In Euro je Einwohner	-----	-----	15,85	-----	-----	-----	16	-----	-----	-----	17	-----

*** Ende der Liste "Übersicht über Erträge und Aufwendungen nach Produktbereichen" ***

Übersicht über Einzahlungen und Auszahlungen nach Produktbereichen

Übersicht über Einzahlungen und Auszahlungen nach Produktbereichen 2024

Gemeinde: 02 Bovenau

Einzahlungen und Auszahlungen		Vorvorjahr (2022)						Vorjahr (2023)						Haushaltsjahr (2024)					
		lfd. Verwaltungstätigkeit			Investitionstätigkeit			lfd. Verwaltungstätigkeit			Investitionstätigkeit			lfd. Verwaltungstätigkeit			Investitionstätigkeit		
		Einzah- lung	Aus- zahlung	Saldo	Einzah- lung	Aus- zahlung	Saldo	Einzah- lung	Aus- zahlung	Saldo	Einzah- lung	Aus- zahlung	Saldo	Einzah- lung	Aus- zahlung	Saldo	Einzah- lung	Aus- zahlung	Saldo
		in EUR	in EUR	in EUR	in EUR	in EUR	in EUR	in EUR	in EUR	in EUR	in EUR	in EUR	in EUR	in EUR	in EUR	in EUR	in EUR	in EUR	in EUR
1	2	3	4	5	6	7	8	9	10	11	12	13	14	15	16	17	18	19	20
1	Zentrale Verwaltung	9.713,39	158.405,53	-148.692,14	11.639,02	449.397,75	-437.758,73	3.100	217.600	-214.500	27.900	944.100	-916.200	3.900	262.500	-258.600	1.000.000	1.005.000	-5.000
11	Innere Verwaltung	7.837,10	85.117,07	-77.279,97	0,00	112.575,99	-112.575,99	3.000	117.500	-114.500	0	613.000	-613.000	3.100	171.400	-168.300	1.000.000	625.500	374.500
12	Sicherheit und Ordnung	1.876,29	73.288,46	-71.412,17	11.639,02	336.821,76	-325.182,74	100	100.100	-100.000	27.900	331.100	-303.200	800	91.100	-90.300	0	379.500	-379.500
2	Schule und Kultur	40,00	230.360,68	-230.320,68	0,00	0,00	0,00	400	242.200	-241.800	0	0	0	400	258.500	-258.100	0	0	0
21-24	Schulträgeraufgaben	0,00	223.667,00	-223.667,00	0,00	0,00	0,00	0	231.800	-231.800	0	0	0	0	247.800	-247.800	0	0	0
25-29	Kultur und Wissenschaft	40,00	6.693,68	-6.653,68	0,00	0,00	0,00	400	10.400	-10.000	0	0	0	400	10.700	-10.300	0	0	0
3	Soziales und Jugend	824.185,84	1.093.203,54	-269.017,70	0,00	10.217,23	-10.217,23	761.900	1.143.700	-381.800	0	54.500	-54.500	848.600	1.238.500	-389.900	0	20.500	-20.500
31-35	Soziale Hilfen	0,00	5.128,56	-5.128,56	0,00	0,00	0,00	0	6.500	-6.500	0	0	0	0	6.500	-6.500	0	0	0
36	Kinder-, Jugend- und Familienhilfe	824.185,84	1.088.074,98	-263.889,14	0,00	10.217,23	-10.217,23	761.900	1.137.200	-375.300	0	54.500	-54.500	848.600	1.232.000	-383.400	0	20.500	-20.500
4	Gesundheit und Sport	1.530,63	5.472,40	-3.941,77	0,00	0,00	0,00	0	43.600	-43.600	0	0	0	0	11.300	-11.300	0	0	0
41	Gesundheitsdienste	0,00	0,00	0,00	0,00	0,00	0,00	0	0	0	0	0	0	0	0	0	0	0	0
42	Sportförderung	1.530,63	5.472,40	-3.941,77	0,00	0,00	0,00	0	43.600	-43.600	0	0	0	0	11.300	-11.300	0	0	0
5	Gestaltung der Umwelt	177.748,16	589.146,24	-411.398,08	0,00	4.403,22	-4.403,22	180.400	659.700	-479.300	60.000	99.500	-39.500	288.500	848.000	-559.500	60.000	113.000	-53.000
51	Räumliche Planung und Entwicklung	0,00	17.106,58	-17.106,58	0,00	0,00	0,00	0	50.000	-50.000	0	0	0	108.000	160.000	-52.000	0	0	0
52	Bauen und Wohnen	0,00	0,00	0,00	0,00	0,00	0,00	0	500	-500	0	0	0	0	500	-500	0	0	0
53	Ver- und Entsorgung	144.699,85	376.130,75	-231.430,90	0,00	0,00	0,00	145.100	274.000	-128.900	60.000	83.000	-23.000	145.100	355.500	-210.400	60.000	83.000	-23.000
54	Verkehrsflächen und -anlagen, ÖPNV	28.602,93	137.565,11	-108.962,18	0,00	4.403,22	-4.403,22	35.100	259.100	-224.000	0	14.500	-14.500	35.100	230.400	-195.300	0	28.000	-28.000
55	Natur- und Landschaftspflege	4.211,29	54.217,38	-50.006,09	0,00	0,00	0,00	200	69.800	-69.600	0	0	0	300	93.400	-93.100	0	0	0
56	Umweltschutz	0,00	0,00	0,00	0,00	0,00	0,00	0	0	0	0	0	0	0	0	0	0	0	0
57	Wirtschaft und Tourismus	234,09	4.126,42	-3.892,33	0,00	0,00	0,00	0	6.300	-6.300	0	2.000	-2.000	0	8.200	-8.200	0	2.000	-2.000
6	Zentrale Finanzwirtschaft	3.915.562,10	1.256.962,36	2.658.599,74	0,00	0,00	0,00	2.975.100	1.891.700	1.083.400	0	0	0	2.486.800	1.860.300	626.500	0	0	0
61	Allgemeine Finanzwirtschaft	3.915.562,10	1.256.962,36	2.658.599,74	0,00	0,00	0,00	2.975.100	1.891.700	1.083.400	0	0	0	2.486.800	1.860.300	626.500	0	0	0
	Gesamtsumme	4.928.780,12	3.333.550,75	1.595.229,37	11.639,02	464.018,20	-452.379,18	3.920.900	4.198.500	-277.600	87.900	1.098.100	-1.010.200	3.628.200	4.479.100	-850.900	1.060.000	1.138.500	-78.500

*** Ende der Liste "Übersicht über Einzahlungen und Auszahlungen nach Produktbereichen" ***

Bilanz

Bilanz 2022

Gemeinde: 02 Bovenau

Aktiva (in EUR)

Position	Bezeichnung	Ergebnis 2021	Ergebnis 2022
1	2	3	4
	1. Anlagevermögen	6.538.109,87	6.722.726,04
01	1.1 Immaterielle Vermögensgegenstände	22.125,55	22.125,55
02-09	1.2 Sachanlagen	6.511.834,32	6.700.600,49
02	1.2.1 Unbebaute Grundstücke und grundstücksgleiche Rechte	458.133,61	458.133,61
021	1.2.1.1 Grünflächen	212.524,98	212.524,98
022	1.2.1.2 Ackerland	190.958,18	190.958,18
023	1.2.1.3 Wald, Forsten	11.514,65	11.514,65
029	1.2.1.4 Sonstige unbebaute Grundstücke	43.135,80	43.135,80
03	1.2.2 Bebaute Grundstücke und grundstücksgleiche Rechte	1.285.339,83	3.153.268,90
032	1.2.2.1 Kinder- und Jugendeinrichtungen	1.048,53	6.808,86
034	1.2.2.4 Sonstige Dienst-, Geschäfts- und Betriebsgebäude	1.284.291,30	3.146.460,04
04	1.2.3 Infrastrukturvermögen	2.907.253,49	2.764.233,90
041	1.2.3.1 Grund und Boden des Infrastrukturvermögens	444.105,86	444.276,16
044	1.2.3.4 Entwässerungs- und Abwasserbeseitigungsanlagen	882.234,80	832.299,49
045	1.2.3.5 Straßennetz mit Wegen, Plätzen und Verkehrslenkungsanlagen	1.542.369,68	1.427.357,54
046	1.2.3.6 Sonstige Bauten des Infrastrukturvermögens	38.543,15	60.300,71
06	1.2.5 Kunstgegenstände, Kulturdenkmäler	23.955,10	21.243,19
07	1.2.6 Maschinen und technische Anlagen, Fahrzeuge	22.086,65	55.383,65
08	1.2.7 Betriebs- und Geschäftsausstattung	61.497,47	102.868,71
09	1.2.8 Geleistete Anzahlungen, Anlagen im Bau	1.753.568,17	145.468,53
	1.3 Finanzanlagen	4.150,00	0,00
13	1.3.4 Ausleihungen	4.150,00	0,00
13-	1.3.4.2 Sonstige Ausleihungen	4.150,00	0,00
	2. Umlaufvermögen	1.089.136,16	2.351.895,54
	2.2 Forderungen und sonstige Vermögensgegenstände	22.293,47	152.428,50
161	2.2.1 Öffentlich-rechtliche Forderungen aus Dienstleistungen	1.020,01	1.861,72
169	2.2.2 Sonstige öffentlich-rechtliche Forderungen	12.151,40	37.922,67
171	2.2.3 Privatrechtliche Forderungen aus Dienstleistungen	0,00	1.000,00
179	2.2.4 Sonstige Privatrechtliche Forderungen	0,00	8.690,00
178	2.2.5 Sonstige Vermögensgegenstände	9.122,06	102.954,11
18	2.4 Liquide Mittel	1.066.842,69	2.199.467,04
185	davon: Forderungen aus dem Zahlungsverkehr ggü. dem Amt	1.066.842,69	2.199.467,04
19	3. Aktive Rechnungsabgrenzung	195.536,15	176.577,97
	Summe AKTIVA	7.822.782,18	9.251.199,55

Bilanz 2022

Gemeinde: 02 Bovenau

Passiva (in EUR)

Position	Bezeichnung	Ergebnis 2021	Ergebnis 2022
1	2	3	4
20	1. Eigenkapital	6.553.836,18	8.036.093,25
201	1.1 Allgemeine Rücklage	4.269.711,61	4.269.711,61
203	1.3 Ergebn isrücklage	2.515.974,60	2.284.124,57
205	1.5 Jahresüberschuss/Jahresfehlbetrag	-231.850,03	1.482.257,07
	1.6 Nicht durch Eigenkapital gedeckter Fehlbetrag	0,00	0,00
23	2. Sonderposten	823.549,35	783.891,60
231	2.1 auflösende Zuschüsse	157.809,36	147.413,49
232	2.2 auflösende Zuweisungen	478.768,06	463.178,86
233	2.3 für Beiträge	186.971,93	173.299,25
2331	2.3.1 auflösende Beiträge	186.970,93	173.298,25
2332	2.3.2 nicht auflösende Beiträge	1,00	1,00
25, 26, 27, 28	3. Rückstellungen	285.000,00	323.000,00
261	3.4 Rückstellungen für später entstehende Kosten	285.000,00	323.000,00
3	4. Verbindlichkeiten	160.046,65	108.214,70
32	4.2 Verbindlichkeiten aus Krediten für Investitionen	46.016,22	35.790,38
32-	4.2.2 vom öffentlichen Bereich	46.016,22	35.790,38
37	4.7 Sonstige Verbindlichkeiten	114.030,43	72.424,32
39	5. Passive Rechnungsabgrenzung	350,00	0,00
	Summe PASSIVA	7.822.782,18	9.251.199,55

Nachrichtlich:

1. Summe der übertragenen Ermächtigungen für Aufwendungen nach § 23 Abs. 1 GemHVO-Doppik: 0 TEUR.
2. Summe der übertragenen Ermächtigungen für Auszahlungen für Investitionen und Investitionsförderungsmaßnahmen nach § 23 Abs. 2 GemHVO-Doppik: 395 TEUR.
3. Summe der von der Gemeinde übernommenen Bürgschaften (Wert zum Bilanzstichtag): 0 EUR.

*** Ende der Liste "Bilanz" ***