


G E M E I N D E B O V E N A U



Haushaltssatzung

Doppischer Produkthaushalt 2025

HAUSHALTSSATZUNG

der Gemeinde Bovenau

für das Haushaltsjahr 2025

Aufgrund der § 77 der Gemeindeordnung sowie § 25 Grundsteuergesetz und § 16 Gewerbesteuer-gesetz wird nach Beschluss der Gemeindevertretung vom 11.12.2024 folgende Haushaltssatzung erlassen:

§ 1

Der Haushaltsplan für das Haushaltsjahr 2025 wird

- | | | |
|----|--|---------------|
| 1. | im Ergebnisplan mit | |
| | einem Gesamtbetrag der Erträge auf | 3.655.500 EUR |
| | einem Gesamtbetrag der Aufwendungen auf | 3.997.900 EUR |
| | einem Jahresfehlbetrag von | 342.400 EUR |
| | einer Inanspruchnahme der Ausgleichsrücklage nach § 26 | |
| | Absatz 1 Satz 2 GemHVO zum Haushaltsausgleich | 342.400 EUR |
| | einem Jahresergebnis unter Inanspruchnahme der Aus- | |
| | gleichsrücklage | 0 EUR |
| 2. | im Finanzplan mit | |
| | einem Gesamtbetrag der Einzahlungen aus laufender | |
| | Verwaltungstätigkeit auf | 3.617.100 EUR |
| | einem Gesamtbetrag der Auszahlungen aus laufender | |
| | Verwaltungstätigkeit auf | 3.699.300 EUR |
| | einem Gesamtbetrag der Einzahlungen aus der | |
| | Investitionstätigkeit und der Finanzierungstätigkeit auf | 24.000 EUR |
| | einem Gesamtbetrag der Auszahlungen aus der | |
| | Investitionstätigkeit und der Finanzierungstätigkeit auf | 1.546.300 EUR |

festgesetzt.

§ 2

Es werden festgesetzt:

- | | | |
|----|---|--------------|
| 1. | der Gesamtbetrag der Kredite für Investitionen und | |
| | Investitionsförderungsmaßnahmen auf | 0 EUR |
| 2. | der Gesamtbetrag der Verpflichtungsermächtigungen auf | 0 EUR |
| 3. | der Höchstbetrag der Kassenkredite auf | 0 EUR |
| 4. | die Gesamtzahl der im Stellenplan ausgewiesenen Stellen auf | 0,96 Stellen |

§ 3

Die Hebesätze für die Realsteuern werden nach § 25 Grundsteuergesetz und § 16 Gewerbesteuer-gesetz wie folgt festgesetzt:

1. Grundsteuer
 - a) für die land- und forstwirtschaftlichen Betriebe (Grundsteuer A) 350 v. H.
 - b) für die Grundstücke (Grundsteuer B) 350 v. H.
2. Gewerbesteuer 350 v. H.

§ 4

Der Höchstbetrag für unerhebliche über- und außerplanmäßige Aufwendungen und Auszahlungen und Verpflichtungsermächtigungen, für deren Leistung oder Eingehung der Bürgermeister seine Zustimmung nach § 82 Gemeindeordnung erteilen kann, beträgt 10.000,00 EUR.

Die Genehmigung der Gemeindevertretung gilt in diesen Fällen als erteilt.

§ 5

Auf Grundlage von § 20 GemHVO-Doppik werden die in der beigefügten Übersicht dargestellten Budgets gebildet.

Bovenau, 11.12.2024

(Daniel Ambrock)
Bürgermeister

Übersicht über die gebildeten Budgets ¹

A. Ergebnisplan		
Budget Nr.	Bezeichnung	Zugeordnete Erträge und Aufwendungen der Teilpläne
Im Ergebnisplan bilden die Erträge und Aufwendungen der einzelnen Teilpläne jeweils ein Budget.		
B. Finanzplan (Einzahlungen und Auszahlungen für Investitionen und Investitionsfördermaßnahmen)		
Budget Nr.	Bezeichnung	Zugeordnete Einzahlungen und Auszahlungen der Teilpläne
Im Finanzplan bilden die Einzahlungen und Auszahlungen für Investitionen und Investitionsförderungsmaßnahmen der einzelnen Teilpläne jeweils ein Budget.		

¹ Gemeinden, die lediglich die Erträge und Aufwendungen bzw. die Einzahlungen und Auszahlungen für Investitionen und Investitionsförderungsmaßnahmen der einzelnen Teilpläne jeweils zu Budgets verbinden wollen, können sich darauf beschränken,

- unter A. Ergebnishaushalt folgenden Satz aufzunehmen: "Im Ergebnisplan bilden die Erträge und Aufwendungen der Teilpläne ... jeweils ein Budget." und gegebenenfalls
- unter B. Finanzhaushalt folgenden Satz aufzunehmen: "Im Finanzplan bilden die Einzahlungen und Auszahlungen für Investitionen und Investitions-förderungsmaßnahmen der Teilpläne ... jeweils ein Budget."

Darstellung der im Haushaltsjahr geplanten erheblichen Investitionen einschließlich der finanziellen Auswirkungen

Im Haushaltsjahr 2025 sind folgende erhebliche Investitionen, Planungskosten sowie Unterhaltungsmaßnahmen vorgesehen:

Produktsachkonto 11101.5431300 – Öffentliche Bekanntmachungen

- Zum allg. Haushaltsansatz 1.500 EUR wurden zzgl. 12.000 EUR für die Einwohnerbefragung bereitgestellt. Insgesamt stehen 13.500 EUR zur Verfügung.

Produktsachkonto 11103.0900007 - Erschließung von Flächen für die gemeindliche Entwicklung

- Es werden Mittel in Höhe von 600.000 EUR für die Planung, Erschließung und Umsetzung des Pastoratland bereitgestellt. Die Haushaltsmittel sollen u. a. für die Baukosten der 1. Bauphase (Erschließung) und Honorar Rechnung für die 1. Bauphase verwendet werden.

Produktsachkonto 11104.0900000 - Geleistete Anzahlungen, Anzahlungen im Bau

- Für die Liegenschaft „Uns Huus“ werden die Planungskosten für die weitere Nutzung des Horthauses und der Mehrzweckhalle in den Leistungsphasen 1-3 in Höhe von 120.000 EUR berücksichtigt. Die Baukosten werden in der mittelfristigen Finanzplanung für die Jahre 2026 bis 2028 bereitgestellt.

Produktsachkonto 11104.5211000 - Unterhaltung der Mehrzweckgebäude

- Für die Liegenschaft „Uns Huus“ werden für Unterhaltungsarbeiten 25.000 EUR bereitgestellt, einschließlich der Reparatur des Blockheizkraftwerks (BHKW).

Produktsachkonto 12600.0700000 - Maschinen und technische Anlagen, Fahrzeuge

- Im genannten Produktsachkonto werden 95.000 EUR geplant. Diese sind vor allem für die Errichtung einer PV-Anlage auf dem Feuerwehrgerätehaus (90.000 EUR).

Produktsachkonto 12600.0900000 - Geleistete Anzahlungen, Anzahlungen im Bau

- Im Haushaltsjahr 2025 werden Mittel in Höhe von 250.000 EUR für die Anschaffung eines Löschfahrzeuges (Zahlung des Fahrgestells in 2023), die Löschwasserentnahmestellen in Georghenthal und die Digitalisierung der Sirenen bereitgestellt.
Hinweis; Die Auszahlungen für die Anschaffung des TSF-W wird im aktuellen Haushaltsjahr im genannten PSK verauslagt. Für die mittelfristige Finanzplanung wird das PSK 02/12601.0900000 verwendet.

Darstellung der im Haushaltsjahr geplanten erheblichen Investitionen einschließlich der finanziellen Auswirkungen

Produktsachkonto 24300.5313000 - Schulverbandsumlage

- Für die Schulverbandsumlage des Schulverbandes im Amt Eiderkanal werden 147.800 EUR im Haushalt berücksichtigt.

Produktsachkonto 33100.5313000 - Zuschüsse an Vereine und Verbände

- Die Vereine und Verbände haben ihre Zuschussanträge eingereicht. Hierfür werden insgesamt 11.600 EUR im Haushalt 2025 bereitgestellt.

Produktsachkonto 36500.4482000 - Gruppenfördersatz pro Kita-Gruppe SQKM (Standard-Qualitäts-Kosten-Modell) AWO-Kita

- Die Erträge aus der Kita-Finanzierung betragen im Haushaltsjahr 836.000 EUR. Die Erträge werden aufgrund der ortsansässigen Kita vereinnahmt (Standortgemeinde).

Produktsachkonto 36500.5312000 - Wohngemeindeanteil (kindbezogene Förderung) SQKM-Mittel

- Im Haushaltjahr 2025 werden diese Mittel auf 365.100 EUR angepasst. Die Bemessungsgrundlage für die Höhe der mtl. Zahlungen sind die ortsansässigen Kinder lt. der Kita-Datenbank des Landes.

Produktsachkonto 36500.5318000 - Restkostenfinanzierung der Betriebskosten AWO-Kita

- Die Haushaltsmittel in Höhe von 949.500 EUR, davon 723.000 EUR für Personalkosten, werden auf Basis der Betriebskostenplanung 2025 der AWO vom September 2024 bereitgestellt. Zusätzlich wurde ein Sonderbedarf in Höhe von 9.500 EUR für Malerarbeiten und die Anschaffung neuer Stühle vorgesehen. Dieser Sonderbedarf wäre innerhalb des Produktes abgedeckt.

Produktsachkonto 36601.0800000 - Betriebs- und Geschäftsausstattung

- Es wurden Haushaltsmittel in Höhe von 15.000 EUR für den Ersatz von Spielgeräten auf den Spielplätzen bereitgestellt.

Produktsachkonto 36601.5211000 - Unterhaltung der Grundstücke und baulichen Anlagen

- Im Haushaltjahr 2025 werden Mittel in Höhe von 3.600 EUR für die Entsorgung der abgängigen Spielgeräte bereitgestellt.

Darstellung der im Haushaltsjahr geplanten erheblichen Investitionen einschließlich der finanziellen Auswirkungen

Produktsachkonto 51100.54315000 - Planungskosten F- und B-Pläne

- Für die kommunale Wärmeplanung werden 30.000 EUR bereitgestellt. Zusätzlich stehen 20.000 EUR für die bauliche Weiterentwicklung und die damit verbundene Aufstellung eines Flächennutzungsplans (F-Plan) zur Verfügung

Produktsachkonto 53300.54315000 - Sachverständigen-, Gerichts- und ähnliche Kosten

- Im Haushaltjahr 2025 werden Mittel in Höhe von 20.000 EUR für das zukunftsorientierte Wasserversorgungskonzept bereitgestellt.

Produktsachkonto 53800.0440000 - Entwässerungs- und Abwasserbeseitigungsanlagen

- Im Haushaltjahr 2025 werden insgesamt 315.000 EUR bereitgestellt. Diese Haushaltsmittel setzen sich wie folgt zusammen: 255.000 EUR für die Klärteichanlagen in Ehlersdorf und Wakendorf sowie 60.000 EUR für die Kanalsanierung.

Produktsachkonto 54100.0410000 - Gemeindestraßen und -wege (Investitionen)

- Für den Erwerb von Grund und Boden im Infrastrukturvermögen werden Mittel in Höhe von 75.000 EUR bereitgestellt.

Produktsachkonto 54100.5221000 - Gemeindestraßen und -wege (Unterhaltung)

- Das PSK der Straßenunterhaltung hat einen Ansatz in Höhe von 260.000 EUR. Diese Mittel sollen unter anderem für die Deckensanierung in Schneidershoop, Steinwehler Weg – Ochsenkoppel sowie für allgemeine Unterhaltungsarbeiten verwendet werden.

Produktsachkonto 55100.5221100 - Öffentliche Grünanlagen

- Für das Jahr 2025 sind Haushaltsmittel in Höhe von 75.000 EUR vorgesehen. Diese Mittel sind für Maßnahmen zur Erstellung eines Baumkatasters, die Nachpflanzung von Gehölzen als Ersatzmaßnahmen sowie den Obstbaumschnitt im Naturerlebnisraum Wakenendorfer Mühle und auf weiteren gemeindeeigenen Flächen eingeplant.

Produktsachkonto 57500.0900000 - Tourismusförderung

- 17.000 EUR werden für die Planungskosten zur Erstellung eines Sanierungskonzeptes im Zusammenhang mit der Schleuse Klüvensiek im Haushalt bereitgestellt.

*beinhaltet zahlungswirksamer Ertrag

Vorbericht

zum doppelten Produkthaushalt der Gemeinde Bovenau für das Haushaltsjahr 2025

Allgemeiner Teil

Wirtschaftliche Struktur

Die landwirtschaftlich geprägte Gemeinde Bovenau mit 1.137 Einwohnern wird durch den Nord-Ostsee-Kanal im Norden und die Autobahn A 210 im Süden begrenzt. Mit einer Fläche von 2.619 ha ist Bovenau die größte Gemeinde im Amtsgebiet. Infolge der Verwaltungsstrukturreform wurde das Amt Osterrönfeld aufgelöst und die bisherigen Amtsgemeinden bilden zusammen mit der Gemeinde Schacht-Audorf seit dem 01.01.2007 das neue Amt Eiderkanal. Durch die Erhaltung beider Verwaltungsstandorte können die Bürger aus Bovenau auch das Bürgerbüro in Schacht-Audorf in Anspruch nehmen.

Durch den nahe gelegenen BAB-Anschluss ist die Gemeinde sehr gut an das Verkehrsnetz angebunden. Die aus den drei Ortsteilen Bovenau, Wakendorf und Ehlersdorf bestehende Gemeinde hat ihren alten Dorfkern im Ortsteil Bovenau. Der heutige Dorfmittelpunkt liegt im Bereich der ehemaligen Schule, die einen Kindergarten und das Bürgerzentrum „Uns Huus“ mit Sportplatzanlagen beherbergt.

Im Jahr 2022 wurde das neue Feuerwehrgerätehaus an der Sehestedter Str. 5 in Bovenau in Betrieb genommen.

In der Gemeinde sind Gewerbebetriebe verschiedenster Branchen angesiedelt. Für die weitere Gewerbeentwicklung wird neben der Umnutzung leerstehender landwirtschaftlicher Gebäude zusammen mit Bredenbek und Felde ein Gewerbebestandort in Kronsburg ausgewiesen. Ein wesentlicher Schwerpunkt bildet die Richter BioLogics GmbH & Co. KG mit dem Biotechnologiezentrum in Dengelsberg und die Firma Hahn GmbH & Co. KG in Kronsburg. Weiterhin konnte 2001 der Standort mit einer Windparkanlage im Bereich Osterrade realisiert werden.

In den Außenbereichen wird die landwirtschaftliche Struktur im Norden durch die Güter Klvensiek, Osterrade, Dengelsberg, Georgenthal und Steinwehr geprägt, die überwiegend Ackerbau betreiben. Im Süden der Gemeinde dominieren Milchviehbetriebe.

In Bovenau gibt es kein Grundversorgungsangebot. Bei der Versorgung mit Waren des täglichen Bedarfs sind die Einwohner auf den Kaufmann in Bredenbek oder die Einkaufsmöglichkeiten der zentralen Orte (Rendsburg, Kiel) angewiesen. Das Angebot an sozialen Einrichtungen reicht vom Kindergarten über das Alten- und Pflegeheim bis zu den Sport- und Kinderspielplätzen sowie dem Bürgerzentrum mit Gastronomiebetrieb.

Die vielen Aktivitäten der verschiedenen Vereine, Verbände und Freizeitgemeinschaften in Bovenau spiegeln das intakte Gemeindeleben wieder. Hierfür stellt die Gemeinde umfangreiche finanzielle Mittel zur Verfügung.

Das bestehende Angebot für den Fremdenverkehr beschränkt sich auf zwei Reiterhöfe im Ortsteil Ehlersdorf. Durch den Nord-Ostsee-Kanal, den alten Eiderkanal mit der alten Schleusenanlage und die sehenswerten herrschaftlichen Güter bietet sich die Gemeinde für Naherholungssuchende an.

Der Landschaftsplan gibt Auskunft über die ökologische Situation und Entwicklungsmöglichkeiten. Mittelfristig soll die Renaturierung der Mühlenau zusammen mit der Gemeinde Ostenfeld umgesetzt werden.

Sonderlasten

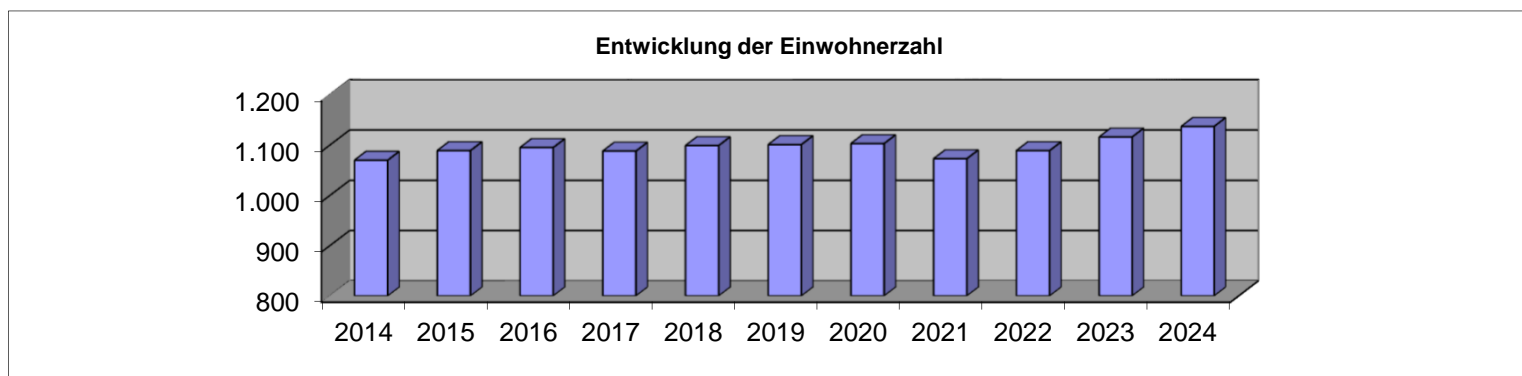
Durch die Größe des Gemeindegebietes und die verstreut liegenden landwirtschaftlichen Betriebe und Ortsteile, hat die Gemeinde überdurchschnittlich hohe Straßenbau- und Unterhaltungslasten. Zu dem entstehen weitere finanzielle Aufwendungen für den Kindergarten als Standortgemeinde.

Im Haushaltsjahr 1994 wurde ein Mehrzweckgebäude erstellt, um den vorhandenen Raumbedarf für die Gemeinde und die örtlichen Vereine und Verbände abzudecken, nachdem der einzige im Ort vorhandene Gaststättenbetrieb durch Verkauf und Nutzungsänderung nicht mehr zur Verfügung stand. Dieses Gebäude erfordert ebenfalls einen jährlichen Bewirtschaftungs- und Unterhaltungsaufwand.

Entwicklung der Einwohnerzahl

Die vom Statistischen Landesamt ermittelten Einwohnerzahlen, die u. a. auch für den Finanzausgleich verbindlich sind, haben sich wie folgt entwickelt:

Stand	Einwohnerzahl	Veränderung in %
31.03.2007	1.064	
31.03.2008	1.068	0,38
31.03.2009	1.050	-1,69
31.03.2010	1.082	3,05
31.03.2011	1.056	-2,40
31.03.2012	1.070	1,33
31.03.2013	1.079	0,84
31.03.2014	1.070	-0,83
31.03.2015	1.089	1,78
31.12.2015	1.095	0,55
31.03.2017	1.088	-0,64
31.03.2018	1.099	1,01
31.03.2019	1.101	0,18
31.03.2020	1.103	0,18
31.03.2021	1.073	-2,72
31.03.2022	1.089	1,49
31.03.2023	1.116	2,48
31.03.2024	1.137	1,88

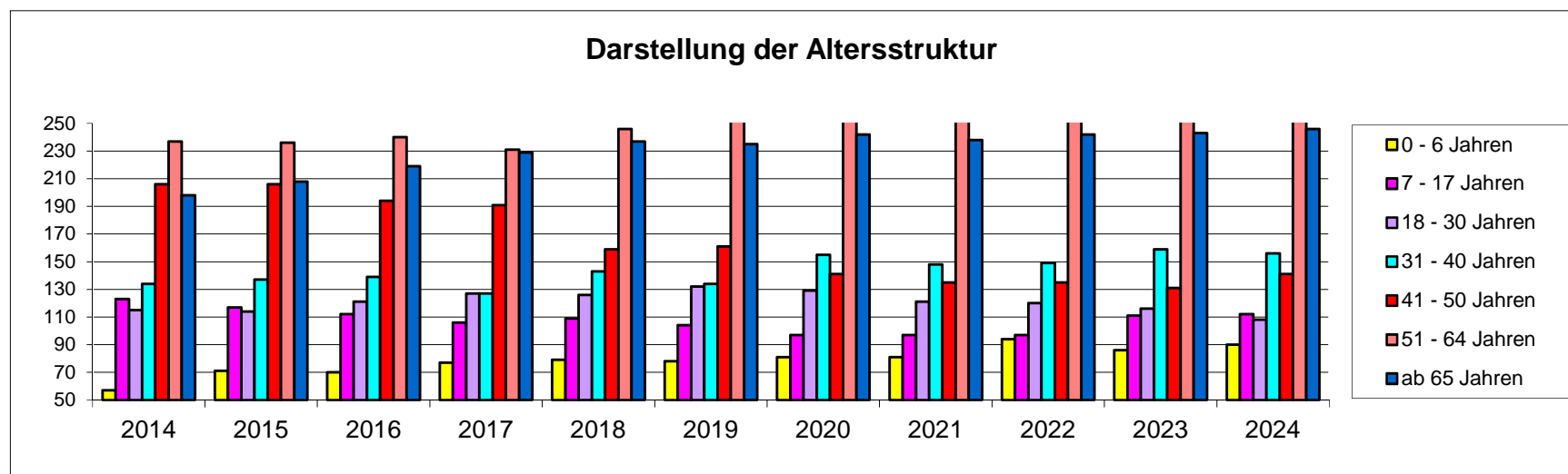


Entwicklung der Einwohnerzahl Bovenau mit Darstellung der Altersstruktur

Einwohner zwischen

Stand 0 - 6 Jahren 7 - 17 Jahren 18 - 30 Jahren 31 - 40 Jahren 41 - 50 Jahren 51 - 64 Jahren ab 65 Jahren

31.03.2008	59	143	121	174	191	195	185
31.03.2009	54	146	111	157	207	200	175
31.03.2010	69	137	119	152	208	212	185
31.03.2011	65	126	107	146	211	219	182
31.03.2012	72	129	114	142	199	234	180
31.03.2013	65	128	109	133	212	246	186
31.03.2014	57	123	115	134	206	237	198
31.03.2015	71	117	114	137	206	236	208
31.12.2015	70	112	121	139	194	240	219
31.03.2017	77	106	127	127	191	231	229
31.03.2018	79	109	126	143	159	246	237
31.03.2019	78	104	132	134	161	257	235
31.03.2020	81	97	129	155	141	258	242
31.03.2021	81	97	121	148	135	253	238
31.03.2022	94	97	120	149	135	252	242
31.03.2023	86	111	116	159	131	257	243
31.03.2024	90	112	108	156	141	264	246



Übersicht über die Steuererträge und wichtigsten Finanzzuweisungen sowie die Umlagen

	Ergebnis 2021	Ergebnis 2022	Ansatz 2023	Ansatz 2024	Ansatz des Haushalts- jahres in TEUR
	in TEUR	in TEUR	in TEUR	in TEUR	in TEUR
1	4	5	6	6	6
Grundsteuer A	49	48	49	49	49
Grundsteuer B	133	131	131	132	132
Gewerbesteuer	1.416	2.845	1.848	1.319	1.280
Gemeindeanteil an der Einkommensteuer	601	690	712	745	810
Gemeindeanteil an der Umsatzsteuer	61	54	58	59	80
Vergnügungssteuern	0	0	0	0	0
Hundesteuer	10	9	9	9	9
Zweitwohnungssteuer	0	0	0	0	0
andere Steuern	0	0	0	0	0
allgemeine Schlüsselzuweisungen	0	0	0	0	0
Sonderschlüsselzuweisungen	0	0	0	0	0
Schlüsselzuweisungen nach § 15 FAG	77	90	93	94	88
Amtsinterner Finanzausgleich	0	0	0	0	0
Ausgleichsleistungen nach dem Familienleistungsausgleich (§ 32 FAG)	60	70	71	73	76
Zuweisungen nach § 25 FAG	0	0	0	0	0
sonstige allgemeine Finanzzuweisungen	0	0	0	0	0
Summe der allgemeinen Deckungsmittel	2.407	3.937	2.971	2.480	2.524
Veränderung Vorjahr (in %)	-5,4%	63,6%	-24,5%	-16,5%	1,8%
Gewerbesteuerumlage	113	282	142	142	93
allgemeine Kreisumlage	550	552	723	736	588
zusätzliche Kreisumlage	0	0	0	0	0
Amtsumlage	305	310	441	315	334
Zusatzamtsumlage	0	0	0	0	0
Finanzausgleichsumlage	281	134	561	563	133
Gewerbesteuerausgleichsumlage an Bredenbek/Felde	0	0	20	100	50
Summe der Umlagen	1.249	1.278	1.887	1.856	1.198
Veränderung Vorjahr (in %)	-23,6%	2,3%	47,7%	-1,6%	-35,5%

Aufgliederung des Gewerbesteueraufkommens

Von 138 Gewerbebetrieben zahlten im Haushaltsjahr 2023

113 Betriebe	81,88%	keine Gewerbesteuer,
3 Betriebe	2,17%	von 1 EUR bis 1.000 EUR
14 Betriebe	10,14%	von 1.001 EUR bis 10.000 EUR
5 Betriebe	3,62%	von 10.001 EUR bis 100.000 EUR
3 Betriebe	2,17%	ab 100.001 EUR
138	100,00%	

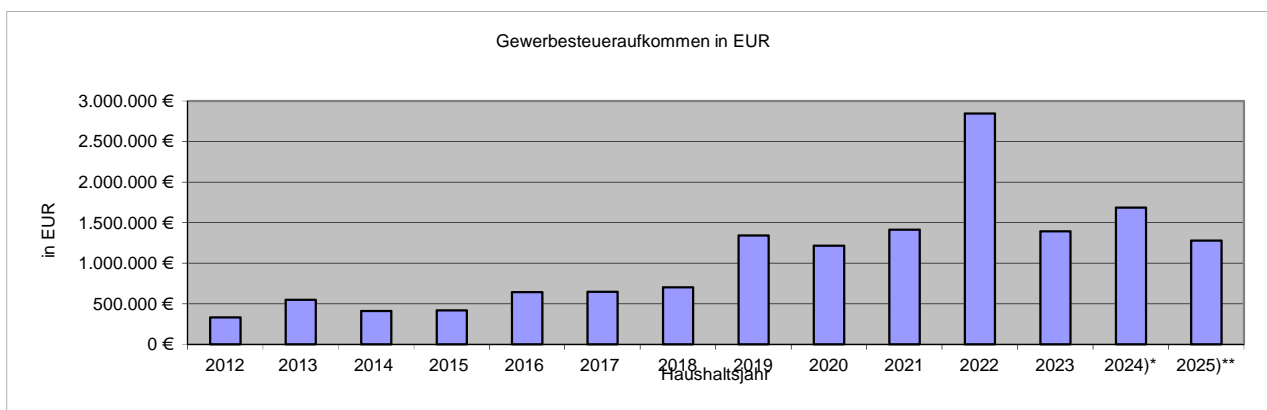
Übersicht über das Aufkommen an Gewerbesteuern nach Haushaltsjahren

Jahr	Gewerbesteuer- aufkommen in EUR	Veränderung gegenüber dem vorgenannten HJ in %	Gesamtsteueraufkommen einschl. Finanz- zuweisungen in EUR	Gewerbesteuer in % zum Gesamtsteueraufkommen und Finanzaufweisungen
2007	649.886 €		1.211.748 €	53,6%
2008	-497.592 €	-176,6%	124.353 €	-400,1%
2009	327.202 €	-165,8%	1.569.514 €	20,8%
2010	336.624 €	-2,9%	961.600 €	35,0%
2011	326.537 €	-3,0%	1.139.766 €	28,6%
2012	332.346 €	1,8%	1.077.006 €	30,9%
2013	549.176 €	65,2%	1.439.572 €	38,1%
2014	413.256 €	-24,7%	1.253.617 €	33,0%
2015	420.101 €	1,7%	1.244.203 €	33,8%
2016	645.302 €	53,6%	1.504.697 €	42,9%
2017	648.460 €	0,5%	1.669.392 €	38,8%
2018	702.767 €	8,4%	1.626.064 €	43,2%
2019	1.343.987 €	91,2%	2.330.918 €	57,7%
2020	1.216.037 €	-9,5%	2.189.476 €	55,5%
2021	1.416.369 €	16,5%	2.440.980 €	58,0%
2022	2.845.946 €	100,9%	1.945.800 €	146,3%
2023	1.396.375 €	-50,9%	2.374.383 €	58,8%
2024)*	1.687.358 €	20,8%	2.665.314 €	63,3%
2025)**	1.280.000 €	-24,1%	2.524.800 €	50,7%

)* bis 11/2024

)** Planansatz ohne Ausgleichsumlage Interkommunales Gewerbegebiet Bredenbek, Bovenau u. Felde

Graphische Darstellung der Gewerbesteuerentwicklung der Gemeinde Bovenau



Darstellung der Entwicklung der bereinigten Auszahlungen aus laufender Verwaltungstätigkeit

		Bezeichnung	Haushaltsjahr					
			2023 in TEUR	2024 in TEUR	2025 ⁴ in TEUR	2026 ⁴ in TEUR	2027 ⁴ in TEUR	2028 ⁴ in TEUR
1 ⁵	2 ⁶	3	5	6	7	8	9	9
77	1	Auszahlungen aus laufender Verwaltungstätigkeit	4.407	4.479	3.699	3.380	3.347	3.347
7341	2	abzgl. Gewerbesteuerumlage	143	142	128	128	128	128
7371	3	abzgl. Allgemeine Umlage an das Land - Finanzausgleichsumlage an das Land -						
7372	4	Abzgl. Allgemeine Umlage an Gemeinden und Gemeindeverbände - Kreisumlage, Amtsumlage, Zusatzumlage, Finanzausgleichsumlage an den Kreis -	1.712	1.615	1.055	1.057	1.057	1.057
	5	bereinigte Auszahlungen aus laufender Verwaltungstätigkeit	2.552	2.722	2.516	2.195	2.162	2.162
	6	Veränderung Vorjahr (in %)	19,05%	6,66%	-7,57%	-12,76%	-1,50%	0,00%
	7	Empfehlung (in %)	1,00%	1,00%	1,00%	1,00%	1,00%	1,00%

¹ Ergebnisse des Jahresabschlusses des zweiten, dem laufenden Haushaltsjahr vorangehenden Jahres

² Ansätze der Haushaltsplanung des dem laufenden Haushaltsjahr vorangehenden Jahres

³ Ansätze der Haushaltsplanung des laufenden Haushaltsjahres

⁴ Ansätze der Haushaltsplanung des dem Haushaltsjahr folgenden Jahre

⁵ Die Ziffern geben an, in welchen Kontengruppen und Kontenarten veranschlagt wurde.

⁶ laufende Nummerierung der Zeile

⁷ im Haushaltserlass veröffentlichte Orientierungsdaten für die Steigerung der bereinigten Auszahlungen

Übersicht über die aus Verpflichtungsermächtigungen voraussichtlich fällig werdenden Auszahlungen

Verpflichtungsermächtigungen im Haushaltsplan des Jahres ¹	Voraussichtlich fällige Auszahlungen ² in TEUR				
	2025	2026	2027	2028	2029
1	2	3	4	5	6
2019	0	0	0	0	0
2020	0	0	0	0	0
2021	0	0	0	0	0
2022	0	0	0	0	0
Haushaltsjahr	0	0	0	0	0
Summe ³	0	0	0	0	0
Nachrichtlich: In der mittelfristigen Finanzplanung vorgesehene Kreditaufnahmen (ohne Umschuldungskredite)	0	0	0	0	0

¹ In Spalte 1 sind das Haushaltsjahr und mindestens die drei vorangehenden Jahre aufzuführen; soweit aus früheren Jahren Verpflichtungsermächtigungen in den dem Haushaltsjahr folgenden Jahren zahlungswirksam werden, sind diese Jahre zusätzlich aufzuführen.

² In Spalte 2 ist das dem Haushaltsjahr folgende Jahr, in Spalte 3 bis 5 die sich anschließenden Jahre einzusetzen; die Spalte 6 erfasst die Angaben zu den Jahren, auf die sich die Finanzplanung noch nicht erstreckt.

³ Bei Nachtragshaushaltsplänen sollten in einer weiteren Zeile „Nachtrag +/- ...“ die Änderungen deutlich gemacht werden.

Übersicht über den voraussichtlichen Stand der Verbindlichkeiten aus Krediten und kreditähnlichen Rechtsgeschäften ¹

Art der Verbindlichkeit ²		Stand zu Beginn des Vorjahres 01.01.2024 in TEUR	Voraussichtlicher Stand zu Beginn des Haushaltsjahres 01.01.2025 in TEUR
1 ³	2	3	4
32	4.2 Verbindlichkeiten aus Krediten für Investitionen		
321-	4.2.1 von verbundenen Unternehmen, Beteiligungen, Sondervermögen	0	0
321-	4.2.2 vom öffentlichen Bereich		
321-	4.2.3 vom privaten Kreditmarkt	0	0
34	4.4 Verbindlichkeiten aus Vorgängen, die Kreditaufnahmen wirtschaftlich gleichkommen	0	0
	Summe	0	0
	Restkreditermächtigungen aus Vorjahren	0	0
	Gesamtsumme	0	0
	Nachrichtlich:		
	Schulden aus Vorgängen, die Kreditaufnahmen wirtschaftlich gleichkommen, soweit nicht in der Bilanzposition 4.4 enthalten. (*1)	0	0
	Schulden der Sondervermögen ⁴ mit Sonderrechnung - aus Krediten - aus Vorgängen, die Kreditaufnahmen wirtschaftlich gleichkommen	0	0

(*1) Verbindlichkeit gegenüber der Kfw Bank für die Entwässerung OT Ehlersdorf
im Jahr 2026 komplett getilgt.

¹ einschließlich ÖPP-Projekten

² siehe auch § 48 Abs. 4 GemHVO-Doppik

³ Ziffern geben an, in welchen Kontengruppen und Kontenarten veranschlagt wird.

⁴ Die Angaben sind zu trennen nach den verschiedenen Sondervermögen (z. B. Stadtwerke, Krankenhaus usw.)

Übersicht über die Entwicklung der Verbindlichkeiten aus Krediten (ohne Umschuldung)

Haushaltsjahre	Stand am 01.01.	+ Kredit- aufnahmen	- Tilgung	Stand am 31.12.		<u>nachrichtlich:</u> Restkrediter- mächtigung ¹
	TEUR	TEUR	TEUR	TEUR	EUR/Einw.	TEUR
1	2	3	4	5	6	7
Ist - 2021	57	0	10	47	43	0
Ist - 2022	47	0	10	37	34	0
Ist - 2023	37	0	10	27	25	0
Soll - 2024	27	0	10	17	16	0
Soll- Haushaltsjahr	17	0	10	7	6	0
Soll - 2026	7	0	7	0	0	-----
Soll - 2027	0	0	0	0	0	-----
Soll - 2028	0	0	0	0	0	-----

Übersicht über die Gesamtverschuldung¹ der Gemeinde Bovenau jeweils zum 31. Dezember

Anlage 18 zu § 6 Abs

Haushalts- jahre	Kredite nach § 95 g GO	Kassen- kredite nach § 95 i GO	Eigen- betriebe und andere Sonder- vermögen ²	Kommunal- unterneh- men (>50%) ³	andere Anstalten ⁴	Zweck- verbände (>50 %) ⁵	Gesell- schaften ⁶	Gesamt I (Summe Spalten 2 bis 8)		Kommunal- unternehm- en (20 % bis 50 %) ⁷	Zweck- verbände (20 % bis 50 %) ⁸	andere Gese- llsch- aften ⁹	Gesamt II (Summe Spalten 2 bis 8 und 11 bis 13)		kreditähnlich e Rechts- geschäfte ¹⁰		Bürgschaften		Treuhand- vermö- gen Mio.€ ¹¹	
	Mio. €	Mio. €	Mio. €	Mio. €	Mio. €	Mio. €	Mio. €	Mio. €	€/Ew.	Mio. €	Mio. €	Mio. €	Mio. €	€/Ew.	Mio. €	€/Ew.	Mio. €	€/Ew.	Mio. €	Mio. €
1	2	3	4	5	6	7	8	9	10	11	12	13	14	15	16	17	18	19	20	
2020																				
2021																				
2022																				
2023																				
2024																				
Haushalts- jahr																				
2026																				
2027																				
2028																				

¹ Kredite und Kassenkredite des Kernhaushalts sowie (anteilige) Kreditverschuldung der Aufgabenträger, gemeinsamen Kommunalunternehmen, Zweckverbände und Gesellschaften nach § 95o Absatz 1 bis 3 GO

² Eigenbetriebe nach § 106 GO und andere Sondervermögen nach § 97 GO sowie Unternehmen und Einrichtungen, die nach §101 Abs. 4 ganz oder teilweise nach den Vorschriften der EigVO geführt werden

³ Kommunalunternehmen nach § 106a, die von der Gemeinde getragen werden und gemeinsame Kommunalunternehmen nach § 19b GkZ, zu deren Stammkapital die Gemeinde mehr als 50 % beitragen hat

⁴ mit Ausnahme der öffentlich-rechtlichen Sparkassen

⁵ Zweckverbände nach § 15 (3) GkZ und Zweckverbände, die die Regelung nach § 15 (3) GkZ aufgrund § 15 (4) entsprechend anwenden, zu deren Stammkapital die Gemeinde mehr als 50 % beigetragen hat

⁶ Gesellschaften, die der Gemeinde gehören und Gesellschaften, an denen die Gemeinde, auch unmittelbar, mit mehr als 50 % beteiligt ist.

⁷ gemeinsame Kommunalunternehmen nach § 19b GkZ, zu deren Stammkapital die Gemeinde mindestens 20 % beigetragen hat (bis maximal 50 %; ansonsten Spalte 5)

⁸ Zweckverbände nach § 15 Absatz 3 GkZ und Zweckverbände, die die Regelungen nach § 15 Absatz 3 GkZ aufgrund § 15 Absatz 4 entsprechend anwenden, zu deren Stammkapital die Gemeinde mindestens 20 % beigetragen hat (bis maximal 50 %; ansonsten Spalte 7)

⁹ Gesellschaften, an denen die Gemeinde oder ein Aufgabenträger nach § 95 o absatz 1 GO mit mindestens 20 % beteiligt ist, soweit diese noch nicht in Spalte 8 einzubeziehen sind

¹⁰ kreditähn. Rechtsgesch. der Gemeinde sowie der Ausgliederungen nach den Spalten 4 bis 8 sind zu erfassen; kreditähn. Rechtsgesch.sind in dem Jahr erstmals zu erfassen, in dem der Vertrag geschlossen wird

¹¹ Treuhandvermögen der Gemeinde, die von Dritten verwaltet werden (z.B. Städtebauförderung); siehe Ziffer 5 des Runderlasses zu §§ 85, 95g der Gemeindeordnung - Kredite vom 23.01.2017

¹² rechtsfähige Stiftungen nach § 17 Stiftungsgesetz

Übersicht über die Entwicklung des Eigenkapitals und des Anteils des Eigenkapitals an der Bilanzsumme

Haushaltsjahre	Allgemeine Rücklage am 31.12. in TEUR	Sonderrücklage am 31.12. in TEUR	Ausgleichs- rücklage am 31.12. in TEUR	vorgetragener Jahresfehlbetrag in TEUR	Jahresüberschuss/ Jahresfehlbetrag in TEUR	Eigenkapital am 31.12. ¹ in TEUR	Bilanzsumme am 31.12. in TEUR	Anteil des Eigenkapitals an der Bilanzsumme ² in %
1	2	3	4	5	6	7	8	9
2021	4.270	0	2.516	0	-231	6.554	7.823	86,87
2022	4.270	0	2.285	0	1.482	8.036	9.251	86,87
2023	4.270	0	3.766	0	-970	7.065	8.272	85,41
2024	-----	-----	-----	-----	-----	-----	-----	-----
Haushaltsjahr	-----	-----	-----	-----	-----	-----	-----	-----
2026	-----	-----	-----	-----	-----	-----	-----	-----
2027	-----	-----	-----	-----	-----	-----	-----	-----
2028	-----	-----	-----	-----	-----	-----	-----	-----

¹ Summe der Spalten 2, 3, 4, 5 und 6

² (Spalte 7/Spalte8)x 100

Übersicht über die Sondervermögen, Zweckverbände und Gesellschaften

Name	Stamm- kapital	Anteil der Gemeinde am Stammkapital		Gewinnabführung (+) Verlustabdeckung (-) Umlagen (-)		
		TEUR	%	2023 TEUR	2024 TEUR	Haus- haltsjahr TEUR
I. Sondervermögen						
1) keine						
2)						
II. Zweckverbände						
1) Schulverband im Amt Eiderkanal	0	0	0	-122	-133	-147
2)						
III. Gesellschaften						
1) Schleswig-Holstein Netz AG ab 2024 (70 Anteile)		404		0	0	0
2)						
IV. Kommunalunternehmen nach § 106 a GO						
1) keine						
2)						
V. gemeinsame Kommunalunternehmen nach § 19 b GkZ						
1) keine						
2)						
VI. anderen Anstalten, die von der Gemeinde getragen werden, mit Ausnahme der öffentlich-rechtlichen Sparkassen						
1) keine						
2)						

Erfolgs- und Finanzlage der Gesellschaften gem. § 6 Nr. 14 Gemeindehaushaltsverordnung-Doppik
Auswirkungen auf den Haushalt der Gemeinde Bovenau

a) Schulverband im Amt Eiderkanal

Entsprechend der Schulverbandssatzung wird zur Deckung des finanziellen Bedarfes die notwendige Schulverbandsumlage von den Mitgliedsgemeinden nach der Anzahl der Schüler prozentual getragen.

Bezeichnung	2022	2023	2024	2025
Schulverbandsumlage	113.328,75 EUR	121.735,68 EUR	132.800,00 EUR	147.800,00 EUR
Darlehensschulden	3.700.000 EUR	3.566.000 EUR	3.432.000 EUR	3.298.000 EUR

ohne Schulkostenbeiträge, Ansatz Schulkostenbeiträge für Schüler an auswärtigen Schulen:

2022 (Abrechnung):	110.338,25 EUR
2023 (Abrechnung):	111.413,89 EUR
2024 (Ansatz):	115.000,00 EUR
2025 (Ansatz):	115.000,00 EUR

Ergebnisplan

Ergebnisplan 2025

Gemeinde: 02 Bovenau

Ertrags- und Aufwandsarten			Ergebnis des Vorvorjahres	Ansatz des Vorjahres	Ansatz des Haushaltsjahres	Planung Haushaltsjahr + 1	Planung Haushaltsjahr + 2	Planung Haushaltsjahr + 3
			2023	2024	2025	2026	2027	2028
			in EUR	in EUR	in EUR	in EUR	in EUR	in EUR
1	2	3	4	5	6	7	8	9
40	1	teuern und ähnliche Abgaben	2.383.149,98	2.387.000	2.436.700	2.480.300	2.525.900	2.563.200
41	2	+ Zuwendungen und allgemeine Umlagen	141.007,93	119.600	112.900	116.500	121.300	124.700
42	3	+ sonstige Transfererträge	0,00	0	0	0	0	0
43	4	+ öffentlich-rechtliche Leistungsentgelte	204.925,11	159.700	159.700	159.700	159.700	159.700
441	5	+ privatrechtliche Leistungsentgelte	49.917,09	62.600	62.600	62.600	62.600	62.600
442								
446								
448	6	+ Kostenerstattungen und Kostenumlagen	871.943,06	897.700	842.900	842.200	842.900	842.900
45	7	+ sonstige Erträge	75.198,68	40.600	40.600	40.600	40.600	40.600
471	8	+ aktivierte Eigenleistungen	0,00	0	0	0	0	0
472	9	+/- Bestandsveränderungen	0,00	0	0	0	0	0
	10	= Erträge	3.726.141,85	3.667.200	3.655.400	3.701.900	3.753.000	3.793.700
50	11	ersonalaufwendungen	32.737,00	32.100	36.800	36.800	36.800	36.800
51	12	+ Versorgungsaufwendungen	0,00	0	0	0	0	0
52	13	+ Aufwendungen für Sach- und Dienstleistungen	666.777,97	741.600	640.500	354.400	354.400	354.400
57	14	+ bilanzielle Abschreibungen	294.090,55	285.200	295.900	280.200	264.800	258.200
53	15	+ Transferaufwendungen	3.131.226,98	3.109.300	2.689.700	2.690.800	2.690.800	2.690.800
54	16	+ sonstige Aufwendungen	570.466,54	594.100	331.700	297.800	264.400	264.400
	17	= Aufwendungen (= Zeilen 11 bis 16)	4.695.299,04	4.762.300	3.994.600	3.660.000	3.611.200	3.604.600
	18	= Ergebnis der laufenden Verwaltungstätigkeit (= Zeilen 10 / 17)	-969.157,19	-1.095.100	-339.200	41.900	141.800	189.100
46	19	+ Finanzerträge	0,00	0	100	100	100	100
55	20	- Zinsen und sonstige Finanzaufwendungen	1.205,39	4.700	3.300	3.300	3.300	3.300
	21	= Finanzergebnis (= Zeilen 19 und 20)	-1.205,39	-4.700	-3.200	-3.200	-3.200	-3.200
	22	= Jahresergebnis (= Zeilen 18 und 21)	-970.362,58	-1.099.800	-342.400	38.700	138.600	185.900
	23	Inanspruchnahme der Ausgleichsrücklage nach § 26 Absatz 1 Satz 2 zum Haushaltsausgleich	0,00	1.099.800	342.400	0	0	0
	24	= Jahresergebnis unter Inanspruchnahme der Ausgleichsrücklage (= Zeilen 22 und 23)	-970.362,58	0	0	38.700	138.600	185.900
		Nachrichtlich:						
		Erträge und Aufwendungen aus internen Leistungsbeziehungen						
	48	+ Erträge aus internen Leistungsbeziehungen	0,00	3.100	3.100	3.100	3.100	3.100
	58	- Aufwendungen aus internen Leistungsbeziehungen	0,00	3.100	3.100	3.100	3.100	3.100
		= Ergebnis aus internen Leistungsbeziehungen	0,00	0	0	0	0	0

	Nachrichtlich:						
	Nettoabschreibungsaufwand						
571 574	+ bilanzielle Abschreibungen auf immaterielle Vermögensgegenstände und Sachanlagen sowie geleistete Zuwendungen	294.090,55	284.700	295.400	279.700	264.300	257.700
416 437	+ - Erträge aus der Auflösung von Sonderposten aus Zuschüssen und Zuweisungen sowie für Beiträge	39.892,01	39.000	38.400	35.900	35.100	34.600
	= Nettoabschreibungsaufwand	254.198,54	245.700	257.000	243.800	229.200	223.100

*** Ende der Liste "Ergebnisplan" ***

Finanzplan

Finanzplan 2025

Gemeinde: 02 Bovenau

Ein- und Auszahlungsarten			Ergebnis des Vorvorjahres	Ansatz des Vorjahres	Ansatz des Haushaltsjahres	Planung Haushaltsjahr + 1	Planung Haushaltsjahr + 2	Planung Haushaltsjahr + 3
			2023	2024	2025	2026	2027	2028
			in EUR	in EUR	in EUR	in EUR	in EUR	in EUR
1	2	3	4	5	6	7	8	9
60	1	+ Steuern und ähnliche Abgaben	2.429.674,11	2.387.000	2.436.700	2.480.300	2.525.900	2.563.200
61	2	+ Zuwendungen und allgemeine Umlagen	122.233,74	94.200	88.100	94.200	99.800	103.700
62	3	+ Sonstige Transfereinzahlungen	0,00	0	0	0	0	0
63	4	+ Öffentlich-rechtliche Leistungsentgelte	190.153,64	146.100	146.100	146.100	146.100	146.100
641	5	+ Privatrechtliche Leistungsentgelte	49.702,05	62.600	62.600	62.600	62.600	62.600
642								
646								
648	6	+ Kostenerstattungen und Kostenumlagen	935.539,45	897.700	842.900	842.200	842.900	842.900
65	7	+ Sonstige Einzahlungen	62.399,14	40.600	40.600	40.600	40.600	40.600
66	8	+ Zinsen und sonstige Finanzeinzahlungen	0,00	0	100	100	100	100
	9	= Einzahlungen aus lfd. Verwaltungstätigkeit	3.789.702,13	3.628.200	3.617.100	3.666.100	3.718.000	3.759.200
70	10	+ Personalauszahlungen	32.737,00	32.100	36.800	36.800	36.800	36.800
71	11	+ Versorgungsauszahlungen	0,00	0	0	0	0	0
72	12	+ Auszahlungen für Sach- und Dienstleistungen	681.666,62	741.600	640.500	354.400	354.400	354.400
75	13	+ Zinsen und sonstige Finanzauszahlungen	1.205,39	4.700	3.300	3.300	3.300	3.300
73	14	+ Transferauszahlungen	3.156.904,80	3.109.300	2.689.700	2.690.800	2.690.800	2.690.800
74	15	+ Sonstige Auszahlungen	534.395,36	591.400	329.000	295.100	261.700	261.700
	16	= Auszahlungen aus laufender Verwaltungstätigkeit (Zeilen 10 bis 15)	4.406.909,17	4.479.100	3.699.300	3.380.400	3.347.000	3.347.000
	17	= Saldo aus laufender Verwaltungstätigkeit (Zeilen 9 ./ 16)	-617.207,04	-850.900	-82.200	285.700	371.000	412.200
681	18	+ Einzahlungen aus Zuweisungen und Zuschüssen für Investitionen und Investitionsfördermaßnahmen	0,00	0	24.000	0	0	0
682	19	+ Einzahlungen aus der Veräußerung von Grundstücken und Gebäuden	0,00	0	0	0	0	0
683	20	+ Einzahlungen aus der Veräußerung von beweglichem Anlagevermögen	0,00	0	0	0	0	0
684	21	+ Einzahlungen aus der Veräußerung von Finanzanlagen	0,00	0	0	0	0	0
685	22	+ Einzahlungen aus der Abwicklung von Baumaßnahmen	0,00	1.000.000	0	0	0	0
686	23	+ Einzahlungen aus Rückflüssen (für Investitionen und Investitionsfördermaßnahmen Dritter)	11.872,60	0	0	0	0	0
688	24	+ Einzahlungen aus Beiträgen u. ä. Entgelten	0,00	60.000	0	0	0	0
689	25	+ Sonstige Investitionseinzahlungen	0,00	0	0	0	0	0
	26	= Einzahlungen aus Investitionstätigkeit	11.872,60	1.060.000	24.000	0	0	0
781	27	+ Auszahlungen von Zuweisungen und Zuschüssen für Investitionen und Investitionsfördermaßnahmen	0,00	0	0	0	0	0
782	28	+ Auszahlungen für den Erwerb von Grundstücken und Gebäuden	6.334,33	30.000	75.000	0	0	0
783	29	+ Auszahlungen für den Erwerb von beweglichem Anlagevermögen	82.775,74	164.000	138.500	30.000	30.000	30.000
784	30	+ Auszahlungen für den Erwerb von Finanzanlagen	0,00	0	0	0	0	0
785	31	+ Auszahlungen für Baumaßnahmen	227.298,74	944.500	1.312.000	1.150.000	2.700.000	1.550.000
786	32	+ Auszahlungen für die Gewährung von Ausleihungen (für Investitionen und Investitionsfördermaßnahmen Dritter)	22.284,56	0	0	0	0	0
787	33	+ Sonstige Investitionsauszahlungen	0,00	0	0	0	0	0
	34	= Auszahlungen aus Investitionstätigkeit (Zeilen 27 bis 33)	338.693,37	1.138.500	1.525.500	1.180.000	2.730.000	1.580.000
	35	= Saldo aus Investitionstätigkeit (Zeilen 26 ./ 34)	-326.820,77	-78.500	-1.501.500	-1.180.000	-2.730.000	-1.580.000
672	35a	+ Einzahlungen aus fremden Finanzmitteln	0,00	0	0	0	0	0
772	35b	- Auszahlungen aus fremden Finanzmitteln	0,00	0	0	0	0	0

Finanzplan 2025

Gemeinde: 02 Bovenau

Ein- und Auszahlungsarten			Ergebnis des Vorjahres	Ansatz des Vorjahres	Ansatz des Haushaltsjahres	Planung Haushaltsjahr + 1	Planung Haushaltsjahr + 2	Planung Haushaltsjahr + 3
			2023	2024	2025	2026	2027	2028
			in EUR	in EUR	in EUR	in EUR	in EUR	in EUR
1	2	3	4	5	6	7	8	9
	35c	= Saldo aus fremden Finanzmitteln	0,00	0	0	0	0	0
	36	= Finanzmittelüberschuss/-fehlbetrag (Zeilen 17, 35 und 35c)	-944.027,81	-929.400	-1.583.700	-894.300	-2.359.000	-1.167.800
692	37	+ Aufnahme von Krediten für Investitionen und Investitionsförderungsmaßnahmen	0,00	0	0	0	0	0
695	38	+ Einzahlungen aus Rückflüssen von Darlehen aus der Anlage liquider Mittel	0,00	0	0	0	0	0
693	39	+ Aufnahme von Kassenkrediten (ohne Kontokorrent)	0,00	0	0	0	0	0
792	40	- Tilgung von Krediten für Investitionen und Investitionsfördermaßnahmen	10.225,84	99.900	20.800	20.800	20.800	20.800
795	41	- Auszahlungen aus der Gewährung von Darlehen zur Anlage liquider Mittel	0,00	0	0	0	0	0
793	42	- Tilgung von Kassenkrediten (ohne Kontokorrent)	0,00	0	0	0	0	0
	43	= Saldo aus Finanzierungstätigkeit	-10.225,84	-99.900	-20.800	-20.800	-20.800	-20.800
	44	= Finanzmittelsaldo (Zeilen 36 + 43)	-954.253,65	-1.029.300	-1.604.500	-915.100	-2.379.800	-1.188.600
	44b	= Saldo des Finanzplans	-954.253,65	-1.029.300	-1.604.500	-915.100	-2.379.800	-1.188.600
	45	+ Finanzmittelbestand am Anfang des Haushaltsjahres	2.315.353,65	1.361.100	331.800	-1.272.700	-2.187.800	-4.567.600
332	46	- Anfangsbestand Kassenkredite aus Kontokorrent	0,00	0	0	0	0	0
332	47	+ Endbestand Kassenkredite aus Kontokorrent	0,00	0	0	0	0	0
	48	= Finanzmittelbestand zum Ende des Haushaltsjahres (Zeilen 44b bis 47)	1.361.100,00	331.800	-1.272.700	-2.187.800	-4.567.600	-5.756.200

*** Ende der Liste "Finanzplan" ***

Teilergebnispläne /

Teilfinanzpläne

Produkt:	11100 Gemeindeorgane			
zuständiger Fachbereich:	Zentrale Steuerungsunterstützung			
Hauptproduktbereich:	1 Zentrale Verwaltung			
Produktbereich:	11 Innere Verwaltung			
Produktgruppe:	111 Verwaltungssteuerung und Service			
Produktverantwortung:	Zentrale Steuerungsunterstützung			
Auftragsgrundlage:	Gemeindeordnung, Hauptsatzung und Beschlüsse der Gemeindevertretung			
Art der Aufgabe:	<input type="checkbox"/> <i>freiwillig</i>	<input checked="" type="checkbox"/> <i>pflichtig</i>	<input type="checkbox"/> <i>übertragen</i>	
Produktart:	<input checked="" type="checkbox"/> <i>extern</i>	<input checked="" type="checkbox"/> <i>intern</i>	<input type="checkbox"/>	
Produkttyp:	<input type="checkbox"/> <i>Serviceprodukt</i>	<input type="checkbox"/> <i>Finanzprodukt</i>	<input type="checkbox"/> <i>Verwaltungsprodukt</i>	
	<input checked="" type="checkbox"/> <i>Steuerungsprodukt</i>	<input type="checkbox"/> <i>Einrichtungsprodukt</i>	<input type="checkbox"/> <i>anderes Produkt</i>	
Zielgruppe:	<input type="checkbox"/> <i>Kinder und Jugendliche</i>	<input type="checkbox"/> <i>private Unternehmen</i>	<input type="checkbox"/> <i>Verwaltungseinheiten</i>	
	<input checked="" type="checkbox"/> <i>BürgerInnen</i>	<input type="checkbox"/> <i>kom. Unternehmen</i>	<input checked="" type="checkbox"/> <i>eigene Kommune</i>	
	<input type="checkbox"/> <i>Vereine und Verbände</i>	<input type="checkbox"/> <i>Behörden</i>	<input type="checkbox"/> <i>andere Kommune</i>	
	<input type="checkbox"/> <i>Touristen / Gäste</i>	<input type="checkbox"/> <i>Beschäftigte</i>	<input type="checkbox"/>	
	<input checked="" type="checkbox"/> <i>Verwaltungsführung</i>	<input checked="" type="checkbox"/> <i>politische Gremien</i>	<input type="checkbox"/>	
Beschreibung des Produktes mit den wesentlichen Leistungen:				
<p>Zu den Gemeindeorganen zählen der Bürgermeister, die Gemeindevertretung, der Finanzausschuss, der Bau-, Ordnungs- und Kanalisationsausschuss, der Wegeausschuss, der Biotop- und Umweltausschuss, der Jugend-, Kultur- und Sportausschuss, sowie der Rechnungsprüfungsausschuss.</p>				
Ziele:				
Gewährleistung der ehrenamtlichen Selbstverwaltung.				
Kennzahlen:				
<i>Bezeichnung</i>	<i>2021</i>	<i>2022</i>	<i>2023</i>	<i>2024*</i>
Anzahl Sitzungen Gemeindevertretung	4	5	5	5
Anzahl Sitzungen Finanzausschuss	4	1	3	1
Anzahl Sitzungen Bau-, Ordnung- und Kanalisationsausschuss	3	4	1	/
Anzahl Sitzungen Jugend- Kultur- und Sportausschuss	1	4	1	/
Anzahl Sitzungen Biotop- und Umweltausschuss	1	2	/	/
Anzahl Sitzungen Wegeausschuss	1	3	1	/
Erläuterungen zu den Kennzahlen:				
* Stand: 17.06.2024				

Teilergebnisplan 2025

Gemeinde: 02 Bovenau

Hauptproduktbereich	1	Zentrale Verwaltung
Produktbereich	11	Innere Verwaltung
Produktgruppe	111	Verwaltungssteuerung und Service
Produkt	11100	Gemeindeorgane

Ertrags- und Aufwandsarten			Ergebnis des Vorjahres	Ansatz des Vorjahres	Ansatz des Haushaltsjahres	Planung Haushaltsjahr + 1	Planung Haushaltsjahr + 2	Planung Haushaltsjahr + 3
			2023	2024	2025	2026	2027	2028
			in EUR	in EUR	in EUR	in EUR	in EUR	in EUR
1	2	3	4	5	6	7	8	9
40	1	Steuern und ähnliche Abgaben	0,00	0	0	0	0	0
41	2	+ Zuwendungen und allgemeine Umlagen	0,00	0	0	0	0	0
42	3	+ sonstige Transfererträge	0,00	0	0	0	0	0
43	4	+ öffentlich-rechtliche Leistungsentgelte	0,00	0	0	0	0	0
441	5	+ privatrechtliche Leistungsentgelte	0,00	0	0	0	0	0
442								
446								
448	6	+ Kostenerstattungen und Kostenumlagen	0,00	0	0	0	0	0
45	7	+ sonstige Erträge	0,00	0	0	0	0	0
471	8	+ aktivierte Eigenleistungen	0,00	0	0	0	0	0
472	9	+/- Bestandsveränderungen	0,00	0	0	0	0	0
	10	= Erträge	0,00	0	0	0	0	0
50	11	Personalaufwendungen	0,00	0	0	0	0	0
51	12	+ Versorgungsaufwendungen	0,00	0	0	0	0	0
52	13	+ Aufwendungen für Sach- und Dienstleistungen	5.022,88	4.600	5.100	4.600	4.600	4.600
57	14	+ bilanzielle Abschreibungen	0,00	0	0	0	0	0
53	15	+ Transferaufwendungen	0,00	0	0	0	0	0
54	16	+ sonstige Aufwendungen	15.648,27	18.800	16.600	16.600	16.600	16.600
	17	davon Verfügungsmittel	0,00	0	0	0	0	0
	18	= Aufwendungen (= Zeilen 11 bis 16)	20.671,15	23.400	21.700	21.200	21.200	21.200
	19	= Ergebnis der laufenden Verwaltungstätigkeit (= Zeilen 10 / 18)	-20.671,15	-23.400	-21.700	-21.200	-21.200	-21.200
46	20	+ Finanzerträge	0,00	0	0	0	0	0
55	21	- Zinsen und sonstige Finanzaufwendungen	0,00	0	0	0	0	0
	22	= Finanzergebnis (= Zeilen 20 und 21)	0,00	0	0	0	0	0
	23	= Ergebnis vor Berücksichtigung der internen Leistungsbeziehungen (= Zeilen 19 und 22)	-20.671,15	-23.400	-21.700	-21.200	-21.200	-21.200
48	24	+ Erträge aus internen Leistungsbeziehungen	0,00	0	0	0	0	0
58	25	- Aufwendungen aus internen Leistungsbeziehungen	0,00	0	0	0	0	0
	26	= Ergebnis (= Zeilen 23, 24, 25)	-20.671,15	-23.400	-21.700	-21.200	-21.200	-21.200
		Nachrichtlich:						
		Nettoabschreibungsaufwand						
	571 + 574	bilanzielle Abschreibungen auf immaterielle Vermögensgegenstände und Sachanlagen sowie geleistete Zuwendungen	0,00	0	0	0	0	0
	416 + 437	Erträge aus der Auflösung von Sonderposten aus Zuschüssen und Zuweisungen sowie für Beiträge	0,00	0	0	0	0	0
		= Nettoabschreibungsaufwand	0,00	0	0	0	0	0

*** Ende der Liste "Teilergebnisplan" ***

Teilfinanzplan 2025

Gemeinde: 02 Bovenau

Hauptproduktbereich	1	Zentrale Verwaltung
Produktbereich	11	Innere Verwaltung
Produktgruppe	111	Verwaltungssteuerung und Service
Produkt	11100	Gemeindeorgane

Ein- und Auszahlungsarten			Ergebnis des Vorjahres	Ansatz des Vorjahres	Ansatz des Haushaltsjahres	Verpflichtungsermächtigungen	Planung Haushaltsjahr + 1	Planung Haushaltsjahr + 2	Planung Haushaltsjahr + 3
			2023	2024	2025	2025	2026	2027	2028
			in EUR	in EUR	in EUR	in EUR	in EUR	in EUR	in EUR
1	2	3	4	5	6	7	8	9	10
		Laufende Verwaltungstätigkeit							
1		+ Steuern und ähnliche Abgaben	0,00	0	0	0	0	0	0
2		+ Zuweisungen und allgemeine Umlagen	0,00	0	0	0	0	0	0
3		+ Sonstige Transfereinzahlungen	0,00	0	0	0	0	0	0
4		+ Öffentlich-rechtliche Leistungsentgelte	0,00	0	0	0	0	0	0
5		+ Privatrechtliche Leistungsentgelte	0,00	0	0	0	0	0	0
6		+ Kostenerstattungen und Kostenumlagen	0,00	0	0	0	0	0	0
7		+ Sonstige Einzahlungen	0,00	0	0	0	0	0	0
8		+ Zinsen und sonstige Finanzeinzahlungen	0,00	0	0	0	0	0	0
8a		+ Konten ohne Zuordnung im amtlichen Muster - Einzahlungen laufende Verwaltungstätigkeit	0,00	0	0	0	0	0	0
9		= Einzahlungen aus laufender Verwaltungstätigkeit	0,00	0	0	0	0	0	0
10		- Personalauszahlungen	0,00	0	0	0	0	0	0
11		- Versorgungsauszahlungen	0,00	0	0	0	0	0	0
12		- Auszahlungen für Sach- und Dienstleistungen	5.049,17	4.600	5.100	0	4.600	4.600	4.600
13		- Zinsen und sonstige Finanzauszahlungen	0,00	0	0	0	0	0	0
14		- Transferauszahlungen	0,00	0	0	0	0	0	0
15		- sonstige Auszahlungen	15.586,01	18.800	16.600	0	16.600	16.600	16.600
15a		- Konten ohne Zuordnung im amtlichen Muster - Auszahlungen laufende Verwaltungstätigkeit	0,00	0	0	0	0	0	0
16		= Auszahlungen aus laufender Verwaltungstätigkeit (Zeilen 10 bis 15a)	20.635,18	23.400	21.700	0	21.200	21.200	21.200
17		= Saldo aus laufender Verwaltungstätigkeit (Zeilen 9 J. 16)	-20.635,18	-23.400	-21.700	0	-21.200	-21.200	-21.200
		Investitionstätigkeit							
18		+ Einzahlungen aus Zuweisungen und Zuschüssen für Investitionen und -förderungsmaßnahmen	0,00	0	0	0	0	0	0
19		+ Einzahlungen aus der Veräußerung von Grundstücken und Gebäude	0,00	0	0	0	0	0	0
20		+ Einzahlungen aus der Veräußerung von beweglichem Anlagevermögen	0,00	0	0	0	0	0	0
21		+ Einzahlungen aus Veräußerung von Finanzanlagen	0,00	0	0	0	0	0	0
22		+ Einzahlungen aus der Abwicklung von Baumaßnahmen	0,00	0	0	0	0	0	0
23		+ Einzahlungen aus Rückflüssen (für Investitionen und Investitionsförderungsmaßnahmen Dritter)	0,00	0	0	0	0	0	0
24		+ Einzahlungen aus Beiträgen u. ä. Entgelten	0,00	0	0	0	0	0	0
25		+ sonstige Investitionseinzahlungen	0,00	0	0	0	0	0	0
25a		+ Konten ohne Zuordnung im amtlichen Muster - Einzahlungen Investitionstätigkeit	0,00	0	0	0	0	0	0
26		= Summe der investiven Einzahlungen	0,00	0	0	0	0	0	0
27		- Auszahlungen aus Zuweisungen und Zuschüssen für Investitionen und -förderungsmaßnahmen	0,00	0	0	0	0	0	0
28		- Auszahlungen für den Erwerb von Grundstücken und Gebäuden	0,00	0	0	0	0	0	0

Teilfinanzplan 2025

Gemeinde: 02 Bovenau

Hauptproduktbereich	1	Zentrale Verwaltung
Produktbereich	11	Innere Verwaltung
Produktgruppe	111	Verwaltungssteuerung und Service
Produkt	11100	Gemeindeorgane

Ein- und Auszahlungsarten			Ergebnis des Vorvorjahres	Ansatz des Vorjahres	Ansatz des Haushaltsjahres	Verpflichtungsermächtigungen	Planung Haushaltsjahr + 1	Planung Haushaltsjahr + 2	Planung Haushaltsjahr + 3
			2023	2024	2025	2025	2026	2027	2028
			in EUR	in EUR	in EUR	in EUR	in EUR	in EUR	in EUR
1	2	3	4	5	6	7	8	9	10
29	-	Auszahlungen für den Erwerb von beweglichem Anlagevermögen	0,00	0	0	0	0	0	0
30	-	Auszahlungen für den Erwerb von Finanzanlagen	0,00	0	0	0	0	0	0
31	-	Auszahlungen für Baumaßnahmen	0,00	0	0	0	0	0	0
32	-	Auszahlungen für die Gewährung von Ausleihungen (für Investitionen und Investitionsförderungsmaßnahmen Dritter)	0,00	0	0	0	0	0	0
33	-	Sonstige Investitionsauszahlungen	0,00	0	0	0	0	0	0
33a	-	Konten ohne Zuordnung im amtlichen Muster - Auszahlungen Investitionstätigkeit	0,00	0	0	0	0	0	0
34	=	Summe der investiven Auszahlungen (Zeilen 27 bis 33a)	0,00	0	0	0	0	0	0
35	=	Saldo aus Investitionstätigkeit (Zeilen 26 ./ 34)	0,00	0	0	0	0	0	0
36	=	Finanzmittelüberschuss/-fehlbetrag (Zeilen 17 und 35)	-20.635,18	-23.400	-21.700	0	-21.200	-21.200	-21.200

*** Ende der Liste "Teilfinanzplan" ***

Produkt:	11101 Zentrale Dienste			
zuständiger Fachbereich:	Zentrale Steuerungsunterstützung			
Hauptproduktbereich:	1 Zentrale Verwaltung			
Produktbereich:	11 Innere Verwaltung			
Produktgruppe:	111 Verwaltungssteuerung und Service			
Produktverantwortung:	Zentrale Steuerungsunterstützung			
Auftragsgrundlage:	Gemeindeordnung, Hauptsatzung, Beschlüsse der Gemeindevertretung			
Art der Aufgabe:	<input type="checkbox"/> <i>freiwillig</i>	<input checked="" type="checkbox"/> <i>pflichtig</i>	<input type="checkbox"/> <i>übertragen</i>	
Produktart:	<input checked="" type="checkbox"/> <i>extern</i>	<input checked="" type="checkbox"/> <i>intern</i>	<input type="checkbox"/>	
Produkttyp:	<input type="checkbox"/> <i>Serviceprodukt</i>	<input type="checkbox"/> <i>Finanzprodukt</i>	<input type="checkbox"/> <i>Verwaltungsprodukt</i>	
	<input checked="" type="checkbox"/> <i>Steuerungsprodukt</i>	<input type="checkbox"/> <i>Einrichtungsprodukt</i>	<input type="checkbox"/> <i>anderes Produkt</i>	
Zielgruppe:	<input type="checkbox"/> <i>Kinder und Jugendliche</i>	<input type="checkbox"/> <i>private Unternehmen</i>	<input checked="" type="checkbox"/> <i>Verwaltungseinheiten</i>	
	<input checked="" type="checkbox"/> <i>BürgerInnen</i>	<input type="checkbox"/> <i>kom. Unternehmen</i>	<input checked="" type="checkbox"/> <i>eigene Kommune</i>	
	<input type="checkbox"/> <i>Vereine und Verbände</i>	<input type="checkbox"/> <i>Behörden</i>	<input type="checkbox"/> <i>andere Kommune</i>	
	<input type="checkbox"/> <i>Touristen / Gäste</i>	<input type="checkbox"/> <i>Beschäftigte</i>	<input type="checkbox"/>	
	<input type="checkbox"/> <i>Verwaltungsführung</i>	<input type="checkbox"/> <i>politische Gremien</i>	<input type="checkbox"/>	
Beschreibung des Produktes mit den wesentlichen Leistungen:				
Öffentlichkeitsarbeit der Gemeinde, Mitgliedschaften in Vereinen und Verbänden sowie weitere allgemeine Verwaltungs- und Betriebsausgaben.				
Ziele:				
Positive Darstellung der Gemeinde nach außen sowie Weitergabe von Informationen an die Einwohner/innen.				
Kennzahlen:				
<i>Bezeichnung</i>	<i>2021</i>	<i>2022</i>	<i>2023</i>	<i>2024*</i>
Erläuterungen zu den Kennzahlen:				
*Stand:				

Teilergebnisplan 2025

Gemeinde: 02 Bovenau

Hauptproduktbereich	1	Zentrale Verwaltung
Produktbereich	11	Innere Verwaltung
Produktgruppe	111	Verwaltungssteuerung und Service
Produkt	11101	Zentrale Dienste

Ertrags- und Aufwandsarten			Ergebnis des Vorjahres	Ansatz des Vorjahres	Ansatz des Haushaltsjahres	Planung Haushaltsjahr + 1	Planung Haushaltsjahr + 2	Planung Haushaltsjahr + 3
			2023	2024	2025	2026	2027	2028
			in EUR	in EUR	in EUR	in EUR	in EUR	in EUR
1	2	3	4	5	6	7	8	9
40	1	Steuern und ähnliche Abgaben	0,00	0	0	0	0	0
41	2	+ Zuwendungen und allgemeine Umlagen	0,00	0	0	0	0	0
42	3	+ sonstige Transfererträge	0,00	0	0	0	0	0
43	4	+ öffentlich-rechtliche Leistungsentgelte	0,00	0	0	0	0	0
441	5	+ privatrechtliche Leistungsentgelte	0,00	0	0	0	0	0
442								
446								
448	6	+ Kostenerstattungen und Kostenumlagen	0,00	0	0	0	0	0
45	7	+ sonstige Erträge	0,00	0	0	0	0	0
471	8	+ aktivierte Eigenleistungen	0,00	0	0	0	0	0
472	9	+/- Bestandsveränderungen	0,00	0	0	0	0	0
	10	= Erträge	0,00	0	0	0	0	0
50	11	Personalaufwendungen	0,00	500	500	500	500	500
51	12	+ Versorgungsaufwendungen	0,00	0	0	0	0	0
52	13	+ Aufwendungen für Sach- und Dienstleistungen	2.890,50	5.000	5.300	5.300	5.300	5.300
57	14	+ bilanzielle Abschreibungen	942,36	300	2.200	1.900	1.300	1.000
53	15	+ Transferaufwendungen	0,00	0	0	0	0	0
54	16	+ sonstige Aufwendungen	8.294,71	12.000	23.900	11.900	11.900	11.900
	17	davon Verfügungsmittel	0,00	0	0	0	0	0
	18	= Aufwendungen (= Zeilen 11 bis 16)	12.127,57	17.800	31.900	19.600	19.000	18.700
	19	= Ergebnis der laufenden Verwaltungstätigkeit (= Zeilen 10 / 18)	-12.127,57	-17.800	-31.900	-19.600	-19.000	-18.700
46	20	+ Finanzerträge	0,00	0	0	0	0	0
55	21	- Zinsen und sonstige Finanzaufwendungen	0,00	0	0	0	0	0
	22	= Finanzergebnis (= Zeilen 20 und 21)	0,00	0	0	0	0	0
	23	= Ergebnis vor Berücksichtigung der internen Leistungsbeziehungen (= Zeilen 19 und 22)	-12.127,57	-17.800	-31.900	-19.600	-19.000	-18.700
48	24	+ Erträge aus internen Leistungsbeziehungen	0,00	0	0	0	0	0
58	25	- Aufwendungen aus internen Leistungsbeziehungen	0,00	0	0	0	0	0
	26	= Ergebnis (= Zeilen 23, 24, 25)	-12.127,57	-17.800	-31.900	-19.600	-19.000	-18.700
		Nachrichtlich:						
		Nettoabschreibungsaufwand						
	571 + 574	bilanzielle Abschreibungen auf immaterielle Vermögensgegenstände und Sachanlagen sowie geleistete Zuwendungen	942,36	300	2.200	1.900	1.300	1.000
	416 + 437	Erträge aus der Auflösung von Sonderposten aus Zuschüssen und Zuweisungen sowie für Beiträge	0,00	0	0	0	0	0
		= Nettoabschreibungsaufwand	942,36	300	2.200	1.900	1.300	1.000

*** Ende der Liste "Teilergebnisplan" ***

Teilfinanzplan 2025

Gemeinde: 02 Bovenau

Hauptproduktbereich	1	Zentrale Verwaltung
Produktbereich	11	Innere Verwaltung
Produktgruppe	111	Verwaltungssteuerung und Service
Produkt	11101	Zentrale Dienste

Ein- und Auszahlungsarten			Ergebnis des Vorjahres	Ansatz des Vorjahres	Ansatz des Haushaltsjahres	Verpflichtungsermächtigungen	Planung Haushaltsjahr + 1	Planung Haushaltsjahr + 2	Planung Haushaltsjahr + 3
			2023	2024	2025	2025	2026	2027	2028
			in EUR	in EUR	in EUR	in EUR	in EUR	in EUR	in EUR
1	2	3	4	5	6	7	8	9	10
		Laufende Verwaltungstätigkeit							
1		+ Steuern und ähnliche Abgaben	0,00	0	0	0	0	0	0
2		+ Zuweisungen und allgemeine Umlagen	0,00	0	0	0	0	0	0
3		+ Sonstige Transfereinzahlungen	0,00	0	0	0	0	0	0
4		+ Öffentlich-rechtliche Leistungsentgelte	0,00	0	0	0	0	0	0
5		+ Privatrechtliche Leistungsentgelte	0,00	0	0	0	0	0	0
6		+ Kostenerstattungen und Kostenumlagen	0,00	0	0	0	0	0	0
7		+ Sonstige Einzahlungen	0,00	0	0	0	0	0	0
8		+ Zinsen und sonstige Finanzeinzahlungen	0,00	0	0	0	0	0	0
8a		+ Konten ohne Zuordnung im amtlichen Muster - Einzahlungen laufende Verwaltungstätigkeit	0,00	0	0	0	0	0	0
9		= Einzahlungen aus laufender Verwaltungstätigkeit	0,00	0	0	0	0	0	0
10		- Personalauszahlungen	0,00	500	500	0	500	500	500
11		- Versorgungsauszahlungen	0,00	0	0	0	0	0	0
12		- Auszahlungen für Sach- und Dienstleistungen	2.890,50	5.000	5.300	0	5.300	5.300	5.300
13		- Zinsen und sonstige Finanzauszahlungen	0,00	0	0	0	0	0	0
14		- Transferauszahlungen	0,00	0	0	0	0	0	0
15		- sonstige Auszahlungen	8.294,71	12.000	23.900	0	11.900	11.900	11.900
15a		- Konten ohne Zuordnung im amtlichen Muster - Auszahlungen laufende Verwaltungstätigkeit	0,00	0	0	0	0	0	0
16		= Auszahlungen aus laufender Verwaltungstätigkeit (Zeilen 10 bis 15a)	11.185,21	17.500	29.700	0	17.700	17.700	17.700
17		= Saldo aus laufender Verwaltungstätigkeit (Zeilen 9 J. 16)	-11.185,21	-17.500	-29.700	0	-17.700	-17.700	-17.700
		Investitionstätigkeit							
18		+ Einzahlungen aus Zuweisungen und Zuschüssen für Investitionen und -förderungsmaßnahmen	0,00	0	0	0	0	0	0
19		+ Einzahlungen aus der Veräußerung von Grundstücken und Gebäude	0,00	0	0	0	0	0	0
20		+ Einzahlungen aus der Veräußerung von beweglichem Anlagevermögen	0,00	0	0	0	0	0	0
21		+ Einzahlungen aus Veräußerung von Finanzanlagen	0,00	0	0	0	0	0	0
22		+ Einzahlungen aus der Abwicklung von Baumaßnahmen	0,00	0	0	0	0	0	0
23		+ Einzahlungen aus Rückflüssen (für Investitionen und Investitionsförderungsmaßnahmen Dritter)	0,00	0	0	0	0	0	0
24		+ Einzahlungen aus Beiträgen u. ä. Entgelten	0,00	0	0	0	0	0	0
25		+ sonstige Investitionseinzahlungen	0,00	0	0	0	0	0	0
25a		+ Konten ohne Zuordnung im amtlichen Muster - Einzahlungen Investitionstätigkeit	0,00	0	0	0	0	0	0
26		= Summe der investiven Einzahlungen	0,00	0	0	0	0	0	0
27		- Auszahlungen aus Zuweisungen und Zuschüssen für Investitionen und -förderungsmaßnahmen	0,00	0	0	0	0	0	0
28		- Auszahlungen für den Erwerb von Grundstücken und Gebäuden	5.712,00	0	0	0	0	0	0

Teilfinanzplan 2025

Gemeinde: 02 Bovenau

Hauptproduktbereich	1	Zentrale Verwaltung
Produktbereich	11	Innere Verwaltung
Produktgruppe	111	Verwaltungssteuerung und Service
Produkt	11101	Zentrale Dienste

Ein- und Auszahlungsarten			Ergebnis des Vorvorjahres	Ansatz des Vorjahres	Ansatz des Haushaltsjahres	Verpflichtungsermächtigungen	Planung Haushaltsjahr + 1	Planung Haushaltsjahr + 2	Planung Haushaltsjahr + 3
			2023	2024	2025	2025	2026	2027	2028
			in EUR	in EUR	in EUR	in EUR	in EUR	in EUR	in EUR
1	2	3	4	5	6	7	8	9	10
29	- Auszahlungen für den Erwerb von beweglichem Anlagevermögen		2.075,38	1.000	1.000	0	1.000	1.000	1.000
30	- Auszahlungen für den Erwerb von Finanzanlagen		0,00	0	0	0	0	0	0
31	- Auszahlungen für Baumaßnahmen		0,00	0	0	0	0	0	0
32	- Auszahlungen für die Gewährung von Ausleihungen (für Investitionen und Investitionsförderungsmaßnahmen Dritter)		0,00	0	0	0	0	0	0
33	- Sonstige Investitionsauszahlungen		0,00	0	0	0	0	0	0
33a	- Konten ohne Zuordnung im amtlichen Muster - Auszahlungen Investitionstätigkeit		0,00	0	0	0	0	0	0
34	= Summe der investiven Auszahlungen (Zeilen 27 bis 33a)		7.787,38	1.000	1.000	0	1.000	1.000	1.000
35	= Saldo aus Investitionstätigkeit (Zeilen 26 ./ 34)		-7.787,38	-1.000	-1.000	0	-1.000	-1.000	-1.000
36	= Finanzmittelüberschuss/-fehlbetrag (Zeilen 17 und 35)		-18.972,59	-18.500	-30.700	0	-18.700	-18.700	-18.700

*** Ende der Liste "Teilfinanzplan" ***

Produkt:	11103 Allgemeines Grundvermögen			
zuständiger Fachbereich:	Fachbereich 1 – Finanzen und Informationstechnologie			
Hauptproduktbereich:	1 Zentrale Verwaltung			
Produktbereich:	11 Innere Verwaltung			
Produktgruppe:	111 Verwaltungssteuerung und Service			
Produktverantwortung:	Fachbereich 1 – Finanzen und Informationstechnologie			
Auftragsgrundlage:	Fachgesetze, Beschlüsse der Gemeindevertretung			
Art der Aufgabe:	<input type="checkbox"/> <i>freiwillig</i>	<input checked="" type="checkbox"/> <i>pflichtig</i>	<input type="checkbox"/> <i>übertragen</i>	
Produktart:	<input checked="" type="checkbox"/> <i>extern</i>	<input checked="" type="checkbox"/> <i>intern</i>	<input type="checkbox"/>	
Produkttyp:	<input type="checkbox"/> <i>Serviceprodukt</i>	<input type="checkbox"/> <i>Finanzprodukt</i>	<input type="checkbox"/> <i>Verwaltungsprodukt</i>	
	<input checked="" type="checkbox"/> <i>Steuerungsprodukt</i>	<input type="checkbox"/> <i>Einrichtungsprodukt</i>	<input type="checkbox"/> <i>anderes Produkt</i>	
Zielgruppe:	<input type="checkbox"/> <i>Kinder und Jugendliche</i>	<input type="checkbox"/> <i>private Unternehmen</i>	<input checked="" type="checkbox"/> <i>Verwaltungseinheiten</i>	
	<input checked="" type="checkbox"/> <i>BürgerInnen</i>	<input type="checkbox"/> <i>kom. Unternehmen</i>	<input checked="" type="checkbox"/> <i>eigene Kommune</i>	
	<input type="checkbox"/> <i>Vereine und Verbände</i>	<input type="checkbox"/> <i>Behörden</i>	<input type="checkbox"/> <i>andere Kommune</i>	
	<input type="checkbox"/> <i>Touristen / Gäste</i>	<input type="checkbox"/> <i>Beschäftigte</i>	<input type="checkbox"/>	
	<input type="checkbox"/> <i>Verwaltungsführung</i>	<input type="checkbox"/> <i>politische Gremien</i>	<input type="checkbox"/>	
Beschreibung des Produktes mit den wesentlichen Leistungen:				
Verwaltung und Unterhaltung des gemeindlichen Grundvermögens, sofern dies nicht einem anderen Produkt zugeordnet wird.				
Ziele:				
Wirtschaftliche Unterhaltung des allgemeinen Grundvermögens.				
Kennzahlen:				
<i>Bezeichnung</i>	2021	2022	2023	2024*
Erläuterungen zu den Kennzahlen:				
*Stand:				

Teilergebnisplan 2025

Gemeinde: 02 Bovenau

Hauptproduktbereich	1	Zentrale Verwaltung
Produktbereich	11	Innere Verwaltung
Produktgruppe	111	Verwaltungssteuerung und Service
Produkt	11103	Allgemeines Grundvermögen

Ertrags- und Aufwandsarten			Ergebnis des Vorjahres	Ansatz des Vorjahres	Ansatz des Haushaltsjahres	Planung Haushaltsjahr + 1	Planung Haushaltsjahr + 2	Planung Haushaltsjahr + 3
			2023	2024	2025	2026	2027	2028
			in EUR	in EUR	in EUR	in EUR	in EUR	in EUR
1	2	3	4	5	6	7	8	9
40	1	Steuern und ähnliche Abgaben	0,00	0	0	0	0	0
41	2	+ Zuwendungen und allgemeine Umlagen	1.351,04	1.300	1.300	0	0	0
42	3	+ sonstige Transfererträge	0,00	0	0	0	0	0
43	4	+ öffentlich-rechtliche Leistungsentgelte	0,00	0	0	0	0	0
441	5	+ privatrechtliche Leistungsentgelte	100,00	100	100	100	100	100
442								
446								
448	6	+ Kostenerstattungen und Kostenumlagen	231,93	100	300	300	300	300
45	7	+ sonstige Erträge	0,00	0	0	0	0	0
471	8	+ aktivierte Eigenleistungen	0,00	0	0	0	0	0
472	9	+/- Bestandsveränderungen	0,00	0	0	0	0	0
	10	= Erträge	1.682,97	1.500	1.700	400	400	400
50	11	Personalaufwendungen	0,00	0	0	0	0	0
51	12	+ Versorgungsaufwendungen	0,00	0	0	0	0	0
52	13	+ Aufwendungen für Sach- und Dienstleistungen	999,67	1.900	1.900	1.900	1.900	1.900
57	14	+ bilanzielle Abschreibungen	336,11	500	500	500	500	500
53	15	+ Transferaufwendungen	0,00	0	0	0	0	0
54	16	+ sonstige Aufwendungen	0,00	200	200	200	200	200
	17	davon Verfügungsmittel	0,00	0	0	0	0	0
	18	= Aufwendungen (= Zeilen 11 bis 16)	1.335,78	2.600	2.600	2.600	2.600	2.600
	19	= Ergebnis der laufenden Verwaltungstätigkeit (= Zeilen 10 / 18)	347,19	-1.100	-900	-2.200	-2.200	-2.200
46	20	+ Finanzerträge	0,00	0	0	0	0	0
55	21	- Zinsen und sonstige Finanzaufwendungen	0,00	0	0	0	0	0
	22	= Finanzergebnis (= Zeilen 20 und 21)	0,00	0	0	0	0	0
	23	= Ergebnis vor Berücksichtigung der internen Leistungsbeziehungen (= Zeilen 19 und 22)	347,19	-1.100	-900	-2.200	-2.200	-2.200
48	24	+ Erträge aus internen Leistungsbeziehungen	0,00	0	0	0	0	0
58	25	- Aufwendungen aus internen Leistungsbeziehungen	0,00	0	0	0	0	0
	26	= Ergebnis (= Zeilen 23, 24, 25)	347,19	-1.100	-900	-2.200	-2.200	-2.200
		Nachrichtlich:						
		Nettoabschreibungsaufwand						
571 + 574		bilanzielle Abschreibungen auf immaterielle Vermögensgegenstände und Sachanlagen sowie geleistete Zuwendungen	336,11	500	500	500	500	500
416 + 437		- Erträge aus der Auflösung von Sonderposten aus Zuschüssen und Zuweisungen sowie für Beiträge	1.351,04	1.300	1.300	0	0	0
		= Nettoabschreibungsaufwand	-1.014,93	-800	-800	500	500	500

*** Ende der Liste "Teilergebnisplan" ***

Teilfinanzplan 2025

Gemeinde: 02 Bovenau

Hauptproduktbereich	1	Zentrale Verwaltung
Produktbereich	11	Innere Verwaltung
Produktgruppe	111	Verwaltungssteuerung und Service
Produkt	11103	Allgemeines Grundvermögen

Ein- und Auszahlungsarten			Ergebnis des Vorjahres	Ansatz des Vorjahres	Ansatz des Haushaltsjahres	Verpflichtungsermächtigungen	Planung Haushaltsjahr + 1	Planung Haushaltsjahr + 2	Planung Haushaltsjahr + 3
			2023	2024	2025	2025	2026	2027	2028
			in EUR	in EUR	in EUR	in EUR	in EUR	in EUR	in EUR
1	2	3	4	5	6	7	8	9	10
		Laufende Verwaltungstätigkeit							
1		+ Steuern und ähnliche Abgaben	0,00	0	0	0	0	0	0
2		+ Zuweisungen und allgemeine Umlagen	0,00	0	0	0	0	0	0
3		+ Sonstige Transfereinzahlungen	0,00	0	0	0	0	0	0
4		+ Öffentlich-rechtliche Leistungsentgelte	0,00	0	0	0	0	0	0
5		+ Privatrechtliche Leistungsentgelte	100,00	100	100	0	100	100	100
6		+ Kostenerstattungen und Kostenumlagen	24,54	100	300	0	300	300	300
7		+ Sonstige Einzahlungen	0,00	0	0	0	0	0	0
8		+ Zinsen und sonstige Finanzeinzahlungen	0,00	0	0	0	0	0	0
8a		+ Konten ohne Zuordnung im amtlichen Muster - Einzahlungen laufende Verwaltungstätigkeit	0,00	0	0	0	0	0	0
9		= Einzahlungen aus laufender Verwaltungstätigkeit	124,54	200	400	0	400	400	400
10		- Personalauszahlungen	0,00	0	0	0	0	0	0
11		- Versorgungsauszahlungen	0,00	0	0	0	0	0	0
12		- Auszahlungen für Sach- und Dienstleistungen	999,67	1.900	1.900	0	1.900	1.900	1.900
13		- Zinsen und sonstige Finanzauszahlungen	0,00	0	0	0	0	0	0
14		- Transferauszahlungen	0,00	0	0	0	0	0	0
15		- sonstige Auszahlungen	0,00	200	200	0	200	200	200
15a		- Konten ohne Zuordnung im amtlichen Muster - Auszahlungen laufende Verwaltungstätigkeit	0,00	0	0	0	0	0	0
16		= Auszahlungen aus laufender Verwaltungstätigkeit (Zeilen 10 bis 15a)	999,67	2.100	2.100	0	2.100	2.100	2.100
17		= Saldo aus laufender Verwaltungstätigkeit (Zeilen 9 J. 16)	-875,13	-1.900	-1.700	0	-1.700	-1.700	-1.700
		Investitionstätigkeit							
18		+ Einzahlungen aus Zuweisungen und Zuschüssen für Investitionen und -förderungsmaßnahmen	0,00	0	0	0	0	0	0
19		+ Einzahlungen aus der Veräußerung von Grundstücken und Gebäude	0,00	0	0	0	0	0	0
20		+ Einzahlungen aus der Veräußerung von beweglichem Anlagevermögen	0,00	0	0	0	0	0	0
21		+ Einzahlungen aus Veräußerung von Finanzanlagen	0,00	0	0	0	0	0	0
22		+ Einzahlungen aus der Abwicklung von Baumaßnahmen	0,00	1.000.000	0	0	0	0	0
23		+ Einzahlungen aus Rückflüssen (für Investitionen und Investitionsförderungsmaßnahmen Dritter)	0,00	0	0	0	0	0	0
24		+ Einzahlungen aus Beiträgen u. ä. Entgelten	0,00	0	0	0	0	0	0
25		+ sonstige Investitionseinzahlungen	0,00	0	0	0	0	0	0
25a		+ Konten ohne Zuordnung im amtlichen Muster - Einzahlungen Investitionstätigkeit	0,00	0	0	0	0	0	0
26		= Summe der investiven Einzahlungen	0,00	1.000.000	0	0	0	0	0
27		- Auszahlungen aus Zuweisungen und Zuschüssen für Investitionen und -förderungsmaßnahmen	0,00	0	0	0	0	0	0
28		- Auszahlungen für den Erwerb von Grundstücken und Gebäuden	0,00	20.000	0	0	0	0	0

Teilfinanzplan 2025

Gemeinde: 02 Bovenau

Hauptproduktbereich	1	Zentrale Verwaltung
Produktbereich	11	Innere Verwaltung
Produktgruppe	111	Verwaltungssteuerung und Service
Produkt	11103	Allgemeines Grundvermögen

Ein- und Auszahlungsarten			Ergebnis des Vorvorjahres	Ansatz des Vorjahres	Ansatz des Haushaltsjahres	Verpflichtungsermächtigungen	Planung Haushaltsjahr + 1	Planung Haushaltsjahr + 2	Planung Haushaltsjahr + 3
			2023	2024	2025	2025	2026	2027	2028
			in EUR	in EUR	in EUR	in EUR	in EUR	in EUR	in EUR
1	2	3	4	5	6	7	8	9	10
29	- Auszahlungen für den Erwerb von beweglichem Anlagevermögen		0,00	0	0	0	0	0	0
30	- Auszahlungen für den Erwerb von Finanzanlagen		0,00	0	0	0	0	0	0
31	- Auszahlungen für Baumaßnahmen		0,00	600.000	600.000	0	0	0	0
32	- Auszahlungen für die Gewährung von Ausleihungen (für Investitionen und Investitionsförderungsmaßnahmen Dritter)		0,00	0	0	0	0	0	0
33	- Sonstige Investitionsauszahlungen		0,00	0	0	0	0	0	0
33a	- Konten ohne Zuordnung im amtlichen Muster - Auszahlungen Investitionstätigkeit		0,00	0	0	0	0	0	0
34	= Summe der investiven Auszahlungen (Zeilen 27 bis 33a)		0,00	620.000	600.000	0	0	0	0
35	= Saldo aus Investitionstätigkeit (Zeilen 26 ./ 34)		0,00	380.000	-600.000	0	0	0	0
36	= Finanzmittelüberschuss/-fehlbetrag (Zeilen 17 und 35)		-875,13	378.100	-601.700	0	-1.700	-1.700	-1.700

*** Ende der Liste "Teilfinanzplan" ***

Produkt:	11104 Bürgerzentrum			
zuständiger Fachbereich:	Fachbereich 3 – Bauen und Umwelt			
Hauptproduktbereich:	1 Zentrale Verwaltung			
Produktbereich:	11 Innere Verwaltung			
Produktgruppe:	111 Verwaltungssteuerung und Service			
Produktverantwortung:	Fachbereich 3 – Bauen und Umwelt			
Auftragsgrundlage:	Fachgesetze und -verordnungen, Beschlüsse der Gemeindevertretung			
Art der Aufgabe:	<input checked="" type="checkbox"/> freiwillig	<input type="checkbox"/> pflichtig	<input type="checkbox"/> übertragen	
Produktart:	<input checked="" type="checkbox"/> extern	<input type="checkbox"/> intern	<input type="checkbox"/>	
Produkttyp:	<input type="checkbox"/> Serviceprodukt	<input type="checkbox"/> Finanzprodukt	<input type="checkbox"/> Verwaltungsprodukt	
	<input type="checkbox"/> Steuerungsprodukt	<input checked="" type="checkbox"/> Einrichtungsprodukt	<input type="checkbox"/> anderes Produkt	
Zielgruppe:	<input checked="" type="checkbox"/> Kinder und Jugendliche	<input checked="" type="checkbox"/> private Unternehmen	<input type="checkbox"/> Verwaltungseinheiten	
	<input checked="" type="checkbox"/> BürgerInnen	<input checked="" type="checkbox"/> kom. Unternehmen	<input checked="" type="checkbox"/> eigene Kommune	
	<input type="checkbox"/> Vereine und Verbände	<input type="checkbox"/> Behörden	<input type="checkbox"/> andere Kommune	
	<input type="checkbox"/> Touristen / Gäste	<input type="checkbox"/> Beschäftigte	<input type="checkbox"/>	
	<input type="checkbox"/> Verwaltungsführung	<input type="checkbox"/> politische Gremien	<input type="checkbox"/>	
Beschreibung des Produktes mit den wesentlichen Leistungen:				
Das Bürgerzentrum „Uns Huus“ in Bovenau befindet sich in der Straße „An der Kirche 20“. Hier finden Feierlichkeiten statt. In dem Bürgerzentrum befinden sich u. a. der Kindergarten, ein Gemeindebüro und eine Sporthalle.				
Ziele:				
Verbesserung der Dorfgemeinschaft durch Bereitstellung von geeigneten Räumlichkeiten.				
Kennzahlen:				
<i>Bezeichnung</i>	2021	2022	2023	2024*
Veranstaltungen(Gebührenpflichtig)	6	5	4+26x Kampfkunstschule	5x privat 4x Kampfkunstschule
Benutzungsgebühren	500,00 €	1800,00 €	1750,00 €	1.910,00 €
Erläuterungen zu den Kennzahlen:				
* Stand: 06.08.2024				

Teilergebnisplan 2025

Gemeinde: 02 Bovenau

Hauptproduktbereich	1	Zentrale Verwaltung
Produktbereich	11	Innere Verwaltung
Produktgruppe	111	Verwaltungssteuerung und Service
Produkt	11104	Bürgerzentrum

Ertrags- und Aufwandsarten			Ergebnis des Vorjahres	Ansatz des Vorjahres	Ansatz des Haushaltsjahres	Planung Haushaltsjahr + 1	Planung Haushaltsjahr + 2	Planung Haushaltsjahr + 3
			2023	2024	2025	2026	2027	2028
			in EUR	in EUR	in EUR	in EUR	in EUR	in EUR
1	2	3	4	5	6	7	8	9
40	1	Steuern und ähnliche Abgaben	0,00	0	0	0	0	0
41	2	+ Zuwendungen und allgemeine Umlagen	1.158,83	1.000	700	0	0	0
42	3	+ sonstige Transfererträge	0,00	0	0	0	0	0
43	4	+ öffentlich-rechtliche Leistungsentgelte	1.750,00	800	800	800	800	800
441	5	+ privatrechtliche Leistungsentgelte	0,00	1.600	1.600	1.600	1.600	1.600
442								
446								
448	6	+ Kostenerstattungen und Kostenumlagen	171,11	500	500	500	500	500
45	7	+ sonstige Erträge	67,76	0	0	0	0	0
471	8	+ aktivierte Eigenleistungen	0,00	0	0	0	0	0
472	9	+/- Bestandsveränderungen	0,00	0	0	0	0	0
	10	= Erträge	3.147,70	3.900	3.600	2.900	2.900	2.900
50	11	Personalaufwendungen	18.452,77	17.500	13.600	13.600	13.600	13.600
51	12	+ Versorgungsaufwendungen	0,00	0	0	0	0	0
52	13	+ Aufwendungen für Sach- und Dienstleistungen	71.675,41	58.400	57.400	42.400	42.400	42.400
57	14	+ bilanzielle Abschreibungen	18.102,73	17.300	15.400	11.300	10.000	9.900
53	15	+ Transferaufwendungen	0,00	0	0	0	0	0
54	16	+ sonstige Aufwendungen	1.466,74	52.500	2.500	2.500	2.500	2.500
	17	davon Verfügungsmittel	0,00	0	0	0	0	0
	18	= Aufwendungen (= Zeilen 11 bis 16)	109.697,65	145.700	88.900	69.800	68.500	68.400
	19	= Ergebnis der laufenden Verwaltungstätigkeit (= Zeilen 10 / 18)	-106.549,95	-141.800	-85.300	-66.900	-65.600	-65.500
46	20	+ Finanzerträge	0,00	0	0	0	0	0
55	21	- Zinsen und sonstige Finanzaufwendungen	0,00	0	0	0	0	0
	22	= Finanzergebnis (= Zeilen 20 und 21)	0,00	0	0	0	0	0
	23	= Ergebnis vor Berücksichtigung der internen Leistungsbeziehungen (= Zeilen 19 und 22)	-106.549,95	-141.800	-85.300	-66.900	-65.600	-65.500
48	24	+ Erträge aus internen Leistungsbeziehungen	0,00	0	0	0	0	0
58	25	- Aufwendungen aus internen Leistungsbeziehungen	0,00	0	0	0	0	0
	26	= Ergebnis (= Zeilen 23, 24, 25)	-106.549,95	-141.800	-85.300	-66.900	-65.600	-65.500
		Nachrichtlich:						
		Nettoabschreibungsaufwand						
571 + 574		bilanzielle Abschreibungen auf immaterielle Vermögensgegenstände und Sachanlagen sowie geleistete Zuwendungen	18.102,73	17.300	15.400	11.300	10.000	9.900
416 + 437		- Erträge aus der Auflösung von Sonderposten aus Zuschüssen und Zuweisungen sowie für Beiträge	1.158,83	1.000	700	0	0	0
		= Nettoabschreibungsaufwand	16.943,90	16.300	14.700	11.300	10.000	9.900

*** Ende der Liste "Teilergebnisplan" ***

Teilfinanzplan 2025

Gemeinde: 02 Bovenau

Hauptproduktbereich	1	Zentrale Verwaltung
Produktbereich	11	Innere Verwaltung
Produktgruppe	111	Verwaltungssteuerung und Service
Produkt	11104	Bürgerzentrum

Ein- und Auszahlungsarten			Ergebnis des Vorjahres	Ansatz des Vorjahres	Ansatz des Haushaltsjahres	Verpflichtungsermächtigungen	Planung Haushaltsjahr + 1	Planung Haushaltsjahr + 2	Planung Haushaltsjahr + 3
			2023	2024	2025	2025	2026	2027	2028
			in EUR	in EUR	in EUR	in EUR	in EUR	in EUR	in EUR
1	2	3	4	5	6	7	8	9	10
		Laufende Verwaltungstätigkeit							
1		+ Steuern und ähnliche Abgaben	0,00	0	0	0	0	0	0
2		+ Zuweisungen und allgemeine Umlagen	0,00	0	0	0	0	0	0
3		+ Sonstige Transfereinzahlungen	0,00	0	0	0	0	0	0
4		+ Öffentlich-rechtliche Leistungsentgelte	1.690,00	800	800	0	800	800	800
5		+ Privatrechtliche Leistungsentgelte	0,00	1.600	1.600	0	1.600	1.600	1.600
6		+ Kostenerstattungen und Kostenumlagen	171,11	500	500	0	500	500	500
7		+ Sonstige Einzahlungen	67,76	0	0	0	0	0	0
8		+ Zinsen und sonstige Finanzeinzahlungen	0,00	0	0	0	0	0	0
8a		+ Konten ohne Zuordnung im amtlichen Muster - Einzahlungen laufende Verwaltungstätigkeit	0,00	0	0	0	0	0	0
9		= Einzahlungen aus laufender Verwaltungstätigkeit	1.928,87	2.900	2.900	0	2.900	2.900	2.900
10		- Personalauszahlungen	18.452,77	17.500	13.600	0	13.600	13.600	13.600
11		- Versorgungsauszahlungen	0,00	0	0	0	0	0	0
12		- Auszahlungen für Sach- und Dienstleistungen	77.107,97	58.400	57.400	0	42.400	42.400	42.400
13		- Zinsen und sonstige Finanzauszahlungen	0,00	0	0	0	0	0	0
14		- Transferauszahlungen	0,00	0	0	0	0	0	0
15		- sonstige Auszahlungen	1.466,74	52.500	2.500	0	2.500	2.500	2.500
15a		- Konten ohne Zuordnung im amtlichen Muster - Auszahlungen laufende Verwaltungstätigkeit	0,00	0	0	0	0	0	0
16		= Auszahlungen aus laufender Verwaltungstätigkeit (Zeilen 10 bis 15a)	97.027,48	128.400	73.500	0	58.500	58.500	58.500
17		= Saldo aus laufender Verwaltungstätigkeit (Zeilen 9 J. 16)	-95.098,61	-125.500	-70.600	0	-55.600	-55.600	-55.600
		Investitionstätigkeit							
18		+ Einzahlungen aus Zuweisungen und Zuschüssen für Investitionen und -förderungsmaßnahmen	0,00	0	0	0	0	0	0
19		+ Einzahlungen aus der Veräußerung von Grundstücken und Gebäude	0,00	0	0	0	0	0	0
20		+ Einzahlungen aus der Veräußerung von beweglichem Anlagevermögen	0,00	0	0	0	0	0	0
21		+ Einzahlungen aus Veräußerung von Finanzanlagen	0,00	0	0	0	0	0	0
22		+ Einzahlungen aus der Abwicklung von Baumaßnahmen	0,00	0	0	0	0	0	0
23		+ Einzahlungen aus Rückflüssen (für Investitionen und Investitionsförderungsmaßnahmen Dritter)	0,00	0	0	0	0	0	0
24		+ Einzahlungen aus Beiträgen u. ä. Entgelten	0,00	0	0	0	0	0	0
25		+ sonstige Investitionseinzahlungen	0,00	0	0	0	0	0	0
25a		+ Konten ohne Zuordnung im amtlichen Muster - Einzahlungen Investitionstätigkeit	0,00	0	0	0	0	0	0
26		= Summe der investiven Einzahlungen	0,00	0	0	0	0	0	0
27		- Auszahlungen aus Zuweisungen und Zuschüssen für Investitionen und -förderungsmaßnahmen	0,00	0	0	0	0	0	0
28		- Auszahlungen für den Erwerb von Grundstücken und Gebäuden	0,00	0	0	0	0	0	0

Teilfinanzplan 2025

Gemeinde: 02 Bovenau

Hauptproduktbereich	1	Zentrale Verwaltung
Produktbereich	11	Innere Verwaltung
Produktgruppe	111	Verwaltungssteuerung und Service
Produkt	11104	Bürgerzentrum

Ein- und Auszahlungsarten			Ergebnis des Vorjahres	Ansatz des Vorjahres	Ansatz des Haushaltsjahres	Verpflichtungsermächtigungen	Planung Haushaltsjahr + 1	Planung Haushaltsjahr + 2	Planung Haushaltsjahr + 3
			2023	2024	2025	2025	2026	2027	2028
			in EUR	in EUR	in EUR	in EUR	in EUR	in EUR	in EUR
1	2	3	4	5	6	7	8	9	10
29	- Auszahlungen für den Erwerb von beweglichem Anlagevermögen		3.924,01	4.500	4.500	0	4.500	4.500	4.500
30	- Auszahlungen für den Erwerb von Finanzanlagen		0,00	0	0	0	0	0	0
31	- Auszahlungen für Baumaßnahmen		0,00	0	120.000	0	1.000.000	2.500.000	1.500.000
32	- Auszahlungen für die Gewährung von Ausleihungen (für Investitionen und Investitionsförderungsmaßnahmen Dritter)		0,00	0	0	0	0	0	0
33	- Sonstige Investitionsauszahlungen		0,00	0	0	0	0	0	0
33a	- Konten ohne Zuordnung im amtlichen Muster - Auszahlungen Investitionstätigkeit		0,00	0	0	0	0	0	0
34	= Summe der investiven Auszahlungen (Zeilen 27 bis 33a)		3.924,01	4.500	124.500	0	1.004.500	2.504.500	1.504.500
35	= Saldo aus Investitionstätigkeit (Zeilen 26 / 34)		-3.924,01	-4.500	-124.500	0	-1.004.500	-2.504.500	-1.504.500
36	= Finanzmittelüberschuss/-fehlbetrag (Zeilen 17 und 35)		-99.022,62	-130.000	-195.100	0	-1.060.100	-2.560.100	-1.560.100

*** Ende der Liste "Teilfinanzplan" ***

Produkt:	12100 Statistik und Wahlen			
zuständiger Fachbereich:	Fachbereich 2 – Bürgerdienste			
Hauptproduktbereich:	1 Zentrale Verwaltung			
Produktbereich:	12 Sicherheit und Ordnung			
Produktgruppe:	121 Statistik und Wahlen			
Produktverantwortung:	Fachbereich 2 – Bürgerdienste			
Auftragsgrundlage:	Wahlgesetz und andere, Beschlüsse der Gemeindevertretungen			
Art der Aufgabe:	<input type="checkbox"/> <i>freiwillig</i>	<input checked="" type="checkbox"/> <i>pflichtig</i>	<input type="checkbox"/> <i>übertragen</i>	
Produktart:	<input checked="" type="checkbox"/> <i>extern</i>	<input type="checkbox"/> <i>intern</i>	<input type="checkbox"/>	
Produkttyp:	<input checked="" type="checkbox"/> <i>Serviceprodukt</i>	<input type="checkbox"/> <i>Finanzprodukt</i>	<input checked="" type="checkbox"/> <i>Verwaltungsprodukt</i>	
	<input type="checkbox"/> <i>Steuerungsprodukt</i>	<input type="checkbox"/> <i>Einrichtungsprodukt</i>	<input type="checkbox"/> <i>anderes Produkt</i>	
Zielgruppe:	<input type="checkbox"/> <i>Kinder und Jugendliche</i>	<input type="checkbox"/> <i>private Unternehmen</i>	<input type="checkbox"/> <i>Verwaltungseinheiten</i>	
	<input checked="" type="checkbox"/> <i>BürgerInnen</i>	<input type="checkbox"/> <i>kom. Unternehmen</i>	<input checked="" type="checkbox"/> <i>eigene Kommune</i>	
	<input type="checkbox"/> <i>Vereine und Verbände</i>	<input checked="" type="checkbox"/> <i>Behörden</i>	<input type="checkbox"/> <i>andere Kommune</i>	
	<input type="checkbox"/> <i>Touristen / Gäste</i>	<input type="checkbox"/> <i>Beschäftigte</i>	<input type="checkbox"/>	
	<input checked="" type="checkbox"/> <i>Verwaltungsführung</i>	<input checked="" type="checkbox"/> <i>politische Gremien</i>	<input type="checkbox"/>	
Beschreibung des Produktes mit den wesentlichen Leistungen:				
Durchführung von Wahlen, Volks- und Bürgerbegehren sowie statistischen Erhebungen.				
Ziele:				
Rechtmäßige Abwicklung von Wahlen mit zeitnaher Ergebnisfeststellung bei gleichzeitiger Reduzierung der Wahlkosten.				
Kennzahlen:				
<i>Bezeichnung</i>	2021	2022	2023	2024*
Wahlen	Bundestagswahl	Landtagswahl	Kommunalwahl	Europawahl
		Bürgerentscheid		
Erläuterungen zu den Kennzahlen:				
*Stand: 06.05.2024				

Teilergebnisplan 2025

Gemeinde: 02 Bovenau

Hauptproduktbereich	1	Zentrale Verwaltung
Produktbereich	12	Sicherheit und Ordnung
Produktgruppe	121	Statistik und Wahlen
Produkt	12100	Statistik und Wahlen

Ertrags- und Aufwandsarten			Ergebnis des Vorjahres	Ansatz des Vorjahres	Ansatz des Haushaltsjahres	Planung Haushaltsjahr + 1	Planung Haushaltsjahr + 2	Planung Haushaltsjahr + 3
			2023	2024	2025	2026	2027	2028
			in EUR	in EUR	in EUR	in EUR	in EUR	in EUR
1	2	3	4	5	6	7	8	9
40	1	Steuern und ähnliche Abgaben	0,00	0	0	0	0	0
41	2	+ Zuwendungen und allgemeine Umlagen	0,00	0	0	0	0	0
42	3	+ sonstige Transfererträge	0,00	0	0	0	0	0
43	4	+ öffentlich-rechtliche Leistungsentgelte	0,00	0	0	0	0	0
441	5	+ privatrechtliche Leistungsentgelte	0,00	0	0	0	0	0
442								
446								
448	6	+ Kostenerstattungen und Kostenumlagen	755,41	700	700	0	700	700
45	7	+ sonstige Erträge	0,00	0	0	0	0	0
471	8	+ aktivierte Eigenleistungen	0,00	0	0	0	0	0
472	9	+/- Bestandsveränderungen	0,00	0	0	0	0	0
	10	= Erträge	755,41	700	700	0	700	700
50	11	Personalaufwendungen	0,00	0	0	0	0	0
51	12	+ Versorgungsaufwendungen	0,00	0	0	0	0	0
52	13	+ Aufwendungen für Sach- und Dienstleistungen	0,00	0	0	0	0	0
57	14	+ bilanzielle Abschreibungen	0,00	100	0	0	0	0
53	15	+ Transferaufwendungen	0,00	0	0	0	0	0
54	16	+ sonstige Aufwendungen	1.336,93	1.600	1.600	0	1.600	1.600
	17	davon Verfügungsmittel	0,00	0	0	0	0	0
	18	= Aufwendungen (= Zeilen 11 bis 16)	1.336,93	1.700	1.600	0	1.600	1.600
	19	= Ergebnis der laufenden Verwaltungstätigkeit (= Zeilen 10 / 18)	-581,52	-1.000	-900	0	-900	-900
46	20	+ Finanzerträge	0,00	0	0	0	0	0
55	21	- Zinsen und sonstige Finanzaufwendungen	0,00	0	0	0	0	0
	22	= Finanzergebnis (= Zeilen 20 und 21)	0,00	0	0	0	0	0
	23	= Ergebnis vor Berücksichtigung der internen Leistungsbeziehungen (= Zeilen 19 und 22)	-581,52	-1.000	-900	0	-900	-900
48	24	+ Erträge aus internen Leistungsbeziehungen	0,00	0	0	0	0	0
58	25	- Aufwendungen aus internen Leistungsbeziehungen	0,00	0	0	0	0	0
	26	= Ergebnis (= Zeilen 23, 24, 25)	-581,52	-1.000	-900	0	-900	-900
		Nachrichtlich:						
		Nettoabschreibungsaufwand						
	571 + 574	bilanzielle Abschreibungen auf immaterielle Vermögensgegenstände und Sachanlagen sowie geleistete Zuwendungen	0,00	100	0	0	0	0
	416 + 437	Erträge aus der Auflösung von Sonderposten aus Zuschüssen und Zuweisungen sowie für Beiträge	0,00	0	0	0	0	0
		= Nettoabschreibungsaufwand	0,00	100	0	0	0	0

*** Ende der Liste "Teilergebnisplan" ***

Teilfinanzplan 2025

Gemeinde: 02 Bovenau

Hauptproduktbereich	1	Zentrale Verwaltung
Produktbereich	12	Sicherheit und Ordnung
Produktgruppe	121	Statistik und Wahlen
Produkt	12100	Statistik und Wahlen

Ein- und Auszahlungsarten			Ergebnis des Vorjahres	Ansatz des Vorjahres	Ansatz des Haushaltsjahres	Verpflichtungsermächtigungen	Planung Haushaltsjahr + 1	Planung Haushaltsjahr + 2	Planung Haushaltsjahr + 3
			2023	2024	2025	2025	2026	2027	2028
			in EUR	in EUR	in EUR	in EUR	in EUR	in EUR	in EUR
1	2	3	4	5	6	7	8	9	10
		Laufende Verwaltungstätigkeit							
	1	+ Steuern und ähnliche Abgaben	0,00	0	0	0	0	0	0
	2	+ Zuweisungen und allgemeine Umlagen	0,00	0	0	0	0	0	0
	3	+ Sonstige Transfereinzahlungen	0,00	0	0	0	0	0	0
	4	+ Öffentlich-rechtliche Leistungsentgelte	0,00	0	0	0	0	0	0
	5	+ Privatrechtliche Leistungsentgelte	0,00	0	0	0	0	0	0
	6	+ Kostenerstattungen und Kostenumlagen	1.504,65	700	700	0	0	700	700
	7	+ Sonstige Einzahlungen	0,00	0	0	0	0	0	0
	8	+ Zinsen und sonstige Finanzeinzahlungen	0,00	0	0	0	0	0	0
	8a	+ Konten ohne Zuordnung im amtlichen Muster - Einzahlungen laufende Verwaltungstätigkeit	0,00	0	0	0	0	0	0
	9	= Einzahlungen aus laufender Verwaltungstätigkeit	1.504,65	700	700	0	0	700	700
	10	- Personalauszahlungen	0,00	0	0	0	0	0	0
	11	- Versorgungsauszahlungen	0,00	0	0	0	0	0	0
	12	- Auszahlungen für Sach- und Dienstleistungen	0,00	0	0	0	0	0	0
	13	- Zinsen und sonstige Finanzauszahlungen	0,00	0	0	0	0	0	0
	14	- Transferauszahlungen	0,00	0	0	0	0	0	0
	15	- sonstige Auszahlungen	1.336,93	1.600	1.600	0	0	1.600	1.600
	15a	- Konten ohne Zuordnung im amtlichen Muster - Auszahlungen laufende Verwaltungstätigkeit	0,00	0	0	0	0	0	0
	16	= Auszahlungen aus laufender Verwaltungstätigkeit (Zeilen 10 bis 15a)	1.336,93	1.600	1.600	0	0	1.600	1.600
	17	= Saldo aus laufender Verwaltungstätigkeit (Zeilen 9 J. 16)	167,72	-900	-900	0	0	-900	-900
		Investitionstätigkeit							
	18	+ Einzahlungen aus Zuweisungen und Zuschüssen für Investitionen und -förderungsmaßnahmen	0,00	0	0	0	0	0	0
	19	+ Einzahlungen aus der Veräußerung von Grundstücken und Gebäude	0,00	0	0	0	0	0	0
	20	+ Einzahlungen aus der Veräußerung von beweglichem Anlagevermögen	0,00	0	0	0	0	0	0
	21	+ Einzahlungen aus Veräußerung von Finanzanlagen	0,00	0	0	0	0	0	0
	22	+ Einzahlungen aus der Abwicklung von Baumaßnahmen	0,00	0	0	0	0	0	0
	23	+ Einzahlungen aus Rückflüssen (für Investitionen und Investitionsförderungsmaßnahmen Dritter)	0,00	0	0	0	0	0	0
	24	+ Einzahlungen aus Beiträgen u. ä. Entgelten	0,00	0	0	0	0	0	0
	25	+ sonstige Investitionseinzahlungen	0,00	0	0	0	0	0	0
	25a	+ Konten ohne Zuordnung im amtlichen Muster - Einzahlungen Investitionstätigkeit	0,00	0	0	0	0	0	0
	26	= Summe der investiven Einzahlungen	0,00	0	0	0	0	0	0
	27	- Auszahlungen aus Zuweisungen und Zuschüssen für Investitionen und -förderungsmaßnahmen	0,00	0	0	0	0	0	0
	28	- Auszahlungen für den Erwerb von Grundstücken und Gebäuden	0,00	0	0	0	0	0	0

Teilfinanzplan 2025

Gemeinde: 02 Bovenau

Hauptproduktbereich	1	Zentrale Verwaltung
Produktbereich	12	Sicherheit und Ordnung
Produktgruppe	121	Statistik und Wahlen
Produkt	12100	Statistik und Wahlen

Ein- und Auszahlungsarten			Ergebnis des Vorvorjahres	Ansatz des Vorjahres	Ansatz des Haushaltsjahres	Verpflichtungsermächtigungen	Planung Haushaltsjahr + 1	Planung Haushaltsjahr + 2	Planung Haushaltsjahr + 3
			2023	2024	2025	2025	2026	2027	2028
			in EUR	in EUR	in EUR	in EUR	in EUR	in EUR	in EUR
1	2	3	4	5	6	7	8	9	10
29	- Auszahlungen für den Erwerb von beweglichem Anlagevermögen		0,00	0	0	0	0	0	0
30	- Auszahlungen für den Erwerb von Finanzanlagen		0,00	0	0	0	0	0	0
31	- Auszahlungen für Baumaßnahmen		0,00	0	0	0	0	0	0
32	- Auszahlungen für die Gewährung von Ausleihungen (für Investitionen und Investitionsförderungsmaßnahmen Dritter)		0,00	0	0	0	0	0	0
33	- Sonstige Investitionsauszahlungen		0,00	0	0	0	0	0	0
33a	- Konten ohne Zuordnung im amtlichen Muster - Auszahlungen Investitionstätigkeit		0,00	0	0	0	0	0	0
34	= Summe der investiven Auszahlungen (Zeilen 27 bis 33a)		0,00	0	0	0	0	0	0
35	= Saldo aus Investitionstätigkeit (Zeilen 26 / 34)		0,00	0	0	0	0	0	0
36	= Finanzmittelüberschuss/-fehlbetrag (Zeilen 17 und 35)		167,72	-900	-900	0	0	-900	-900

*** Ende der Liste "Teilfinanzplan" ***

Produkt:	12600 Feuerwehr Bovenau			
zuständiger Fachbereich:	Fachbereich 2 – Bürgerdienste			
Hauptproduktbereich:	1 Zentrale Verwaltung			
Produktbereich:	12 Sicherheit und Ordnung			
Produktgruppe:	126 Brandschutz			
Produktverantwortung:	Fachbereich 2 – Bürgerdienste			
Auftragsgrundlage:	Fachgesetze und -verordnungen, Beschlüsse der Gemeindevertretung			
Art der Aufgabe:	<input type="checkbox"/> <i>freiwillig</i>	<input checked="" type="checkbox"/> <i>pflichtig</i>	<input type="checkbox"/> <i>übertragen</i>	
Produktart:	<input checked="" type="checkbox"/> <i>extern</i>	<input type="checkbox"/> <i>intern</i>	<input type="checkbox"/>	
Produkttyp:	<input type="checkbox"/> <i>Serviceprodukt</i>	<input type="checkbox"/> <i>Finanzprodukt</i>	<input checked="" type="checkbox"/> <i>Verwaltungsprodukt</i>	
	<input type="checkbox"/> <i>Steuerungsprodukt</i>	<input type="checkbox"/> <i>Einrichtungsprodukt</i>	<input type="checkbox"/> <i>anderes Produkt</i>	
Zielgruppe:	<input type="checkbox"/> <i>Kinder und Jugendliche</i>	<input type="checkbox"/> <i>private Unternehmen</i>	<input type="checkbox"/> <i>Verwaltungseinheiten</i>	
	<input checked="" type="checkbox"/> <i>BürgerInnen</i>	<input type="checkbox"/> <i>kom. Unternehmen</i>	<input checked="" type="checkbox"/> <i>eigene Kommune</i>	
	<input type="checkbox"/> <i>Vereine und Verbände</i>	<input type="checkbox"/> <i>Behörden</i>	<input type="checkbox"/> <i>andere Kommune</i>	
	<input type="checkbox"/> <i>Touristen / Gäste</i>	<input type="checkbox"/> <i>Beschäftigte</i>	<input type="checkbox"/>	
	<input type="checkbox"/> <i>Verwaltungsführung</i>	<input type="checkbox"/> <i>politische Gremien</i>	<input type="checkbox"/>	
Beschreibung des Produktes mit den wesentlichen Leistungen:				
<p>Zu den Aufgaben der Feuerwehr zählen u. a. der Brandschutz, die Koordination und Durchführung von Fortbildungen, die Brandschutzerziehung und die Durchführung von Übungen. Außerdem wird unter diesem Produkt die Umlage für die Amtsjugendfeuerwehr dargestellt.</p>				
Ziele:				
Sicherstellung des Brandschutzes in der Gemeinde.				
Kennzahlen:				
<i>Bezeichnung</i>	<i>2021</i>	<i>2022</i>	<i>2023</i>	<i>2024*</i>
Anzahl der aktiven Mitglieder	33	35	38	41
Anzahl Ehrenmitglieder	6	4	4	4
Anzahl der Jugendlichen	6	7	9	10
Anzahl der Einsätze	6	6	6	9
Erläuterungen zu den Kennzahlen:				
*Stand: 02.09.2024				

Teilergebnisplan 2025

Gemeinde: 02 Bovenau

Hauptproduktbereich	1	Zentrale Verwaltung
Produktbereich	12	Sicherheit und Ordnung
Produktgruppe	126	Brandschutz
Produkt	12600	Feuerwehr Bovenau

Ertrags- und Aufwandsarten			Ergebnis des Vorjahres	Ansatz des Vorjahres	Ansatz des Haushaltsjahres	Planung Haushaltsjahr + 1	Planung Haushaltsjahr + 2	Planung Haushaltsjahr + 3
			2023	2024	2025	2026	2027	2028
			in EUR	in EUR	in EUR	in EUR	in EUR	in EUR
1	2	3	4	5	6	7	8	9
40	1	Steuern und ähnliche Abgaben	0,00	0	0	0	0	0
41	2	+ Zuwendungen und allgemeine Umlagen	2.020,52	1.800	1.800	1.300	1.300	1.300
42	3	+ sonstige Transfererträge	0,00	0	0	0	0	0
43	4	+ öffentlich-rechtliche Leistungsentgelte	0,00	0	0	0	0	0
441	5	+ privatrechtliche Leistungsentgelte	0,00	0	0	0	0	0
442								
446								
448	6	+ Kostenerstattungen und Kostenumlagen	2.682,10	100	100	100	100	100
45	7	+ sonstige Erträge	0,00	0	0	0	0	0
471	8	+ aktivierte Eigenleistungen	0,00	0	0	0	0	0
472	9	+/- Bestandsveränderungen	0,00	0	0	0	0	0
	10	= Erträge	4.702,62	1.900	1.900	1.400	1.400	1.400
50	11	Personalaufwendungen	5.731,56	4.500	8.500	8.500	8.500	8.500
51	12	+ Versorgungsaufwendungen	0,00	0	0	0	0	0
52	13	+ Aufwendungen für Sach- und Dienstleistungen	40.373,97	40.800	30.800	29.800	29.800	29.800
57	14	+ bilanzielle Abschreibungen	50.061,11	48.500	48.300	46.900	42.500	41.900
53	15	+ Transferaufwendungen	1.811,30	4.100	4.100	4.100	4.100	4.100
54	16	+ sonstige Aufwendungen	17.586,57	20.600	21.000	21.000	21.000	21.000
	17	davon Verfügungsmittel	0,00	0	0	0	0	0
	18	= Aufwendungen (= Zeilen 11 bis 16)	115.564,51	118.500	112.700	110.300	105.900	105.300
	19	= Ergebnis der laufenden Verwaltungstätigkeit (= Zeilen 10 / 18)	-110.861,89	-116.600	-110.800	-108.900	-104.500	-103.900
46	20	+ Finanzerträge	0,00	0	0	0	0	0
55	21	- Zinsen und sonstige Finanzaufwendungen	0,00	0	0	0	0	0
	22	= Finanzergebnis (= Zeilen 20 und 21)	0,00	0	0	0	0	0
	23	= Ergebnis vor Berücksichtigung der internen Leistungsbeziehungen (= Zeilen 19 und 22)	-110.861,89	-116.600	-110.800	-108.900	-104.500	-103.900
48	24	+ Erträge aus internen Leistungsbeziehungen	0,00	0	0	0	0	0
58	25	- Aufwendungen aus internen Leistungsbeziehungen	0,00	0	0	0	0	0
	26	= Ergebnis (= Zeilen 23, 24, 25)	-110.861,89	-116.600	-110.800	-108.900	-104.500	-103.900
		Nachrichtlich:						
		Nettoabschreibungsaufwand						
	571 + 574	bilanzielle Abschreibungen auf immaterielle Vermögensgegenstände und Sachanlagen sowie geleistete Zuwendungen	50.061,11	48.500	48.300	46.900	42.500	41.900
	416 + 437	Erträge aus der Auflösung von Sonderposten aus Zuschüssen und Zuweisungen sowie für Beiträge	1.940,52	1.800	1.800	1.300	1.300	1.300
		= Nettoabschreibungsaufwand	48.120,59	46.700	46.500	45.600	41.200	40.600

*** Ende der Liste "Teilergebnisplan" ***

Teilfinanzplan 2025

Gemeinde: 02 Bovenau

Hauptproduktbereich	1	Zentrale Verwaltung
Produktbereich	12	Sicherheit und Ordnung
Produktgruppe	126	Brandschutz
Produkt	12600	Feuerwehr Bovenau

Ein- und Auszahlungsarten			Ergebnis des Vorjahres	Ansatz des Vorjahres	Ansatz des Haushaltsjahres	Verpflichtungsermächtigungen	Planung Haushaltsjahr + 1	Planung Haushaltsjahr + 2	Planung Haushaltsjahr + 3
			2023	2024	2025	2025	2026	2027	2028
			in EUR	in EUR	in EUR	in EUR	in EUR	in EUR	in EUR
1	2	3	4	5	6	7	8	9	10
		Laufende Verwaltungstätigkeit							
1		+ Steuern und ähnliche Abgaben	0,00	0	0	0	0	0	0
2		+ Zuweisungen und allgemeine Umlagen	80,00	0	0	0	0	0	0
3		+ Sonstige Transfereinzahlungen	0,00	0	0	0	0	0	0
4		+ Öffentlich-rechtliche Leistungsentgelte	0,00	0	0	0	0	0	0
5		+ Privatrechtliche Leistungsentgelte	0,00	0	0	0	0	0	0
6		+ Kostenerstattungen und Kostenumlagen	3.682,10	100	100	0	100	100	100
7		+ Sonstige Einzahlungen	0,00	0	0	0	0	0	0
8		+ Zinsen und sonstige Finanzeinzahlungen	0,00	0	0	0	0	0	0
8a		+ Konten ohne Zuordnung im amtlichen Muster - Einzahlungen laufende Verwaltungstätigkeit	0,00	0	0	0	0	0	0
9		= Einzahlungen aus laufender Verwaltungstätigkeit	3.762,10	100	100	0	100	100	100
10		- Personalauszahlungen	5.731,56	4.500	8.500	0	8.500	8.500	8.500
11		- Versorgungsauszahlungen	0,00	0	0	0	0	0	0
12		- Auszahlungen für Sach- und Dienstleistungen	47.640,55	40.800	30.800	0	29.800	29.800	29.800
13		- Zinsen und sonstige Finanzauszahlungen	0,00	0	0	0	0	0	0
14		- Transferauszahlungen	1.811,30	4.100	4.100	0	4.100	4.100	4.100
15		- sonstige Auszahlungen	17.536,67	20.600	21.000	0	21.000	21.000	21.000
15a		- Konten ohne Zuordnung im amtlichen Muster - Auszahlungen laufende Verwaltungstätigkeit	0,00	0	0	0	0	0	0
16		= Auszahlungen aus laufender Verwaltungstätigkeit (Zeilen 10 bis 15a)	72.720,08	70.000	64.400	0	63.400	63.400	63.400
17		= Saldo aus laufender Verwaltungstätigkeit (Zeilen 9 J. 16)	-68.957,98	-69.900	-64.300	0	-63.300	-63.300	-63.300
		Investitionstätigkeit							
18		+ Einzahlungen aus Zuweisungen und Zuschüssen für Investitionen und -förderungsmaßnahmen	0,00	0	24.000	0	0	0	0
19		+ Einzahlungen aus der Veräußerung von Grundstücken und Gebäude	0,00	0	0	0	0	0	0
20		+ Einzahlungen aus der Veräußerung von beweglichem Anlagevermögen	0,00	0	0	0	0	0	0
21		+ Einzahlungen aus Veräußerung von Finanzanlagen	0,00	0	0	0	0	0	0
22		+ Einzahlungen aus der Abwicklung von Baumaßnahmen	0,00	0	0	0	0	0	0
23		+ Einzahlungen aus Rückflüssen (für Investitionen und Investitionsförderungsmaßnahmen Dritter)	0,00	0	0	0	0	0	0
24		+ Einzahlungen aus Beiträgen u. ä. Entgelten	0,00	0	0	0	0	0	0
25		+ sonstige Investitionseinzahlungen	0,00	0	0	0	0	0	0
25a		+ Konten ohne Zuordnung im amtlichen Muster - Einzahlungen Investitionstätigkeit	0,00	0	0	0	0	0	0
26		= Summe der investiven Einzahlungen	0,00	0	24.000	0	0	0	0
27		- Auszahlungen aus Zuweisungen und Zuschüssen für Investitionen und -förderungsmaßnahmen	0,00	0	0	0	0	0	0
28		- Auszahlungen für den Erwerb von Grundstücken und Gebäuden	622,33	0	0	0	0	0	0

Teilfinanzplan 2025

Gemeinde: 02 Bovenau

Hauptproduktbereich	1	Zentrale Verwaltung
Produktbereich	12	Sicherheit und Ordnung
Produktgruppe	126	Brandschutz
Produkt	12600	Feuerwehr Bovenau

Ein- und Auszahlungsarten			Ergebnis des Vorjahres	Ansatz des Vorjahres	Ansatz des Haushaltsjahres	Verpflichtungsermächtigungen	Planung Haushaltsjahr + 1	Planung Haushaltsjahr + 2	Planung Haushaltsjahr + 3
			2023	2024	2025	2025	2026	2027	2028
			in EUR	in EUR	in EUR	in EUR	in EUR	in EUR	in EUR
1	2	3	4	5	6	7	8	9	10
29	- Auszahlungen für den Erwerb von beweglichem Anlagevermögen		5.545,25	132.000	97.000	0	3.000	3.000	3.000
30	- Auszahlungen für den Erwerb von Finanzanlagen		0,00	0	0	0	0	0	0
31	- Auszahlungen für Baumaßnahmen		161.011,16	245.000	250.000	0	0	0	0
32	- Auszahlungen für die Gewährung von Ausleihungen (für Investitionen und Investitionsförderungsmaßnahmen Dritter)		0,00	0	0	0	0	0	0
33	- Sonstige Investitionsauszahlungen		0,00	0	0	0	0	0	0
33a	- Konten ohne Zuordnung im amtlichen Muster - Auszahlungen Investitionstätigkeit		0,00	0	0	0	0	0	0
34	= Summe der investiven Auszahlungen (Zeilen 27 bis 33a)		167.178,74	377.000	347.000	0	3.000	3.000	3.000
35	= Saldo aus Investitionstätigkeit (Zeilen 26 ./ 34)		-167.178,74	-377.000	-323.000	0	-3.000	-3.000	-3.000
36	= Finanzmittelüberschuss/-fehlbetrag (Zeilen 17 und 35)		-236.136,72	-446.900	-387.300	0	-66.300	-66.300	-66.300

*** Ende der Liste "Teilfinanzplan" ***

Produkt:	12601 Feuerwehr Ehlersdorf			
zuständiger Fachbereich:	Fachbereich 2 – Bürgerdienste			
Hauptproduktbereich:	1 Zentrale Verwaltung			
Produktbereich:	12 Sicherheit und Ordnung			
Produktgruppe:	126 Brandschutz			
Produktverantwortung:	Fachbereich 2 – Bürgerdienste			
Auftragsgrundlage:	Fachgesetze und -verordnungen, Beschlüsse der Gemeindevertretung			
Art der Aufgabe:	<input type="checkbox"/> <i>freiwillig</i>	<input checked="" type="checkbox"/> <i>pflichtig</i>	<input type="checkbox"/> <i>übertragen</i>	
Produktart:	<input checked="" type="checkbox"/> <i>extern</i>	<input type="checkbox"/> <i>intern</i>	<input type="checkbox"/>	
Produkttyp:	<input type="checkbox"/> <i>Serviceprodukt</i>	<input type="checkbox"/> <i>Finanzprodukt</i>	<input checked="" type="checkbox"/> <i>Verwaltungsprodukt</i>	
	<input type="checkbox"/> <i>Steuerungsprodukt</i>	<input type="checkbox"/> <i>Einrichtungsprodukt</i>	<input type="checkbox"/> <i>anderes Produkt</i>	
Zielgruppe:	<input type="checkbox"/> <i>Kinder und Jugendliche</i>	<input type="checkbox"/> <i>private Unternehmen</i>	<input type="checkbox"/> <i>Verwaltungseinheiten</i>	
	<input checked="" type="checkbox"/> <i>BürgerInnen</i>	<input type="checkbox"/> <i>kom. Unternehmen</i>	<input checked="" type="checkbox"/> <i>eigene Kommune</i>	
	<input type="checkbox"/> <i>Vereine und Verbände</i>	<input type="checkbox"/> <i>Behörden</i>	<input type="checkbox"/> <i>andere Kommune</i>	
	<input type="checkbox"/> <i>Touristen / Gäste</i>	<input type="checkbox"/> <i>Beschäftigte</i>	<input type="checkbox"/>	
	<input type="checkbox"/> <i>Verwaltungsführung</i>	<input type="checkbox"/> <i>politische Gremien</i>	<input type="checkbox"/>	
Beschreibung des Produktes mit den wesentlichen Leistungen:				
<p>Zu den Aufgaben der Feuerwehr zählen u. a. der Brandschutz, die Koordination und Durchführung von Fortbildungen, die Brandschutzerziehung und die Durchführung von Übungen. Außerdem wird unter diesem Produkt die Umlage für die Amtsjugendfeuerwehr dargestellt.</p>				
Ziele:				
Sicherstellung des Brandschutzes in der Gemeinde.				
Kennzahlen:				
<i>Bezeichnung</i>	<i>2021</i>	<i>2022</i>	<i>2023</i>	<i>2024*</i>
Anzahl der Aktiven Mitglieder	27	28	27	27
Anzahl Ehrenmitglieder	3	2	3	7
Anzahl der Jugendlichen	6	5	5	4
Anzahl der Einsätze	6	4	8	7
Erläuterungen zu den Kennzahlen:				
*Stand: 29.08.2024				

Teilergebnisplan 2025

Gemeinde: 02 Bovenau

Hauptproduktbereich	1	Zentrale Verwaltung
Produktbereich	12	Sicherheit und Ordnung
Produktgruppe	126	Brandschutz
Produkt	12601	Feuerwehr Ehlersdorf

Ertrags- und Aufwandsarten			Ergebnis des Vorjahres	Ansatz des Vorjahres	Ansatz des Haushaltsjahres	Planung Haushaltsjahr + 1	Planung Haushaltsjahr + 2	Planung Haushaltsjahr + 3
			2023	2024	2025	2026	2027	2028
			in EUR	in EUR	in EUR	in EUR	in EUR	in EUR
1	2	3	4	5	6	7	8	9
40	1	Steuern und ähnliche Abgaben	0,00	0	0	0	0	0
41	2	+ Zuwendungen und allgemeine Umlagen	0,00	300	300	300	300	300
42	3	+ sonstige Transfererträge	0,00	0	0	0	0	0
43	4	+ öffentlich-rechtliche Leistungsentgelte	0,00	0	0	0	0	0
441	5	+ privatrechtliche Leistungsentgelte	0,00	0	0	0	0	0
442								
446								
448	6	+ Kostenerstattungen und Kostenumlagen	500,00	0	0	0	0	0
45	7	+ sonstige Erträge	0,00	0	0	0	0	0
471	8	+ aktivierte Eigenleistungen	0,00	0	0	0	0	0
472	9	+/- Bestandsveränderungen	0,00	0	0	0	0	0
	10	= Erträge	500,00	300	300	300	300	300
50	11	Personalaufwendungen	453,29	1.000	1.000	1.000	1.000	1.000
51	12	+ Versorgungsaufwendungen	0,00	0	0	0	0	0
52	13	+ Aufwendungen für Sach- und Dienstleistungen	13.853,45	17.000	17.000	14.500	14.500	14.500
57	14	+ bilanzielle Abschreibungen	9.729,97	6.800	11.600	10.600	8.900	6.900
53	15	+ Transferaufwendungen	500,00	0	1.000	0	0	0
54	16	+ sonstige Aufwendungen	3.127,30	1.500	1.800	1.500	1.500	1.500
	17	davon Verfügungsmittel	0,00	0	0	0	0	0
	18	= Aufwendungen (= Zeilen 11 bis 16)	27.664,01	26.300	32.400	27.600	25.900	23.900
	19	= Ergebnis der laufenden Verwaltungstätigkeit (= Zeilen 10 / 18)	-27.164,01	-26.000	-32.100	-27.300	-25.600	-23.600
46	20	+ Finanzerträge	0,00	0	0	0	0	0
55	21	- Zinsen und sonstige Finanzaufwendungen	0,00	0	0	0	0	0
	22	= Finanzergebnis (= Zeilen 20 und 21)	0,00	0	0	0	0	0
	23	= Ergebnis vor Berücksichtigung der internen Leistungsbeziehungen (= Zeilen 19 und 22)	-27.164,01	-26.000	-32.100	-27.300	-25.600	-23.600
48	24	+ Erträge aus internen Leistungsbeziehungen	0,00	0	0	0	0	0
58	25	- Aufwendungen aus internen Leistungsbeziehungen	0,00	0	0	0	0	0
	26	= Ergebnis (= Zeilen 23, 24, 25)	-27.164,01	-26.000	-32.100	-27.300	-25.600	-23.600
		Nachrichtlich:						
		Nettoabschreibungsaufwand						
	571 + 574	bilanzielle Abschreibungen auf immaterielle Vermögensgegenstände und Sachanlagen sowie geleistete Zuwendungen	9.729,97	6.800	11.600	10.600	8.900	6.900
	416 + 437	Erträge aus der Auflösung von Sonderposten aus Zuschüssen und Zuweisungen sowie für Beiträge	0,00	300	300	300	300	300
		= Nettoabschreibungsaufwand	9.729,97	6.500	11.300	10.300	8.600	6.600

*** Ende der Liste "Teilergebnisplan" ***

Teilfinanzplan 2025

Gemeinde: 02 Bovenau

Hauptproduktbereich	1	Zentrale Verwaltung
Produktbereich	12	Sicherheit und Ordnung
Produktgruppe	126	Brandschutz
Produkt	12601	Feuerwehr Ehlersdorf

Ein- und Auszahlungsarten			Ergebnis des Vorjahres	Ansatz des Vorjahres	Ansatz des Haushaltsjahres	Verpflichtungsermächtigungen	Planung Haushaltsjahr + 1	Planung Haushaltsjahr + 2	Planung Haushaltsjahr + 3
			2023	2024	2025	2025	2026	2027	2028
			in EUR	in EUR	in EUR	in EUR	in EUR	in EUR	in EUR
1	2	3	4	5	6	7	8	9	10
		Laufende Verwaltungstätigkeit							
	1	+ Steuern und ähnliche Abgaben	0,00	0	0	0	0	0	0
	2	+ Zuweisungen und allgemeine Umlagen	0,00	0	0	0	0	0	0
	3	+ Sonstige Transfereinzahlungen	0,00	0	0	0	0	0	0
	4	+ Öffentlich-rechtliche Leistungsentgelte	0,00	0	0	0	0	0	0
	5	+ Privatrechtliche Leistungsentgelte	0,00	0	0	0	0	0	0
	6	+ Kostenerstattungen und Kostenumlagen	500,00	0	0	0	0	0	0
	7	+ Sonstige Einzahlungen	0,00	0	0	0	0	0	0
	8	+ Zinsen und sonstige Finanzeinzahlungen	0,00	0	0	0	0	0	0
	8a	+ Konten ohne Zuordnung im amtlichen Muster - Einzahlungen laufende Verwaltungstätigkeit	0,00	0	0	0	0	0	0
	9	= Einzahlungen aus laufender Verwaltungstätigkeit	500,00	0	0	0	0	0	0
	10	- Personalauszahlungen	453,29	1.000	1.000	0	1.000	1.000	1.000
	11	- Versorgungsauszahlungen	0,00	0	0	0	0	0	0
	12	- Auszahlungen für Sach- und Dienstleistungen	15.623,01	17.000	17.000	0	14.500	14.500	14.500
	13	- Zinsen und sonstige Finanzauszahlungen	0,00	0	0	0	0	0	0
	14	- Transferauszahlungen	500,00	0	1.000	0	0	0	0
	15	- sonstige Auszahlungen	763,79	1.500	1.800	0	1.500	1.500	1.500
	15a	- Konten ohne Zuordnung im amtlichen Muster - Auszahlungen laufende Verwaltungstätigkeit	0,00	0	0	0	0	0	0
	16	= Auszahlungen aus laufender Verwaltungstätigkeit (Zeilen 10 bis 15a)	17.340,09	19.500	20.800	0	17.000	17.000	17.000
	17	= Saldo aus laufender Verwaltungstätigkeit (Zeilen 9 J. 16)	-16.840,09	-19.500	-20.800	0	-17.000	-17.000	-17.000
		Investitionstätigkeit							
	18	+ Einzahlungen aus Zuweisungen und Zuschüssen für Investitionen und -förderungsmaßnahmen	0,00	0	0	0	0	0	0
	19	+ Einzahlungen aus der Veräußerung von Grundstücken und Gebäude	0,00	0	0	0	0	0	0
	20	+ Einzahlungen aus der Veräußerung von beweglichem Anlagevermögen	0,00	0	0	0	0	0	0
	21	+ Einzahlungen aus Veräußerung von Finanzanlagen	0,00	0	0	0	0	0	0
	22	+ Einzahlungen aus der Abwicklung von Baumaßnahmen	0,00	0	0	0	0	0	0
	23	+ Einzahlungen aus Rückflüssen (für Investitionen und Investitionsförderungsmaßnahmen Dritter)	0,00	0	0	0	0	0	0
	24	+ Einzahlungen aus Beiträgen u. ä. Entgelten	0,00	0	0	0	0	0	0
	25	+ sonstige Investitionseinzahlungen	0,00	0	0	0	0	0	0
	25a	+ Konten ohne Zuordnung im amtlichen Muster - Einzahlungen Investitionstätigkeit	0,00	0	0	0	0	0	0
	26	= Summe der investiven Einzahlungen	0,00	0	0	0	0	0	0
	27	- Auszahlungen aus Zuweisungen und Zuschüssen für Investitionen und -förderungsmaßnahmen	0,00	0	0	0	0	0	0
	28	- Auszahlungen für den Erwerb von Grundstücken und Gebäuden	0,00	0	0	0	0	0	0

Teilfinanzplan 2025

Gemeinde: 02 Bovenau

Hauptproduktbereich	1	Zentrale Verwaltung
Produktbereich	12	Sicherheit und Ordnung
Produktgruppe	126	Brandschutz
Produkt	12601	Feuerwehr Ehlersdorf

Ein- und Auszahlungsarten			Ergebnis des Vorvorjahres	Ansatz des Vorjahres	Ansatz des Haushaltsjahres	Verpflichtungsermächtigungen	Planung Haushaltsjahr + 1	Planung Haushaltsjahr + 2	Planung Haushaltsjahr + 3
			2023	2024	2025	2025	2026	2027	2028
			in EUR	in EUR	in EUR	in EUR	in EUR	in EUR	in EUR
1	2	3	4	5	6	7	8	9	10
29	- Auszahlungen für den Erwerb von beweglichem Anlagevermögen		22.991,70	2.500	9.500	0	2.500	2.500	2.500
30	- Auszahlungen für den Erwerb von Finanzanlagen		0,00	0	0	0	0	0	0
31	- Auszahlungen für Baumaßnahmen		41.952,39	0	0	0	100.000	150.000	0
32	- Auszahlungen für die Gewährung von Ausleihungen (für Investitionen und Investitionsförderungsmaßnahmen Dritter)		0,00	0	0	0	0	0	0
33	- Sonstige Investitionsauszahlungen		0,00	0	0	0	0	0	0
33a	- Konten ohne Zuordnung im amtlichen Muster - Auszahlungen Investitionstätigkeit		0,00	0	0	0	0	0	0
34	= Summe der investiven Auszahlungen (Zeilen 27 bis 33a)		64.944,09	2.500	9.500	0	102.500	152.500	2.500
35	= Saldo aus Investitionstätigkeit (Zeilen 26 / 34)		-64.944,09	-2.500	-9.500	0	-102.500	-152.500	-2.500
36	= Finanzmittelüberschuss/-fehlbetrag (Zeilen 17 und 35)		-81.784,18	-22.000	-30.300	0	-119.500	-169.500	-19.500

*** Ende der Liste "Teilfinanzplan" ***

**Produktblatt Schulverband im Amt Eiderkanal,
Schulkostenbeiträge**

Gemeinde Bovenau

Produkt:	24300 Schulverband im Amt Eiderkanal, Schulkostenbeiträge			
zuständiger Fachbereich:	Fachbereich 2 – Bürgerdienste			
Hauptproduktbereich:	2 Schule und Kultur			
Produktbereich:	24 Schulträgeraufgaben			
Produktgruppe:	243 Sonstige schulische Aufgaben			
Produktverantwortung:	Fachbereich 2 – Bürgerdienste			
Auftragsgrundlage:	Gesetz über kommunale Zusammenarbeit, Schulgesetz des Landes Schleswig-Holstein			
Art der Aufgabe:	<input checked="" type="checkbox"/> <i>freiwillig</i>	<input type="checkbox"/> <i>pflichtig</i>	<input type="checkbox"/> <i>übertragen</i>	
Produktart:	<input checked="" type="checkbox"/> <i>extern</i>	<input type="checkbox"/> <i>intern</i>	<input type="checkbox"/>	
Produkttyp:	<input type="checkbox"/> <i>Serviceprodukt</i>	<input type="checkbox"/> <i>Finanzprodukt</i>	<input type="checkbox"/> <i>Verwaltungsprodukt</i>	
	<input type="checkbox"/> <i>Steuerungsprodukt</i>	<input checked="" type="checkbox"/> <i>Einrichtungsprodukt</i>	<input type="checkbox"/> <i>anderes Produkt</i>	
Zielgruppe:	<input checked="" type="checkbox"/> <i>Kinder und Jugendliche</i>	<input type="checkbox"/> <i>private Unternehmen</i>	<input type="checkbox"/> <i>Verwaltungseinheiten</i>	
	<input checked="" type="checkbox"/> <i>BürgerInnen</i>	<input type="checkbox"/> <i>kom. Unternehmen</i>	<input checked="" type="checkbox"/> <i>eigene Kommune</i>	
	<input type="checkbox"/> <i>Vereine und Verbände</i>	<input type="checkbox"/> <i>Behörden</i>	<input type="checkbox"/> <i>andere Kommune</i>	
	<input type="checkbox"/> <i>Touristen / Gäste</i>	<input type="checkbox"/> <i>Beschäftigte</i>	<input type="checkbox"/>	
	<input type="checkbox"/> <i>Verwaltungsführung</i>	<input type="checkbox"/> <i>politische Gremien</i>	<input type="checkbox"/>	
Beschreibung des Produktes mit den wesentlichen Leistungen:				
Dem Schulverband im Amt Eiderkanal gehören die Gemeinden Bovenau, Schülldorf, Schacht-Audorf, Rade, Ostenfeld, Haßmoor und Osterrönfeld an. Es werden eine Grund- und Regionalschule in Schacht-Audorf sowie eine Grundschule in Osterrönfeld unterhalten.				
Ziele:				
Sicherstellung eines umfassenden Bildungsangebotes für die Schülerinnen und Schüler.				
Kennzahlen:				
<i>Bezeichnung</i>	<i>2021</i>	<i>2022</i>	<i>2023</i>	<i>2024*</i>
SV-Umlage	77.817,86 €	113.328,75 €	121.735,68 €	147.800,00 €
SV-Kostenbeiträge	84.022,12 €	110.338,25 €	111.413,89 €	115.000,00
Erläuterungen zu den Kennzahlen:				
*Stand: 12.11.2024				

Teilergebnisplan 2025

Gemeinde: 02 Bovenau

Hauptproduktbereich	2	Schule und Kultur
Produktbereich	24	Schülerbeförderung
Produktgruppe	243	Sonstige schulische Aufgaben
Produkt	24300	Schulverbandsumlage

Ertrags- und Aufwandsarten			Ergebnis des Vorjahres	Ansatz des Vorjahres	Ansatz des Haushaltsjahres	Planung Haushaltsjahr + 1	Planung Haushaltsjahr + 2	Planung Haushaltsjahr + 3
			2023	2024	2025	2026	2027	2028
			in EUR	in EUR	in EUR	in EUR	in EUR	in EUR
1	2	3	4	5	6	7	8	9
40	1	Steuern und ähnliche Abgaben	0,00	0	0	0	0	0
41	2	+ Zuwendungen und allgemeine Umlagen	0,00	0	0	0	0	0
42	3	+ sonstige Transfererträge	0,00	0	0	0	0	0
43	4	+ öffentlich-rechtliche Leistungsentgelte	0,00	0	0	0	0	0
441	5	+ privatrechtliche Leistungsentgelte	0,00	0	0	0	0	0
442								
446								
448	6	+ Kostenerstattungen und Kostenumlagen	0,00	0	0	0	0	0
45	7	+ sonstige Erträge	0,00	0	0	0	0	0
471	8	+ aktivierte Eigenleistungen	0,00	0	0	0	0	0
472	9	+/- Bestandsveränderungen	0,00	0	0	0	0	0
	10	= Erträge	0,00	0	0	0	0	0
50	11	Personalaufwendungen	0,00	0	0	0	0	0
51	12	+ Versorgungsaufwendungen	0,00	0	0	0	0	0
52	13	+ Aufwendungen für Sach- und Dienstleistungen	0,00	0	0	0	0	0
57	14	+ bilanzielle Abschreibungen	4.771,42	4.800	4.800	4.800	2.000	0
53	15	+ Transferaufwendungen	121.735,68	132.800	147.800	147.800	147.800	147.800
54	16	+ sonstige Aufwendungen	111.413,89	115.000	115.000	115.000	115.000	115.000
	17	davon Verfügungsmittel	0,00	0	0	0	0	0
	18	= Aufwendungen (= Zeilen 11 bis 16)	237.920,99	252.600	267.600	267.600	264.800	262.800
	19	= Ergebnis der laufenden Verwaltungstätigkeit (= Zeilen 10 / 18)	-237.920,99	-252.600	-267.600	-267.600	-264.800	-262.800
46	20	+ Finanzerträge	0,00	0	0	0	0	0
55	21	- Zinsen und sonstige Finanzaufwendungen	0,00	0	0	0	0	0
	22	= Finanzergebnis (= Zeilen 20 und 21)	0,00	0	0	0	0	0
	23	= Ergebnis vor Berücksichtigung der internen Leistungsbeziehungen (= Zeilen 19 und 22)	-237.920,99	-252.600	-267.600	-267.600	-264.800	-262.800
48	24	+ Erträge aus internen Leistungsbeziehungen	0,00	0	0	0	0	0
58	25	- Aufwendungen aus internen Leistungsbeziehungen	0,00	0	0	0	0	0
	26	= Ergebnis (= Zeilen 23, 24, 25)	-237.920,99	-252.600	-267.600	-267.600	-264.800	-262.800
		Nachrichtlich:						
		Nettoabschreibungsaufwand						
	571 + 574	bilanzielle Abschreibungen auf immaterielle Vermögensgegenstände und Sachanlagen sowie geleistete Zuwendungen	4.771,42	4.800	4.800	4.800	2.000	0
	416 + 437	Erträge aus der Auflösung von Sonderposten aus Zuschüssen und Zuweisungen sowie für Beiträge	0,00	0	0	0	0	0
		= Nettoabschreibungsaufwand	4.771,42	4.800	4.800	4.800	2.000	0

*** Ende der Liste "Teilergebnisplan" ***

Teilfinanzplan 2025

Gemeinde: 02 Bovenau

Hauptproduktbereich	2	Schule und Kultur
Produktbereich	24	Schülerbeförderung
Produktgruppe	243	Sonstige schulische Aufgaben
Produkt	24300	Schulverbandsumlage

Ein- und Auszahlungsarten			Ergebnis des Vorjahres	Ansatz des Vorjahres	Ansatz des Haushaltsjahres	Verpflichtungsermächtigungen	Planung Haushaltsjahr + 1	Planung Haushaltsjahr + 2	Planung Haushaltsjahr + 3
			2023	2024	2025	2025	2026	2027	2028
			in EUR	in EUR	in EUR	in EUR	in EUR	in EUR	in EUR
1	2	3	4	5	6	7	8	9	10
		Laufende Verwaltungstätigkeit							
1		+ Steuern und ähnliche Abgaben	0,00	0	0	0	0	0	0
2		+ Zuweisungen und allgemeine Umlagen	0,00	0	0	0	0	0	0
3		+ Sonstige Transfereinzahlungen	0,00	0	0	0	0	0	0
4		+ Öffentlich-rechtliche Leistungsentgelte	0,00	0	0	0	0	0	0
5		+ Privatrechtliche Leistungsentgelte	0,00	0	0	0	0	0	0
6		+ Kostenerstattungen und Kostenumlagen	0,00	0	0	0	0	0	0
7		+ Sonstige Einzahlungen	0,00	0	0	0	0	0	0
8		+ Zinsen und sonstige Finanzeinzahlungen	0,00	0	0	0	0	0	0
8a		+ Konten ohne Zuordnung im amtlichen Muster - Einzahlungen laufende Verwaltungstätigkeit	0,00	0	0	0	0	0	0
9		= Einzahlungen aus laufender Verwaltungstätigkeit	0,00	0	0	0	0	0	0
10		- Personalauszahlungen	0,00	0	0	0	0	0	0
11		- Versorgungsauszahlungen	0,00	0	0	0	0	0	0
12		- Auszahlungen für Sach- und Dienstleistungen	0,00	0	0	0	0	0	0
13		- Zinsen und sonstige Finanzauszahlungen	0,00	0	0	0	0	0	0
14		- Transferauszahlungen	121.735,68	132.800	147.800	0	147.800	147.800	147.800
15		- sonstige Auszahlungen	111.413,89	115.000	115.000	0	115.000	115.000	115.000
15a		- Konten ohne Zuordnung im amtlichen Muster - Auszahlungen laufende Verwaltungstätigkeit	0,00	0	0	0	0	0	0
16		= Auszahlungen aus laufender Verwaltungstätigkeit (Zeilen 10 bis 15a)	233.149,57	247.800	262.800	0	262.800	262.800	262.800
17		= Saldo aus laufender Verwaltungstätigkeit (Zeilen 9 J. 16)	-233.149,57	-247.800	-262.800	0	-262.800	-262.800	-262.800
		Investitionstätigkeit							
18		+ Einzahlungen aus Zuweisungen und Zuschüssen für Investitionen und -förderungsmaßnahmen	0,00	0	0	0	0	0	0
19		+ Einzahlungen aus der Veräußerung von Grundstücken und Gebäude	0,00	0	0	0	0	0	0
20		+ Einzahlungen aus der Veräußerung von beweglichem Anlagevermögen	0,00	0	0	0	0	0	0
21		+ Einzahlungen aus Veräußerung von Finanzanlagen	0,00	0	0	0	0	0	0
22		+ Einzahlungen aus der Abwicklung von Baumaßnahmen	0,00	0	0	0	0	0	0
23		+ Einzahlungen aus Rückflüssen (für Investitionen und Investitionsförderungsmaßnahmen Dritter)	0,00	0	0	0	0	0	0
24		+ Einzahlungen aus Beiträgen u. ä. Entgelten	0,00	0	0	0	0	0	0
25		+ sonstige Investitionseinzahlungen	0,00	0	0	0	0	0	0
25a		+ Konten ohne Zuordnung im amtlichen Muster - Einzahlungen Investitionstätigkeit	0,00	0	0	0	0	0	0
26		= Summe der investiven Einzahlungen	0,00	0	0	0	0	0	0
27		- Auszahlungen aus Zuweisungen und Zuschüssen für Investitionen und -förderungsmaßnahmen	0,00	0	0	0	0	0	0
28		- Auszahlungen für den Erwerb von Grundstücken und Gebäuden	0,00	0	0	0	0	0	0

Teilfinanzplan 2025

Gemeinde: 02 Bovenau

Hauptproduktbereich	2	Schule und Kultur
Produktbereich	24	Schülerbeförderung
Produktgruppe	243	Sonstige schulische Aufgaben
Produkt	24300	Schulverbandsumlage

Ein- und Auszahlungsarten			Ergebnis des Vorjahres	Ansatz des Vorjahres	Ansatz des Haushaltsjahres	Verpflichtungsermächtigungen	Planung Haushaltsjahr + 1	Planung Haushaltsjahr + 2	Planung Haushaltsjahr + 3
			2023	2024	2025	2025	2026	2027	2028
			in EUR	in EUR	in EUR	in EUR	in EUR	in EUR	in EUR
1	2	3	4	5	6	7	8	9	10
29	-	Auszahlungen für den Erwerb von beweglichem Anlagevermögen	0,00	0	0	0	0	0	0
30	-	Auszahlungen für den Erwerb von Finanzanlagen	0,00	0	0	0	0	0	0
31	-	Auszahlungen für Baumaßnahmen	0,00	0	0	0	0	0	0
32	-	Auszahlungen für die Gewährung von Ausleihungen (für Investitionen und Investitionsförderungsmaßnahmen Dritter)	0,00	0	0	0	0	0	0
33	-	Sonstige Investitionsauszahlungen	0,00	0	0	0	0	0	0
33a	-	Konten ohne Zuordnung im amtlichen Muster - Auszahlungen Investitionstätigkeit	0,00	0	0	0	0	0	0
34	=	Summe der investiven Auszahlungen (Zeilen 27 bis 33a)	0,00	0	0	0	0	0	0
35	=	Saldo aus Investitionstätigkeit (Zeilen 26 ./ 34)	0,00	0	0	0	0	0	0
36	=	Finanzmittelüberschuss/-fehlbetrag (Zeilen 17 und 35)	-233.149,57	-247.800	-262.800	0	-262.800	-262.800	-262.800

*** Ende der Liste "Teilfinanzplan" ***

Produkt:	27200 Bücherei			
zuständiger Fachbereich:	Fachbereich 2 – Bürgerdienste			
Hauptproduktbereich:	2 Schule und Kultur			
Produktbereich:	27 Kultur und Wissenschaft			
Produktgruppe:	272 Büchereien			
Produktverantwortung:	Fachbereich 2 – Bürgerdienste			
Auftragsgrundlage:	Fachgesetze, Satzungen, Beschlüsse der Gemeindevertretung			
Art der Aufgabe:	<input checked="" type="checkbox"/> <i>freiwillig</i>	<input type="checkbox"/> <i>pflichtig</i>	<input type="checkbox"/> <i>übertragen</i>	
Produktart:	<input checked="" type="checkbox"/> <i>extern</i>	<input type="checkbox"/> <i>intern</i>	<input type="checkbox"/>	
Produkttyp:	<input type="checkbox"/> <i>Serviceprodukt</i>	<input type="checkbox"/> <i>Finanzprodukt</i>	<input type="checkbox"/> <i>Verwaltungsprodukt</i>	
	<input type="checkbox"/> <i>Steuerungsprodukt</i>	<input checked="" type="checkbox"/> <i>Einrichtungsprodukt</i>	<input type="checkbox"/> <i>anderes Produkt</i>	
Zielgruppe:	<input checked="" type="checkbox"/> <i>Kinder und Jugendliche</i>	<input type="checkbox"/> <i>private Unternehmen</i>	<input type="checkbox"/> <i>Verwaltungseinheiten</i>	
	<input checked="" type="checkbox"/> <i>BürgerInnen</i>	<input type="checkbox"/> <i>kom. Unternehmen</i>	<input checked="" type="checkbox"/> <i>eigene Kommune</i>	
	<input type="checkbox"/> <i>Vereine und Verbände</i>	<input type="checkbox"/> <i>Behörden</i>	<input type="checkbox"/> <i>andere Kommune</i>	
	<input type="checkbox"/> <i>Touristen / Gäste</i>	<input type="checkbox"/> <i>Beschäftigte</i>	<input type="checkbox"/>	
	<input type="checkbox"/> <i>Verwaltungsführung</i>	<input type="checkbox"/> <i>politische Gremien</i>	<input type="checkbox"/>	
Beschreibung des Produktes mit den wesentlichen Leistungen:				
Mitgliedschaft in der Büchereizentrale Schleswig-Holstein des Büchereivereins Schleswig-Holstein e. V., somit regelmäßige Nutzungsmöglichkeit der Fahrbücherei.				
Ziele:				
Bereitstellung eines breiten und kundenorientierten Medienangebots, Leseförderung, Förderung der Medienkompetenz, Steigerung der Nutzerzahlen.				
Kennzahlen:				
<i>Bezeichnung</i>	2021	2022	2023	2024*
Erläuterungen zu den Kennzahlen:				
*Stand:				

Teilergebnisplan 2025

Gemeinde: 02 Bovenau

Hauptproduktbereich	2	Schule und Kultur
Produktbereich	27	Volksbildung
Produktgruppe	272	Büchereien
Produkt	27200	Bücherei

Ertrags- und Aufwandsarten			Ergebnis des Vorjahres	Ansatz des Vorjahres	Ansatz des Haushaltsjahres	Planung Haushaltsjahr + 1	Planung Haushaltsjahr + 2	Planung Haushaltsjahr + 3
			2023	2024	2025	2026	2027	2028
			in EUR	in EUR	in EUR	in EUR	in EUR	in EUR
1	2	3	4	5	6	7	8	9
40	1	Steuern und ähnliche Abgaben	0,00	0	0	0	0	0
41	2	+ Zuwendungen und allgemeine Umlagen	0,00	0	0	0	0	0
42	3	+ sonstige Transfererträge	0,00	0	0	0	0	0
43	4	+ öffentlich-rechtliche Leistungsentgelte	0,00	0	0	0	0	0
441	5	+ privatrechtliche Leistungsentgelte	0,00	0	0	0	0	0
442								
446								
448	6	+ Kostenerstattungen und Kostenumlagen	0,00	0	0	0	0	0
45	7	+ sonstige Erträge	0,00	0	0	0	0	0
471	8	+ aktivierte Eigenleistungen	0,00	0	0	0	0	0
472	9	+/- Bestandsveränderungen	0,00	0	0	0	0	0
	10	= Erträge	0,00	0	0	0	0	0
50	11	Personalaufwendungen	0,00	0	0	0	0	0
51	12	+ Versorgungsaufwendungen	0,00	0	0	0	0	0
52	13	+ Aufwendungen für Sach- und Dienstleistungen	0,00	0	0	0	0	0
57	14	+ bilanzielle Abschreibungen	0,00	0	0	0	0	0
53	15	+ Transferaufwendungen	0,00	0	0	0	0	0
54	16	+ sonstige Aufwendungen	3.036,00	3.200	3.400	3.400	3.400	3.400
	17	davon Verfügungsmittel	0,00	0	0	0	0	0
	18	= Aufwendungen (= Zeilen 11 bis 16)	3.036,00	3.200	3.400	3.400	3.400	3.400
	19	= Ergebnis der laufenden Verwaltungstätigkeit (= Zeilen 10 / 18)	-3.036,00	-3.200	-3.400	-3.400	-3.400	-3.400
46	20	+ Finanzerträge	0,00	0	0	0	0	0
55	21	- Zinsen und sonstige Finanzaufwendungen	0,00	0	0	0	0	0
	22	= Finanzergebnis (= Zeilen 20 und 21)	0,00	0	0	0	0	0
	23	= Ergebnis vor Berücksichtigung der internen Leistungsbeziehungen (= Zeilen 19 und 22)	-3.036,00	-3.200	-3.400	-3.400	-3.400	-3.400
48	24	+ Erträge aus internen Leistungsbeziehungen	0,00	0	0	0	0	0
58	25	- Aufwendungen aus internen Leistungsbeziehungen	0,00	0	0	0	0	0
	26	= Ergebnis (= Zeilen 23, 24, 25)	-3.036,00	-3.200	-3.400	-3.400	-3.400	-3.400
		Nachrichtlich:						
		Nettoabschreibungsaufwand						
	571 + 574	bilanzielle Abschreibungen auf immaterielle Vermögensgegenstände und Sachanlagen sowie geleistete Zuwendungen	0,00	0	0	0	0	0
	416 + 437	Erträge aus der Auflösung von Sonderposten aus Zuschüssen und Zuweisungen sowie für Beiträge	0,00	0	0	0	0	0
		= Nettoabschreibungsaufwand	0,00	0	0	0	0	0

*** Ende der Liste "Teilergebnisplan" ***

Teilfinanzplan 2025

Gemeinde: 02 Bovenau

Hauptproduktbereich	2	Schule und Kultur
Produktbereich	27	Volksbildung
Produktgruppe	272	Büchereien
Produkt	27200	Bücherei

Ein- und Auszahlungsarten			Ergebnis des Vorjahres	Ansatz des Vorjahres	Ansatz des Haushaltsjahres	Verpflichtungsermächtigungen	Planung Haushaltsjahr + 1	Planung Haushaltsjahr + 2	Planung Haushaltsjahr + 3
			2023	2024	2025	2025	2026	2027	2028
			in EUR	in EUR	in EUR	in EUR	in EUR	in EUR	in EUR
1	2	3	4	5	6	7	8	9	10
		Laufende Verwaltungstätigkeit							
1		+ Steuern und ähnliche Abgaben	0,00	0	0	0	0	0	0
2		+ Zuweisungen und allgemeine Umlagen	0,00	0	0	0	0	0	0
3		+ Sonstige Transfereinzahlungen	0,00	0	0	0	0	0	0
4		+ Öffentlich-rechtliche Leistungsentgelte	0,00	0	0	0	0	0	0
5		+ Privatrechtliche Leistungsentgelte	0,00	0	0	0	0	0	0
6		+ Kostenerstattungen und Kostenumlagen	0,00	0	0	0	0	0	0
7		+ Sonstige Einzahlungen	0,00	0	0	0	0	0	0
8		+ Zinsen und sonstige Finanzeinzahlungen	0,00	0	0	0	0	0	0
8a		+ Konten ohne Zuordnung im amtlichen Muster - Einzahlungen laufende Verwaltungstätigkeit	0,00	0	0	0	0	0	0
9		= Einzahlungen aus laufender Verwaltungstätigkeit	0,00	0	0	0	0	0	0
10		- Personalauszahlungen	0,00	0	0	0	0	0	0
11		- Versorgungsauszahlungen	0,00	0	0	0	0	0	0
12		- Auszahlungen für Sach- und Dienstleistungen	0,00	0	0	0	0	0	0
13		- Zinsen und sonstige Finanzauszahlungen	0,00	0	0	0	0	0	0
14		- Transferauszahlungen	0,00	0	0	0	0	0	0
15		- sonstige Auszahlungen	3.036,00	3.200	3.400	0	3.400	3.400	3.400
15a		- Konten ohne Zuordnung im amtlichen Muster - Auszahlungen laufende Verwaltungstätigkeit	0,00	0	0	0	0	0	0
16		= Auszahlungen aus laufender Verwaltungstätigkeit (Zeilen 10 bis 15a)	3.036,00	3.200	3.400	0	3.400	3.400	3.400
17		= Saldo aus laufender Verwaltungstätigkeit (Zeilen 9 J. 16)	-3.036,00	-3.200	-3.400	0	-3.400	-3.400	-3.400
		Investitionstätigkeit							
18		+ Einzahlungen aus Zuweisungen und Zuschüssen für Investitionen und -förderungsmaßnahmen	0,00	0	0	0	0	0	0
19		+ Einzahlungen aus der Veräußerung von Grundstücken und Gebäude	0,00	0	0	0	0	0	0
20		+ Einzahlungen aus der Veräußerung von beweglichem Anlagevermögen	0,00	0	0	0	0	0	0
21		+ Einzahlungen aus Veräußerung von Finanzanlagen	0,00	0	0	0	0	0	0
22		+ Einzahlungen aus der Abwicklung von Baumaßnahmen	0,00	0	0	0	0	0	0
23		+ Einzahlungen aus Rückflüssen (für Investitionen und Investitionsförderungsmaßnahmen Dritter)	0,00	0	0	0	0	0	0
24		+ Einzahlungen aus Beiträgen u. ä. Entgelten	0,00	0	0	0	0	0	0
25		+ sonstige Investitionseinzahlungen	0,00	0	0	0	0	0	0
25a		+ Konten ohne Zuordnung im amtlichen Muster - Einzahlungen Investitionstätigkeit	0,00	0	0	0	0	0	0
26		= Summe der investiven Einzahlungen	0,00	0	0	0	0	0	0
27		- Auszahlungen aus Zuweisungen und Zuschüssen für Investitionen und -förderungsmaßnahmen	0,00	0	0	0	0	0	0
28		- Auszahlungen für den Erwerb von Grundstücken und Gebäuden	0,00	0	0	0	0	0	0

Teilfinanzplan 2025

Gemeinde: 02 Bovenau

Hauptproduktbereich	2	Schule und Kultur
Produktbereich	27	Volksbildung
Produktgruppe	272	Büchereien
Produkt	27200	Bücherei

Ein- und Auszahlungsarten			Ergebnis des Vorjahres	Ansatz des Vorjahres	Ansatz des Haushaltsjahres	Verpflichtungsermächtigungen	Planung Haushaltsjahr + 1	Planung Haushaltsjahr + 2	Planung Haushaltsjahr + 3
			2023	2024	2025	2025	2026	2027	2028
			in EUR	in EUR	in EUR	in EUR	in EUR	in EUR	in EUR
1	2	3	4	5	6	7	8	9	10
	29	- Auszahlungen für den Erwerb von beweglichem Anlagevermögen	0,00	0	0	0	0	0	0
	30	- Auszahlungen für den Erwerb von Finanzanlagen	0,00	0	0	0	0	0	0
	31	- Auszahlungen für Baumaßnahmen	0,00	0	0	0	0	0	0
	32	- Auszahlungen für die Gewährung von Ausleihungen (für Investitionen und Investitionsförderungsmaßnahmen Dritter)	0,00	0	0	0	0	0	0
	33	- Sonstige Investitionsauszahlungen	0,00	0	0	0	0	0	0
	33a	- Konten ohne Zuordnung im amtlichen Muster - Auszahlungen Investitionstätigkeit	0,00	0	0	0	0	0	0
	34	= Summe der investiven Auszahlungen (Zeilen 27 bis 33a)	0,00	0	0	0	0	0	0
	35	= Saldo aus Investitionstätigkeit (Zeilen 26 ./ 34)	0,00	0	0	0	0	0	0
	36	= Finanzmittelüberschuss/-fehlbetrag (Zeilen 17 und 35)	-3.036,00	-3.200	-3.400	0	-3.400	-3.400	-3.400

*** Ende der Liste "Teilfinanzplan" ***

Produkt:	28100 Heimat- und Kulturpflege			
zuständiger Fachbereich:	Fachbereich 2 – Bürgerdienste			
Hauptproduktbereich:	2 Schule und Kultur			
Produktbereich:	28 Kultur und Wissenschaft			
Produktgruppe:	281 Heimat- und sonstige Kulturpflege			
Produktverantwortung:	Fachbereich 2 – Bürgerdienste			
Auftragsgrundlage:	Fachgesetze, Beschlüsse der Gemeindevertretung			
Art der Aufgabe:	<input checked="" type="checkbox"/> <i>freiwillig</i>	<input type="checkbox"/> <i>pflichtig</i>	<input type="checkbox"/> <i>übertragen</i>	
Produktart:	<input checked="" type="checkbox"/> <i>extern</i>	<input type="checkbox"/> <i>intern</i>	<input type="checkbox"/>	
Produkttyp:	<input type="checkbox"/> <i>Serviceprodukt</i>	<input type="checkbox"/> <i>Finanzprodukt</i>	<input type="checkbox"/> <i>Verwaltungsprodukt</i>	
	<input type="checkbox"/> <i>Steuerungsprodukt</i>	<input type="checkbox"/> <i>Einrichtungsprodukt</i>	<input checked="" type="checkbox"/> <i>anderes Produkt</i>	
Zielgruppe:	<input checked="" type="checkbox"/> <i>Kinder und Jugendliche</i>	<input type="checkbox"/> <i>private Unternehmen</i>	<input type="checkbox"/> <i>Verwaltungseinheiten</i>	
	<input checked="" type="checkbox"/> <i>BürgerInnen</i>	<input type="checkbox"/> <i>kom. Unternehmen</i>	<input checked="" type="checkbox"/> <i>eigene Kommune</i>	
	<input checked="" type="checkbox"/> <i>Vereine und Verbände</i>	<input type="checkbox"/> <i>Behörden</i>	<input type="checkbox"/> <i>andere Kommune</i>	
	<input type="checkbox"/> <i>Touristen / Gäste</i>	<input type="checkbox"/> <i>Beschäftigte</i>	<input type="checkbox"/>	
	<input type="checkbox"/> <i>Verwaltungsführung</i>	<input type="checkbox"/> <i>politische Gremien</i>	<input type="checkbox"/>	
Beschreibung des Produktes mit den wesentlichen Leistungen:				
Förderung von Einrichtungen der Heimat- und sonstigen Kulturpflege sowie Durchführung von kulturellen Veranstaltungen. Mitgliedschaften in Verbänden und Vereinen (Singkreis/J. – Bläser) sowie Zuschüsse an die Umweltschutzgruppe/Jägerschaft.				
Ziele:				
Förderung und Ausbau eines vielfältigen kulturellen Angebotes sowie Verschönerung des Ortes.				
Kennzahlen:				
<i>Bezeichnung</i>	<i>2021</i>	<i>2022</i>	<i>2023</i>	<i>2024*</i>
Verkauf Chroniken (Anzahl)	1	0	0	0
Standgebühren Jahrmarkt	0,00 €	0,00 €	0,00 €	0,00 €
Erläuterungen zu den Kennzahlen:				
* Stand:				

Teilergebnisplan 2025

Gemeinde: 02 Bovenau

Hauptproduktbereich	2	Schule und Kultur
Produktbereich	28	Heimat- und sonstige Kulturpflege
Produktgruppe	281	Heimat- und sonstige Kulturpflege
Produkt	28100	Heimat- und Kulturpflege

Ertrags- und Aufwandsarten			Ergebnis des Vorjahres	Ansatz des Vorjahres	Ansatz des Haushaltsjahres	Planung Haushaltsjahr + 1	Planung Haushaltsjahr + 2	Planung Haushaltsjahr + 3
			2023	2024	2025	2026	2027	2028
			in EUR	in EUR	in EUR	in EUR	in EUR	in EUR
1	2	3	4	5	6	7	8	9
40	1	Steuern und ähnliche Abgaben	0,00	0	0	0	0	0
41	2	+ Zuwendungen und allgemeine Umlagen	0,00	0	0	0	0	0
42	3	+ sonstige Transfererträge	0,00	0	0	0	0	0
43	4	+ öffentlich-rechtliche Leistungsentgelte	0,00	300	300	300	300	300
441	5	+ privatrechtliche Leistungsentgelte	0,00	100	100	100	100	100
442								
446								
448	6	+ Kostenerstattungen und Kostenumlagen	0,00	0	0	0	0	0
45	7	+ sonstige Erträge	0,00	0	0	0	0	0
471	8	+ aktivierte Eigenleistungen	0,00	0	0	0	0	0
472	9	+/- Bestandsveränderungen	0,00	0	0	0	0	0
	10	= Erträge	0,00	400	400	400	400	400
50	11	Personalaufwendungen	0,00	0	0	0	0	0
51	12	+ Versorgungsaufwendungen	0,00	0	0	0	0	0
52	13	+ Aufwendungen für Sach- und Dienstleistungen	6.822,65	7.500	7.500	7.500	7.500	7.500
57	14	+ bilanzielle Abschreibungen	0,00	0	0	0	0	0
53	15	+ Transferaufwendungen	0,00	0	0	0	0	0
54	16	+ sonstige Aufwendungen	0,00	0	0	0	0	0
	17	davon Verfügungsmittel	0,00	0	0	0	0	0
	18	= Aufwendungen (= Zeilen 11 bis 16)	6.822,65	7.500	7.500	7.500	7.500	7.500
	19	= Ergebnis der laufenden Verwaltungstätigkeit (= Zeilen 10 / 18)	-6.822,65	-7.100	-7.100	-7.100	-7.100	-7.100
46	20	+ Finanzerträge	0,00	0	0	0	0	0
55	21	- Zinsen und sonstige Finanzaufwendungen	0,00	0	0	0	0	0
	22	= Finanzergebnis (= Zeilen 20 und 21)	0,00	0	0	0	0	0
	23	= Ergebnis vor Berücksichtigung der internen Leistungsbeziehungen (= Zeilen 19 und 22)	-6.822,65	-7.100	-7.100	-7.100	-7.100	-7.100
48	24	+ Erträge aus internen Leistungsbeziehungen	0,00	0	0	0	0	0
58	25	- Aufwendungen aus internen Leistungsbeziehungen	0,00	0	0	0	0	0
	26	= Ergebnis (= Zeilen 23, 24, 25)	-6.822,65	-7.100	-7.100	-7.100	-7.100	-7.100
		Nachrichtlich:						
		Nettoabschreibungsaufwand						
	571 + 574	bilanzielle Abschreibungen auf immaterielle Vermögensgegenstände und Sachanlagen sowie geleistete Zuwendungen	0,00	0	0	0	0	0
	416 + 437	Erträge aus der Auflösung von Sonderposten aus Zuschüssen und Zuweisungen sowie für Beiträge	0,00	0	0	0	0	0
		= Nettoabschreibungsaufwand	0,00	0	0	0	0	0

*** Ende der Liste "Teilergebnisplan" ***

Teilfinanzplan 2025

Gemeinde: 02 Bovenau

Hauptproduktbereich	2	Schule und Kultur
Produktbereich	28	Heimat- und sonstige Kulturpflege
Produktgruppe	281	Heimat- und sonstige Kulturpflege
Produkt	28100	Heimat- und Kulturpflege

Ein- und Auszahlungsarten			Ergebnis des Vorjahres	Ansatz des Vorjahres	Ansatz des Haushaltsjahres	Verpflichtungsermächtigungen	Planung Haushaltsjahr + 1	Planung Haushaltsjahr + 2	Planung Haushaltsjahr + 3
			2023	2024	2025	2025	2026	2027	2028
			in EUR	in EUR	in EUR	in EUR	in EUR	in EUR	in EUR
1	2	3	4	5	6	7	8	9	10
		Laufende Verwaltungstätigkeit							
1		+ Steuern und ähnliche Abgaben	0,00	0	0	0	0	0	0
2		+ Zuweisungen und allgemeine Umlagen	0,00	0	0	0	0	0	0
3		+ Sonstige Transfereinzahlungen	0,00	0	0	0	0	0	0
4		+ Öffentlich-rechtliche Leistungsentgelte	0,00	300	300	0	300	300	300
5		+ Privatrechtliche Leistungsentgelte	0,00	100	100	0	100	100	100
6		+ Kostenerstattungen und Kostenumlagen	0,00	0	0	0	0	0	0
7		+ Sonstige Einzahlungen	0,00	0	0	0	0	0	0
8		+ Zinsen und sonstige Finanzeinzahlungen	0,00	0	0	0	0	0	0
8a		+ Konten ohne Zuordnung im amtlichen Muster - Einzahlungen laufende Verwaltungstätigkeit	0,00	0	0	0	0	0	0
9		= Einzahlungen aus laufender Verwaltungstätigkeit	0,00	400	400	0	400	400	400
10		- Personalauszahlungen	0,00	0	0	0	0	0	0
11		- Versorgungsauszahlungen	0,00	0	0	0	0	0	0
12		- Auszahlungen für Sach- und Dienstleistungen	7.022,65	7.500	7.500	0	7.500	7.500	7.500
13		- Zinsen und sonstige Finanzauszahlungen	0,00	0	0	0	0	0	0
14		- Transferauszahlungen	0,00	0	0	0	0	0	0
15		- sonstige Auszahlungen	0,00	0	0	0	0	0	0
15a		- Konten ohne Zuordnung im amtlichen Muster - Auszahlungen laufende Verwaltungstätigkeit	0,00	0	0	0	0	0	0
16		= Auszahlungen aus laufender Verwaltungstätigkeit (Zeilen 10 bis 15a)	7.022,65	7.500	7.500	0	7.500	7.500	7.500
17		= Saldo aus laufender Verwaltungstätigkeit (Zeilen 9 J. 16)	-7.022,65	-7.100	-7.100	0	-7.100	-7.100	-7.100
		Investitionstätigkeit							
18		+ Einzahlungen aus Zuweisungen und Zuschüssen für Investitionen und -förderungsmaßnahmen	0,00	0	0	0	0	0	0
19		+ Einzahlungen aus der Veräußerung von Grundstücken und Gebäude	0,00	0	0	0	0	0	0
20		+ Einzahlungen aus der Veräußerung von beweglichem Anlagevermögen	0,00	0	0	0	0	0	0
21		+ Einzahlungen aus Veräußerung von Finanzanlagen	0,00	0	0	0	0	0	0
22		+ Einzahlungen aus der Abwicklung von Baumaßnahmen	0,00	0	0	0	0	0	0
23		+ Einzahlungen aus Rückflüssen (für Investitionen und Investitionsförderungsmaßnahmen Dritter)	0,00	0	0	0	0	0	0
24		+ Einzahlungen aus Beiträgen u. ä. Entgelten	0,00	0	0	0	0	0	0
25		+ sonstige Investitionseinzahlungen	0,00	0	0	0	0	0	0
25a		+ Konten ohne Zuordnung im amtlichen Muster - Einzahlungen Investitionstätigkeit	0,00	0	0	0	0	0	0
26		= Summe der investiven Einzahlungen	0,00	0	0	0	0	0	0
27		- Auszahlungen aus Zuweisungen und Zuschüssen für Investitionen und -förderungsmaßnahmen	0,00	0	0	0	0	0	0
28		- Auszahlungen für den Erwerb von Grundstücken und Gebäuden	0,00	0	0	0	0	0	0

Teilfinanzplan 2025

Gemeinde: 02 Bovenau

Hauptproduktbereich	2	Schule und Kultur
Produktbereich	28	Heimat- und sonstige Kulturpflege
Produktgruppe	281	Heimat- und sonstige Kulturpflege
Produkt	28100	Heimat- und Kulturpflege

Ein- und Auszahlungsarten			Ergebnis des Vorvorjahres	Ansatz des Vorjahres	Ansatz des Haushaltsjahres	Verpflichtungsermächtigungen	Planung Haushaltsjahr + 1	Planung Haushaltsjahr + 2	Planung Haushaltsjahr + 3
			2023	2024	2025	2025	2026	2027	2028
			in EUR	in EUR	in EUR	in EUR	in EUR	in EUR	in EUR
1	2	3	4	5	6	7	8	9	10
	29	- Auszahlungen für den Erwerb von beweglichem Anlagevermögen	0,00	0	0	0	0	0	0
	30	- Auszahlungen für den Erwerb von Finanzanlagen	0,00	0	0	0	0	0	0
	31	- Auszahlungen für Baumaßnahmen	0,00	0	0	0	0	0	0
	32	- Auszahlungen für die Gewährung von Ausleihungen (für Investitionen und Investitionsförderungsmaßnahmen Dritter)	0,00	0	0	0	0	0	0
	33	- Sonstige Investitionsauszahlungen	0,00	0	0	0	0	0	0
	33a	- Konten ohne Zuordnung im amtlichen Muster - Auszahlungen Investitionstätigkeit	0,00	0	0	0	0	0	0
	34	= Summe der investiven Auszahlungen (Zeilen 27 bis 33a)	0,00	0	0	0	0	0	0
	35	= Saldo aus Investitionstätigkeit (Zeilen 26 ./ 34)	0,00	0	0	0	0	0	0
	36	= Finanzmittelüberschuss/-fehlbetrag (Zeilen 17 und 35)	-7.022,65	-7.100	-7.100	0	-7.100	-7.100	-7.100

*** Ende der Liste "Teilfinanzplan" ***

Produktblatt Förderung von Trägern der Wohlfahrtspflege

Gemeinde Bovenau

Produkt:	33100 Förderung von Trägern der Wohlfahrtspflege			
zuständiger Fachbereich:	Fachbereich 2 – Bürgerdienste			
Hauptproduktbereich:	3 Soziales und Jugend			
Produktbereich:	33 Soziale Hilfen			
Produktgruppe:	331 Förderung von Trägern der Wohlfahrtspflege			
Produktverantwortung:	Fachbereich 2 – Bürgerdienste			
Auftragsgrundlage:	Fachgesetze, Beschlüsse der Gemeindevertretung			
Art der Aufgabe:	<input checked="" type="checkbox"/> <i>freiwillig</i>	<input type="checkbox"/> <i>pflichtig</i>	<input checked="" type="checkbox"/> <i>übertragen</i>	
Produktart:	<input checked="" type="checkbox"/> <i>extern</i>	<input type="checkbox"/> <i>intern</i>	<input type="checkbox"/>
Produkttyp:	<input type="checkbox"/> <i>Serviceprodukt</i>	<input type="checkbox"/> <i>Finanzprodukt</i>	<input type="checkbox"/> <i>Verwaltungsprodukt</i>	
	<input type="checkbox"/> <i>Steuerungsprodukt</i>	<input checked="" type="checkbox"/> <i>Einrichtungsprodukt</i>	<input type="checkbox"/> <i>anderes Produkt</i>	
Zielgruppe:	<input type="checkbox"/> <i>Kinder und Jugendliche</i>	<input type="checkbox"/> <i>private Unternehmen</i>	<input type="checkbox"/> <i>Verwaltungseinheiten</i>	
	<input checked="" type="checkbox"/> <i>BürgerInnen</i>	<input type="checkbox"/> <i>kom. Unternehmen</i>	<input checked="" type="checkbox"/> <i>eigene Kommune</i>	
	<input checked="" type="checkbox"/> <i>Vereine und Verbände</i>	<input type="checkbox"/> <i>Behörden</i>	<input type="checkbox"/> <i>andere Kommune</i>	
	<input type="checkbox"/> <i>Touristen / Gäste</i>	<input type="checkbox"/> <i>Beschäftigte</i>	<input type="checkbox"/>
	<input type="checkbox"/> <i>Verwaltungsführung</i>	<input type="checkbox"/> <i>politische Gremien</i>	<input type="checkbox"/>
Beschreibung des Produktes mit den wesentlichen Leistungen:				
Förderung von Trägern der Wohlfahrtspflege, Zuschüsse an Vereine und Verbände und an das DRK.				
Ziele:				
Unterstützung der freien Träger bei Erfüllung von sozialen Aufgaben.				
Kennzahlen:				
<i>Bezeichnung</i>	<i>2021</i>	<i>2022</i>	<i>2023</i>	<i>2024*</i>
Zuschüsse an Vereine und Verbände	6.161,00 €	3.128,56 €	3.376,00 €	11.600,00 €
Anzahl Zuschüsse				
Erläuterungen zu den Kennzahlen:				
* Stand: 12.11.2024				

Teilergebnisplan 2025

Gemeinde: 02 Bovenau

Hauptproduktbereich	3	Soziales und Jugend
Produktbereich	33	Förderung von Trägern der Wohlfahrtspflege
Produktgruppe	331	Förderung von Trägern der Wohlfahrtspflege
Produkt	33100	Förderung von Trägern der Wohlfahrtspflege

Ertrags- und Aufwandsarten			Ergebnis des Vorjahres	Ansatz des Vorjahres	Ansatz des Haushaltsjahres	Planung Haushaltsjahr + 1	Planung Haushaltsjahr + 2	Planung Haushaltsjahr + 3
			2023	2024	2025	2026	2027	2028
			in EUR	in EUR	in EUR	in EUR	in EUR	in EUR
1	2	3	4	5	6	7	8	9
40	1	Steuern und ähnliche Abgaben	0,00	0	0	0	0	0
41	2	+ Zuwendungen und allgemeine Umlagen	0,00	0	0	0	0	0
42	3	+ sonstige Transfererträge	0,00	0	0	0	0	0
43	4	+ öffentlich-rechtliche Leistungsentgelte	0,00	0	0	0	0	0
441	5	+ privatrechtliche Leistungsentgelte	0,00	0	0	0	0	0
442								
446								
448	6	+ Kostenerstattungen und Kostenumlagen	0,00	0	0	0	0	0
45	7	+ sonstige Erträge	0,00	0	0	0	0	0
471	8	+ aktivierte Eigenleistungen	0,00	0	0	0	0	0
472	9	+/- Bestandsveränderungen	0,00	0	0	0	0	0
	10	= Erträge	0,00	0	0	0	0	0
50	11	Personalaufwendungen	0,00	0	0	0	0	0
51	12	+ Versorgungsaufwendungen	0,00	0	0	0	0	0
52	13	+ Aufwendungen für Sach- und Dienstleistungen	0,00	0	0	0	0	0
57	14	+ bilanzielle Abschreibungen	0,00	400	400	400	400	400
53	15	+ Transferaufwendungen	5.376,80	6.500	11.600	11.600	11.600	11.600
54	16	+ sonstige Aufwendungen	0,00	0	0	0	0	0
	17	davon Verfügungsmittel	0,00	0	0	0	0	0
	18	= Aufwendungen (= Zeilen 11 bis 16)	5.376,80	6.900	12.000	12.000	12.000	12.000
	19	= Ergebnis der laufenden Verwaltungstätigkeit (= Zeilen 10 / 18)	-5.376,80	-6.900	-12.000	-12.000	-12.000	-12.000
46	20	+ Finanzerträge	0,00	0	0	0	0	0
55	21	- Zinsen und sonstige Finanzaufwendungen	0,00	0	0	0	0	0
	22	= Finanzergebnis (= Zeilen 20 und 21)	0,00	0	0	0	0	0
	23	= Ergebnis vor Berücksichtigung der internen Leistungsbeziehungen (= Zeilen 19 und 22)	-5.376,80	-6.900	-12.000	-12.000	-12.000	-12.000
48	24	+ Erträge aus internen Leistungsbeziehungen	0,00	0	0	0	0	0
58	25	- Aufwendungen aus internen Leistungsbeziehungen	0,00	0	0	0	0	0
	26	= Ergebnis (= Zeilen 23, 24, 25)	-5.376,80	-6.900	-12.000	-12.000	-12.000	-12.000
		Nachrichtlich:						
		Nettoabschreibungsaufwand						
	571 + 574	bilanzielle Abschreibungen auf immaterielle Vermögensgegenstände und Sachanlagen sowie geleistete Zuwendungen	0,00	400	400	400	400	400
	416 + 437	Erträge aus der Auflösung von Sonderposten aus Zuschüssen und Zuweisungen sowie für Beiträge	0,00	0	0	0	0	0
		= Nettoabschreibungsaufwand	0,00	400	400	400	400	400

*** Ende der Liste "Teilergebnisplan" ***

Teilfinanzplan 2025

Gemeinde: 02 Bovenau

Hauptproduktbereich	3	Soziales und Jugend
Produktbereich	33	Förderung von Trägern der Wohlfahrtspflege
Produktgruppe	331	Förderung von Trägern der Wohlfahrtspflege
Produkt	33100	Förderung von Trägern der Wohlfahrtspflege

Ein- und Auszahlungsarten			Ergebnis des Vorjahres	Ansatz des Vorjahres	Ansatz des Haushaltsjahres	Verpflichtungsermächtigungen	Planung Haushaltsjahr + 1	Planung Haushaltsjahr + 2	Planung Haushaltsjahr + 3
			2023	2024	2025	2025	2026	2027	2028
			in EUR	in EUR	in EUR	in EUR	in EUR	in EUR	in EUR
1	2	3	4	5	6	7	8	9	10
		Laufende Verwaltungstätigkeit							
1		+ Steuern und ähnliche Abgaben	0,00	0	0	0	0	0	0
2		+ Zuweisungen und allgemeine Umlagen	0,00	0	0	0	0	0	0
3		+ Sonstige Transfereinzahlungen	0,00	0	0	0	0	0	0
4		+ Öffentlich-rechtliche Leistungsentgelte	0,00	0	0	0	0	0	0
5		+ Privatrechtliche Leistungsentgelte	0,00	0	0	0	0	0	0
6		+ Kostenerstattungen und Kostenumlagen	0,00	0	0	0	0	0	0
7		+ Sonstige Einzahlungen	0,00	0	0	0	0	0	0
8		+ Zinsen und sonstige Finanzeinzahlungen	0,00	0	0	0	0	0	0
8a		+ Konten ohne Zuordnung im amtlichen Muster - Einzahlungen laufende Verwaltungstätigkeit	0,00	0	0	0	0	0	0
9		= Einzahlungen aus laufender Verwaltungstätigkeit	0,00	0	0	0	0	0	0
10		- Personalauszahlungen	0,00	0	0	0	0	0	0
11		- Versorgungsauszahlungen	0,00	0	0	0	0	0	0
12		- Auszahlungen für Sach- und Dienstleistungen	0,00	0	0	0	0	0	0
13		- Zinsen und sonstige Finanzauszahlungen	0,00	0	0	0	0	0	0
14		- Transferauszahlungen	5.376,80	6.500	11.600	0	11.600	11.600	11.600
15		- sonstige Auszahlungen	0,00	0	0	0	0	0	0
15a		- Konten ohne Zuordnung im amtlichen Muster - Auszahlungen laufende Verwaltungstätigkeit	0,00	0	0	0	0	0	0
16		= Auszahlungen aus laufender Verwaltungstätigkeit (Zeilen 10 bis 15a)	5.376,80	6.500	11.600	0	11.600	11.600	11.600
17		= Saldo aus laufender Verwaltungstätigkeit (Zeilen 9 J. 16)	-5.376,80	-6.500	-11.600	0	-11.600	-11.600	-11.600
		Investitionstätigkeit							
18		+ Einzahlungen aus Zuweisungen und Zuschüssen für Investitionen und -förderungsmaßnahmen	0,00	0	0	0	0	0	0
19		+ Einzahlungen aus der Veräußerung von Grundstücken und Gebäude	0,00	0	0	0	0	0	0
20		+ Einzahlungen aus der Veräußerung von beweglichem Anlagevermögen	0,00	0	0	0	0	0	0
21		+ Einzahlungen aus Veräußerung von Finanzanlagen	0,00	0	0	0	0	0	0
22		+ Einzahlungen aus der Abwicklung von Baumaßnahmen	0,00	0	0	0	0	0	0
23		+ Einzahlungen aus Rückflüssen (für Investitionen und Investitionsförderungsmaßnahmen Dritter)	0,00	0	0	0	0	0	0
24		+ Einzahlungen aus Beiträgen u. ä. Entgelten	0,00	0	0	0	0	0	0
25		+ sonstige Investitionseinzahlungen	0,00	0	0	0	0	0	0
25a		+ Konten ohne Zuordnung im amtlichen Muster - Einzahlungen Investitionstätigkeit	0,00	0	0	0	0	0	0
26		= Summe der investiven Einzahlungen	0,00	0	0	0	0	0	0
27		- Auszahlungen aus Zuweisungen und Zuschüssen für Investitionen und -förderungsmaßnahmen	0,00	0	0	0	0	0	0
28		- Auszahlungen für den Erwerb von Grundstücken und Gebäuden	0,00	0	0	0	0	0	0

Teilfinanzplan 2025

Gemeinde: 02 Bovenau

Hauptproduktbereich	3	Soziales und Jugend
Produktbereich	33	Förderung von Trägern der Wohlfahrtspflege
Produktgruppe	331	Förderung von Trägern der Wohlfahrtspflege
Produkt	33100	Förderung von Trägern der Wohlfahrtspflege

Ein- und Auszahlungsarten			Ergebnis des Vorjahres	Ansatz des Vorjahres	Ansatz des Haushaltsjahres	Verpflichtungsermächtigungen	Planung Haushaltsjahr + 1	Planung Haushaltsjahr + 2	Planung Haushaltsjahr + 3
			2023	2024	2025	2025	2026	2027	2028
			in EUR	in EUR	in EUR	in EUR	in EUR	in EUR	in EUR
1	2	3	4	5	6	7	8	9	10
	29	- Auszahlungen für den Erwerb von beweglichem Anlagevermögen	0,00	0	0	0	0	0	0
	30	- Auszahlungen für den Erwerb von Finanzanlagen	0,00	0	0	0	0	0	0
	31	- Auszahlungen für Baumaßnahmen	0,00	0	0	0	0	0	0
	32	- Auszahlungen für die Gewährung von Ausleihungen (für Investitionen und Investitionsförderungsmaßnahmen Dritter)	0,00	0	0	0	0	0	0
	33	- Sonstige Investitionsauszahlungen	0,00	0	0	0	0	0	0
	33a	- Konten ohne Zuordnung im amtlichen Muster - Auszahlungen Investitionstätigkeit	0,00	0	0	0	0	0	0
	34	= Summe der investiven Auszahlungen (Zeilen 27 bis 33a)	0,00	0	0	0	0	0	0
	35	= Saldo aus Investitionstätigkeit (Zeilen 26 ./ 34)	0,00	0	0	0	0	0	0
	36	= Finanzmittelüberschuss/-fehlbetrag (Zeilen 17 und 35)	-5.376,80	-6.500	-11.600	0	-11.600	-11.600	-11.600

*** Ende der Liste "Teilfinanzplan" ***

Produktblatt Förderung der Jugendarbeit

Gemeinde Bovenau

Produkt:	36200 Förderung der Jugendarbeit			
zuständiger Fachbereich:	Fachbereich 2 – Bürgerdienste			
Hauptproduktbereich:	3 Soziales und Jugend			
Produktbereich:	36 Kinder- Jugend- und Familienhilfe			
Produktgruppe:	362 Jugendarbeit			
Produktverantwortung:	Fachbereich 2 – Bürgerdienste			
Auftragsgrundlage:	Fachgesetze, Beschlüsse der Gemeindevertretung			
Art der Aufgabe:	<input checked="" type="checkbox"/> <i>freiwillig</i>	<input type="checkbox"/> <i>pflichtig</i>	<input type="checkbox"/> <i>übertragen</i>	
Produktart:	<input checked="" type="checkbox"/> <i>extern</i>	<input type="checkbox"/> <i>intern</i>	<input type="checkbox"/>	
Produkttyp:	<input type="checkbox"/> <i>Serviceprodukt</i>	<input type="checkbox"/> <i>Finanzprodukt</i>	<input type="checkbox"/> <i>Verwaltungsprodukt</i>	
	<input type="checkbox"/> <i>Steuerungsprodukt</i>	<input type="checkbox"/> <i>Einrichtungsprodukt</i>	<input checked="" type="checkbox"/> <i>anderes Produkt</i>	
Zielgruppe:	<input checked="" type="checkbox"/> <i>Kinder und Jugendliche</i>	<input type="checkbox"/> <i>private Unternehmen</i>	<input type="checkbox"/> <i>Verwaltungseinheiten</i>	
	<input type="checkbox"/> <i>BürgerInnen</i>	<input type="checkbox"/> <i>kom. Unternehmen</i>	<input checked="" type="checkbox"/> <i>eigene Kommune</i>	
	<input checked="" type="checkbox"/> <i>Vereine und Verbände</i>	<input type="checkbox"/> <i>Behörden</i>	<input type="checkbox"/> <i>andere Kommune</i>	
	<input type="checkbox"/> <i>Touristen / Gäste</i>	<input type="checkbox"/> <i>Beschäftigte</i>	<input type="checkbox"/>	
	<input type="checkbox"/> <i>Verwaltungsführung</i>	<input type="checkbox"/> <i>politische Gremien</i>	<input type="checkbox"/>	
Beschreibung des Produktes mit den wesentlichen Leistungen:				
Förderung der Entwicklung junger Menschen durch Gewährung von Zuschüssen an Vereine und Verbände sowie für die Aktion Ferienspaß.				
Ziele:				
Förderung der individuellen und sozialen Entwicklung von Jugendlichen und jungen Erwachsenen, Schaffung und Erhalt eines bedarfsgerechten Freizeit- und Kulturangebots der offenen Jugendarbeit.				
Kennzahlen:				
<i>Bezeichnung</i>	<i>2021</i>	<i>2022</i>	<i>2023</i>	<i>2024*</i>
Zuschüsse	1.336,88 €	142,50 €	865,00 €	1.000,00 €
Anzahl Zuschüsse				
Erläuterungen zu den Kennzahlen:				
* Stand: 12.11.2024				

Teilergebnisplan 2025

Gemeinde: 02 Bovenau

Hauptproduktbereich	3	Soziales und Jugend
Produktbereich	36	Kinder-, Jugend- und Familienhilfe
Produktgruppe	362	Jugendarbeit
Produkt	36200	Förderung der Jugendarbeit

Ertrags- und Aufwandsarten			Ergebnis des Vorvorjahres	Ansatz des Vorjahres	Ansatz des Haushaltsjahres	Planung Haushaltsjahr + 1	Planung Haushaltsjahr + 2	Planung Haushaltsjahr + 3
			2023	2024	2025	2026	2027	2028
			in EUR	in EUR	in EUR	in EUR	in EUR	in EUR
1	2	3	4	5	6	7	8	9
40	1	Steuern und ähnliche Abgaben	0,00	0	0	0	0	0
41	2	+ Zuwendungen und allgemeine Umlagen	0,00	0	0	0	0	0
42	3	+ sonstige Transfererträge	0,00	0	0	0	0	0
43	4	+ öffentlich-rechtliche Leistungsentgelte	0,00	0	0	0	0	0
441	5	+ privatrechtliche Leistungsentgelte	0,00	0	0	0	0	0
442								
446								
448	6	+ Kostenerstattungen und Kostenumlagen	0,00	0	0	0	0	0
45	7	+ sonstige Erträge	0,00	0	0	0	0	0
471	8	+ aktivierte Eigenleistungen	0,00	0	0	0	0	0
472	9	+/- Bestandsveränderungen	0,00	0	0	0	0	0
	10	= Erträge	0,00	0	0	0	0	0
50	11	Personalaufwendungen	0,00	0	0	0	0	0
51	12	+ Versorgungsaufwendungen	0,00	0	0	0	0	0
52	13	+ Aufwendungen für Sach- und Dienstleistungen	8,29	100	100	100	100	100
57	14	+ bilanzielle Abschreibungen	477,87	500	500	500	100	0
53	15	+ Transferaufwendungen	865,00	5.500	5.000	5.000	5.000	5.000
54	16	+ sonstige Aufwendungen	0,00	0	0	0	0	0
	17	davon Verfügungsmittel	0,00	0	0	0	0	0
	18	= Aufwendungen (= Zeilen 11 bis 16)	1.351,16	6.100	5.600	5.600	5.200	5.100
	19	= Ergebnis der laufenden Verwaltungstätigkeit (= Zeilen 10 / 18)	-1.351,16	-6.100	-5.600	-5.600	-5.200	-5.100
46	20	+ Finanzerträge	0,00	0	0	0	0	0
55	21	- Zinsen und sonstige Finanzaufwendungen	0,00	0	0	0	0	0
	22	= Finanzergebnis (= Zeilen 20 und 21)	0,00	0	0	0	0	0
	23	= Ergebnis vor Berücksichtigung der internen Leistungsbeziehungen (= Zeilen 19 und 22)	-1.351,16	-6.100	-5.600	-5.600	-5.200	-5.100
48	24	+ Erträge aus internen Leistungsbeziehungen	0,00	0	0	0	0	0
58	25	- Aufwendungen aus internen Leistungsbeziehungen	0,00	0	0	0	0	0
	26	= Ergebnis (= Zeilen 23, 24, 25)	-1.351,16	-6.100	-5.600	-5.600	-5.200	-5.100
		Nachrichtlich:						
		Nettoabschreibungsaufwand						
	571 + 574	bilanzielle Abschreibungen auf immaterielle Vermögensgegenstände und Sachanlagen sowie geleistete Zuwendungen	477,87	500	500	500	100	0
	416 + 437	Erträge aus der Auflösung von Sonderposten aus Zuschüssen und Zuweisungen sowie für Beiträge	0,00	0	0	0	0	0
		= Nettoabschreibungsaufwand	477,87	500	500	500	100	0

*** Ende der Liste "Teilergebnisplan" ***

Teilfinanzplan 2025

Gemeinde: 02 Bovenau

Hauptproduktbereich	3	Soziales und Jugend
Produktbereich	36	Kinder-, Jugend- und Familienhilfe
Produktgruppe	362	Jugendarbeit
Produkt	36200	Förderung der Jugendarbeit

Ein- und Auszahlungsarten			Ergebnis des Vorjahres	Ansatz des Vorjahres	Ansatz des Haushaltsjahres	Verpflichtungsermächtigungen	Planung Haushaltsjahr + 1	Planung Haushaltsjahr + 2	Planung Haushaltsjahr + 3
			2023	2024	2025	2025	2026	2027	2028
			in EUR	in EUR	in EUR	in EUR	in EUR	in EUR	in EUR
1	2	3	4	5	6	7	8	9	10
		Laufende Verwaltungstätigkeit							
1		+ Steuern und ähnliche Abgaben	0,00	0	0	0	0	0	0
2		+ Zuweisungen und allgemeine Umlagen	0,00	0	0	0	0	0	0
3		+ Sonstige Transfereinzahlungen	0,00	0	0	0	0	0	0
4		+ Öffentlich-rechtliche Leistungsentgelte	0,00	0	0	0	0	0	0
5		+ Privatrechtliche Leistungsentgelte	0,00	0	0	0	0	0	0
6		+ Kostenerstattungen und Kostenumlagen	0,00	0	0	0	0	0	0
7		+ Sonstige Einzahlungen	0,00	0	0	0	0	0	0
8		+ Zinsen und sonstige Finanzeinzahlungen	0,00	0	0	0	0	0	0
8a		+ Konten ohne Zuordnung im amtlichen Muster - Einzahlungen laufende Verwaltungstätigkeit	0,00	0	0	0	0	0	0
9		= Einzahlungen aus laufender Verwaltungstätigkeit	0,00	0	0	0	0	0	0
10		- Personalauszahlungen	0,00	0	0	0	0	0	0
11		- Versorgungsauszahlungen	0,00	0	0	0	0	0	0
12		- Auszahlungen für Sach- und Dienstleistungen	8,29	100	100	0	100	100	100
13		- Zinsen und sonstige Finanzauszahlungen	0,00	0	0	0	0	0	0
14		- Transferauszahlungen	865,00	5.500	5.000	0	5.000	5.000	5.000
15		- sonstige Auszahlungen	0,00	0	0	0	0	0	0
15a		- Konten ohne Zuordnung im amtlichen Muster - Auszahlungen laufende Verwaltungstätigkeit	0,00	0	0	0	0	0	0
16		= Auszahlungen aus laufender Verwaltungstätigkeit (Zeilen 10 bis 15a)	873,29	5.600	5.100	0	5.100	5.100	5.100
17		= Saldo aus laufender Verwaltungstätigkeit (Zeilen 9 J. 16)	-873,29	-5.600	-5.100	0	-5.100	-5.100	-5.100
		Investitionstätigkeit							
18		+ Einzahlungen aus Zuweisungen und Zuschüssen für Investitionen und -förderungsmaßnahmen	0,00	0	0	0	0	0	0
19		+ Einzahlungen aus der Veräußerung von Grundstücken und Gebäude	0,00	0	0	0	0	0	0
20		+ Einzahlungen aus der Veräußerung von beweglichem Anlagevermögen	0,00	0	0	0	0	0	0
21		+ Einzahlungen aus Veräußerung von Finanzanlagen	0,00	0	0	0	0	0	0
22		+ Einzahlungen aus der Abwicklung von Baumaßnahmen	0,00	0	0	0	0	0	0
23		+ Einzahlungen aus Rückflüssen (für Investitionen und Investitionsförderungsmaßnahmen Dritter)	0,00	0	0	0	0	0	0
24		+ Einzahlungen aus Beiträgen u. ä. Entgelten	0,00	0	0	0	0	0	0
25		+ sonstige Investitionseinzahlungen	0,00	0	0	0	0	0	0
25a		+ Konten ohne Zuordnung im amtlichen Muster - Einzahlungen Investitionstätigkeit	0,00	0	0	0	0	0	0
26		= Summe der investiven Einzahlungen	0,00	0	0	0	0	0	0
27		- Auszahlungen aus Zuweisungen und Zuschüssen für Investitionen und -förderungsmaßnahmen	0,00	0	0	0	0	0	0
28		- Auszahlungen für den Erwerb von Grundstücken und Gebäuden	0,00	0	0	0	0	0	0

Teilfinanzplan 2025

Gemeinde: 02 Bovenau

Hauptproduktbereich	3	Soziales und Jugend
Produktbereich	36	Kinder-, Jugend- und Familienhilfe
Produktgruppe	362	Jugendarbeit
Produkt	36200	Förderung der Jugendarbeit

Ein- und Auszahlungsarten			Ergebnis des Vorjahres	Ansatz des Vorjahres	Ansatz des Haushaltsjahres	Verpflichtungsermächtigungen	Planung Haushaltsjahr + 1	Planung Haushaltsjahr + 2	Planung Haushaltsjahr + 3
			2023	2024	2025	2025	2026	2027	2028
			in EUR	in EUR	in EUR	in EUR	in EUR	in EUR	in EUR
1	2	3	4	5	6	7	8	9	10
29	- Auszahlungen für den Erwerb von beweglichem Anlagevermögen		0,00	0	0	0	0	0	0
30	- Auszahlungen für den Erwerb von Finanzanlagen		0,00	0	0	0	0	0	0
31	- Auszahlungen für Baumaßnahmen		0,00	0	0	0	0	0	0
32	- Auszahlungen für die Gewährung von Ausleihungen (für Investitionen und Investitionsförderungsmaßnahmen Dritter)		0,00	0	0	0	0	0	0
33	- Sonstige Investitionsauszahlungen		0,00	0	0	0	0	0	0
33a	- Konten ohne Zuordnung im amtlichen Muster - Auszahlungen Investitionstätigkeit		0,00	0	0	0	0	0	0
34	= Summe der investiven Auszahlungen (Zeilen 27 bis 33a)		0,00	0	0	0	0	0	0
35	= Saldo aus Investitionstätigkeit (Zeilen 26 ./ 34)		0,00	0	0	0	0	0	0
36	= Finanzmittelüberschuss/-fehlbetrag (Zeilen 17 und 35)		-873,29	-5.600	-5.100	0	-5.100	-5.100	-5.100

*** Ende der Liste "Teilfinanzplan" ***

Produkt:	36500 Tageseinrichtungen für Kinder			
zuständiger Fachbereich:	Fachbereich 2 – Bürgerdienste			
Hauptproduktbereich:	3 Soziales und Jugend			
Produktbereich:	36 Kinder- Jugend- und Familienhilfe			
Produktgruppe:	365 Tageseinrichtungen für Kinder			
Produktverantwortung:	Fachbereich 2 – Bürgerdienste			
Auftragsgrundlage:	Fachgesetze, Beschlüsse der Gemeindevertretung			
Art der Aufgabe:	<input type="checkbox"/> <i>freiwillig</i>	<input checked="" type="checkbox"/> <i>pflichtig</i>	<input type="checkbox"/> <i>übertragen</i>	
Produktart:	<input checked="" type="checkbox"/> <i>extern</i>	<input type="checkbox"/> <i>intern</i>	<input type="checkbox"/>	
Produkttyp:	<input type="checkbox"/> <i>Serviceprodukt</i>	<input type="checkbox"/> <i>Finanzprodukt</i>	<input type="checkbox"/> <i>Verwaltungsprodukt</i>	
	<input type="checkbox"/> <i>Steuerungsprodukt</i>	<input checked="" type="checkbox"/> <i>Einrichtungsprodukt</i>	<input type="checkbox"/> <i>anderes Produkt</i>	
Zielgruppe:	<input checked="" type="checkbox"/> <i>Kinder und Jugendliche</i>	<input type="checkbox"/> <i>private Unternehmen</i>	<input type="checkbox"/> <i>Verwaltungseinheiten</i>	
	<input checked="" type="checkbox"/> <i>BürgerInnen</i>	<input type="checkbox"/> <i>kom. Unternehmen</i>	<input checked="" type="checkbox"/> <i>eigene Kommune</i>	
	<input type="checkbox"/> <i>Vereine und Verbände</i>	<input type="checkbox"/> <i>Behörden</i>	<input type="checkbox"/> <i>andere Kommune</i>	
	<input type="checkbox"/> <i>Touristen / Gäste</i>	<input type="checkbox"/> <i>Beschäftigte</i>	<input type="checkbox"/>	
	<input type="checkbox"/> <i>Verwaltungsführung</i>	<input type="checkbox"/> <i>politische Gremien</i>	<input type="checkbox"/>	
Beschreibung des Produktes mit den wesentlichen Leistungen:				
Zuschüsse für außerörtliche Kindertagesstätten sowie Kindergärten.				
Ziele:				
Unterstützung der Vereinbarkeit von Familie und Beruf, familienergänzende Erziehung sowie Bereitstellung eines vielfältigen Bildungs- und Betreuungsangebotes.				
Kennzahlen:				
<i>Bezeichnung</i>	<i>2021</i>	<i>2022</i>	<i>2023</i>	<i>2024*</i>
Besuch Bovenauer Kinder in der KiTa Bovenau	710	66		
Besuch Bovenauer Kinder in außerörtlichen KiTa's	2	/		
Besuch KiTa Bovenau von Kinder außerhalb von Bovenau	10	15		
Erläuterungen zu den Kennzahlen:				
* Stand:				

Teilergebnisplan 2025

Gemeinde: 02 Bovenau

Hauptproduktbereich	3	Soziales und Jugend
Produktbereich	36	Kinder-, Jugend- und Familienhilfe
Produktgruppe	365	Tageseinrichtungen für Kinder
Produkt	36500	Tageseinrichtung für Kinder

Ertrags- und Aufwandsarten			Ergebnis des Vorvorjahres	Ansatz des Vorjahres	Ansatz des Haushaltsjahres	Planung Haushaltsjahr + 1	Planung Haushaltsjahr + 2	Planung Haushaltsjahr + 3
			2023	2024	2025	2026	2027	2028
			in EUR	in EUR	in EUR	in EUR	in EUR	in EUR
1	2	3	4	5	6	7	8	9
40	1	Steuern und ähnliche Abgaben	0,00	0	0	0	0	0
41	2	+ Zuwendungen und allgemeine Umlagen	4.958,57	4.900	4.900	4.900	4.100	3.900
42	3	+ sonstige Transfererträge	0,00	0	0	0	0	0
43	4	+ öffentlich-rechtliche Leistungsentgelte	0,00	0	0	0	0	0
441	5	+ privatrechtliche Leistungsentgelte	49.459,80	60.500	60.500	60.500	60.500	60.500
442								
446								
448	6	+ Kostenerstattungen und Kostenumlagen	860.180,38	788.100	836.100	836.100	836.100	836.100
45	7	+ sonstige Erträge	0,00	0	0	0	0	0
471	8	+ aktivierte Eigenleistungen	0,00	0	0	0	0	0
472	9	+/- Bestandsveränderungen	0,00	0	0	0	0	0
	10	= Erträge	914.598,75	853.500	901.500	901.500	900.700	900.500
50	11	Personalaufwendungen	0,00	0	0	0	0	0
51	12	+ Versorgungsaufwendungen	0,00	0	0	0	0	0
52	13	+ Aufwendungen für Sach- und Dienstleistungen	19.098,84	24.000	24.000	22.000	22.000	22.000
57	14	+ bilanzielle Abschreibungen	14.587,30	14.500	14.400	14.400	11.900	11.100
53	15	+ Transferaufwendungen	1.147.703,23	1.179.800	1.309.900	1.309.900	1.309.900	1.309.900
54	16	+ sonstige Aufwendungen	15.573,71	17.100	8.100	8.100	8.100	8.100
	17	davon Verfügungsmittel	0,00	0	0	0	0	0
	18	= Aufwendungen (= Zeilen 11 bis 16)	1.196.963,08	1.235.400	1.356.400	1.354.400	1.351.900	1.351.100
	19	= Ergebnis der laufenden Verwaltungstätigkeit (= Zeilen 10 / 18)	-282.364,33	-381.900	-454.900	-452.900	-451.200	-450.600
46	20	+ Finanzerträge	0,00	0	0	0	0	0
55	21	- Zinsen und sonstige Finanzaufwendungen	0,00	0	0	0	0	0
	22	= Finanzergebnis (= Zeilen 20 und 21)	0,00	0	0	0	0	0
	23	= Ergebnis vor Berücksichtigung der internen Leistungsbeziehungen (= Zeilen 19 und 22)	-282.364,33	-381.900	-454.900	-452.900	-451.200	-450.600
48	24	+ Erträge aus internen Leistungsbeziehungen	0,00	0	0	0	0	0
58	25	- Aufwendungen aus internen Leistungsbeziehungen	0,00	0	0	0	0	0
	26	= Ergebnis (= Zeilen 23, 24, 25)	-282.364,33	-381.900	-454.900	-452.900	-451.200	-450.600
		Nachrichtlich:						
		Nettoabschreibungsaufwand						
571 + 574		bilanzielle Abschreibungen auf immaterielle Vermögensgegenstände und Sachanlagen sowie geleistete Zuwendungen	14.587,30	14.500	14.400	14.400	11.900	11.100
416 + 437		Erträge aus der Auflösung von Sonderposten aus Zuschüssen und Zuweisungen sowie für Beiträge	4.958,57	4.900	4.900	4.900	4.100	3.900
		= Nettoabschreibungsaufwand	9.628,73	9.600	9.500	9.500	7.800	7.200

*** Ende der Liste "Teilergebnisplan" ***

Teilfinanzplan 2025

Gemeinde: 02 Bovenau

Hauptproduktbereich	3	Soziales und Jugend
Produktbereich	36	Kinder-, Jugend- und Familienhilfe
Produktgruppe	365	Tageseinrichtungen für Kinder
Produkt	36500	Tageseinrichtung für Kinder

Ein- und Auszahlungsarten			Ergebnis des Vorjahres	Ansatz des Vorjahres	Ansatz des Haushaltsjahres	Verpflichtungsermächtigungen	Planung Haushaltsjahr + 1	Planung Haushaltsjahr + 2	Planung Haushaltsjahr + 3
			2023	2024	2025	2025	2026	2027	2028
			in EUR	in EUR	in EUR	in EUR	in EUR	in EUR	in EUR
1	2	3	4	5	6	7	8	9	10
		Laufende Verwaltungstätigkeit							
1		+ Steuern und ähnliche Abgaben	0,00	0	0	0	0	0	0
2		+ Zuweisungen und allgemeine Umlagen	0,00	0	0	0	0	0	0
3		+ Sonstige Transfereinzahlungen	0,00	0	0	0	0	0	0
4		+ Öffentlich-rechtliche Leistungsentgelte	0,00	0	0	0	0	0	0
5		+ Privatrechtliche Leistungsentgelte	49.459,80	60.500	60.500	0	60.500	60.500	60.500
6		+ Kostenerstattungen und Kostenumlagen	923.612,38	788.100	836.100	0	836.100	836.100	836.100
7		+ Sonstige Einzahlungen	0,00	0	0	0	0	0	0
8		+ Zinsen und sonstige Finanzeinzahlungen	0,00	0	0	0	0	0	0
8a		+ Konten ohne Zuordnung im amtlichen Muster - Einzahlungen laufende Verwaltungstätigkeit	0,00	0	0	0	0	0	0
9		= Einzahlungen aus laufender Verwaltungstätigkeit	973.072,18	848.600	896.600	0	896.600	896.600	896.600
10		- Personalauszahlungen	0,00	0	0	0	0	0	0
11		- Versorgungsauszahlungen	0,00	0	0	0	0	0	0
12		- Auszahlungen für Sach- und Dienstleistungen	19.878,48	24.000	24.000	0	22.000	22.000	22.000
13		- Zinsen und sonstige Finanzauszahlungen	0,00	0	0	0	0	0	0
14		- Transferauszahlungen	1.148.021,20	1.179.800	1.309.900	0	1.309.900	1.309.900	1.309.900
15		- sonstige Auszahlungen	15.573,71	17.100	8.100	0	8.100	8.100	8.100
15a		- Konten ohne Zuordnung im amtlichen Muster - Auszahlungen laufende Verwaltungstätigkeit	0,00	0	0	0	0	0	0
16		= Auszahlungen aus laufender Verwaltungstätigkeit (Zeilen 10 bis 15a)	1.183.473,39	1.220.900	1.342.000	0	1.340.000	1.340.000	1.340.000
17		= Saldo aus laufender Verwaltungstätigkeit (Zeilen 9 J. 16)	-210.401,21	-372.300	-445.400	0	-443.400	-443.400	-443.400
		Investitionstätigkeit							
18		+ Einzahlungen aus Zuweisungen und Zuschüssen für Investitionen und -förderungsmaßnahmen	0,00	0	0	0	0	0	0
19		+ Einzahlungen aus der Veräußerung von Grundstücken und Gebäude	0,00	0	0	0	0	0	0
20		+ Einzahlungen aus der Veräußerung von beweglichem Anlagevermögen	0,00	0	0	0	0	0	0
21		+ Einzahlungen aus Veräußerung von Finanzanlagen	0,00	0	0	0	0	0	0
22		+ Einzahlungen aus der Abwicklung von Baumaßnahmen	0,00	0	0	0	0	0	0
23		+ Einzahlungen aus Rückflüssen (für Investitionen und Investitionsförderungsmaßnahmen Dritter)	0,00	0	0	0	0	0	0
24		+ Einzahlungen aus Beiträgen u. ä. Entgelten	0,00	0	0	0	0	0	0
25		+ sonstige Investitionseinzahlungen	0,00	0	0	0	0	0	0
25a		+ Konten ohne Zuordnung im amtlichen Muster - Einzahlungen Investitionstätigkeit	0,00	0	0	0	0	0	0
26		= Summe der investiven Einzahlungen	0,00	0	0	0	0	0	0
27		- Auszahlungen aus Zuweisungen und Zuschüssen für Investitionen und -förderungsmaßnahmen	0,00	0	0	0	0	0	0
28		- Auszahlungen für den Erwerb von Grundstücken und Gebäuden	0,00	0	0	0	0	0	0

Teilfinanzplan 2025

Gemeinde: 02 Bovenau

Hauptproduktbereich	3	Soziales und Jugend
Produktbereich	36	Kinder-, Jugend- und Familienhilfe
Produktgruppe	365	Tageseinrichtungen für Kinder
Produkt	36500	Tageseinrichtung für Kinder

Ein- und Auszahlungsarten			Ergebnis des Vorvorjahres	Ansatz des Vorjahres	Ansatz des Haushaltsjahres	Verpflichtungsermächtigungen	Planung Haushaltsjahr + 1	Planung Haushaltsjahr + 2	Planung Haushaltsjahr + 3
			2023	2024	2025	2025	2026	2027	2028
			in EUR	in EUR	in EUR	in EUR	in EUR	in EUR	in EUR
1	2	3	4	5	6	7	8	9	10
29	- Auszahlungen für den Erwerb von beweglichem Anlagevermögen		0,00	3.000	3.000	0	3.000	3.000	3.000
30	- Auszahlungen für den Erwerb von Finanzanlagen		0,00	0	0	0	0	0	0
31	- Auszahlungen für Baumaßnahmen		0,00	0	0	0	0	0	0
32	- Auszahlungen für die Gewährung von Ausleihungen (für Investitionen und Investitionsförderungsmaßnahmen Dritter)		0,00	0	0	0	0	0	0
33	- Sonstige Investitionsauszahlungen		0,00	0	0	0	0	0	0
33a	- Konten ohne Zuordnung im amtlichen Muster - Auszahlungen Investitionstätigkeit		0,00	0	0	0	0	0	0
34	= Summe der investiven Auszahlungen (Zeilen 27 bis 33a)		0,00	3.000	3.000	0	3.000	3.000	3.000
35	= Saldo aus Investitionstätigkeit (Zeilen 26 ./ 34)		0,00	-3.000	-3.000	0	-3.000	-3.000	-3.000
36	= Finanzmittelüberschuss/-fehlbetrag (Zeilen 17 und 35)		-210.401,21	-375.300	-448.400	0	-446.400	-446.400	-446.400

*** Ende der Liste "Teilfinanzplan" ***

Produkt:	36601 Spielplätze			
zuständiger Fachbereich:	Fachbereich 3 - Bauen und Umwelt			
Hauptproduktbereich:	3 Soziales und Jugend			
Produktbereich:	36 Kinder- Jugend- und Familienhilfe			
Produktgruppe:	366 Einrichtungen der Jugendarbeit			
Produktverantwortung:	Fachbereich 3 - Bauen und Umwelt			
Auftragsgrundlage:	Fachgesetze, Beschlüsse der Gemeindevertretung			
Art der Aufgabe:	<input checked="" type="checkbox"/> <i>freiwillig</i>	<input type="checkbox"/> <i>pflichtig</i>	<input type="checkbox"/> <i>übertragen</i>	
Produktart:	<input checked="" type="checkbox"/> <i>extern</i>	<input type="checkbox"/> <i>intern</i>	<input type="checkbox"/>	
Produkttyp:	<input type="checkbox"/> <i>Serviceprodukt</i>	<input type="checkbox"/> <i>Finanzprodukt</i>	<input type="checkbox"/> <i>Verwaltungsprodukt</i>	
	<input type="checkbox"/> <i>Steuerungsprodukt</i>	<input checked="" type="checkbox"/> <i>Einrichtungsprodukt</i>	<input type="checkbox"/> <i>anderes Produkt</i>	
Zielgruppe:	<input checked="" type="checkbox"/> <i>Kinder und Jugendliche</i>	<input type="checkbox"/> <i>private Unternehmen</i>	<input type="checkbox"/> <i>Verwaltungseinheiten</i>	
	<input checked="" type="checkbox"/> <i>BürgerInnen</i>	<input type="checkbox"/> <i>kom. Unternehmen</i>	<input checked="" type="checkbox"/> <i>eigene Kommune</i>	
	<input type="checkbox"/> <i>Vereine und Verbände</i>	<input type="checkbox"/> <i>Behörden</i>	<input type="checkbox"/> <i>andere Kommune</i>	
	<input type="checkbox"/> <i>Touristen / Gäste</i>	<input type="checkbox"/> <i>Beschäftigte</i>	<input type="checkbox"/>	
	<input type="checkbox"/> <i>Verwaltungsführung</i>	<input type="checkbox"/> <i>politische Gremien</i>	<input type="checkbox"/>	
Beschreibung des Produktes mit den wesentlichen Leistungen:				
Unter diesem Produkt werden die Bereitstellungskosten für die Kinderspielplätze der Gemeinde abgebildet.				
Ziele:				
Förderung der individuellen und sozialen Entwicklung von Kindern und Jugendlichen sowie Schaffung und Erhalt eines bedarfsgerechten Freizeit- und Kulturangebots für die Kinder und Jugendlichen.				
Kennzahlen:				
<i>Bezeichnung</i>	<i>2021</i>	<i>2022</i>	<i>2023</i>	<i>2024*</i>
Erläuterungen zu den Kennzahlen:				
*Stand:				

Teilergebnisplan 2025

Gemeinde: 02 Bovenau

Hauptproduktbereich	3	Soziales und Jugend
Produktbereich	36	Kinder-, Jugend- und Familienhilfe
Produktgruppe	366	Einrichtungen der Jugendarbeit
Produkt	36601	Spielplätze

Ertrags- und Aufwandsarten			Ergebnis des Vorjahres	Ansatz des Vorjahres	Ansatz des Haushaltsjahres	Planung Haushaltsjahr + 1	Planung Haushaltsjahr + 2	Planung Haushaltsjahr + 3
			2023	2024	2025	2026	2027	2028
			in EUR	in EUR	in EUR	in EUR	in EUR	in EUR
1	2	3	4	5	6	7	8	9
40	1	Steuern und ähnliche Abgaben	0,00	0	0	0	0	0
41	2	+ Zuwendungen und allgemeine Umlagen	0,00	0	0	0	0	0
42	3	+ sonstige Transfererträge	0,00	0	0	0	0	0
43	4	+ öffentlich-rechtliche Leistungsentgelte	0,00	0	0	0	0	0
441	5	+ privatrechtliche Leistungsentgelte	0,00	0	0	0	0	0
442								
446								
448	6	+ Kostenerstattungen und Kostenumlagen	0,00	0	0	0	0	0
45	7	+ sonstige Erträge	0,00	0	0	0	0	0
471	8	+ aktivierte Eigenleistungen	0,00	0	0	0	0	0
472	9	+/- Bestandsveränderungen	0,00	0	0	0	0	0
	10	= Erträge	0,00	0	0	0	0	0
50	11	Personalaufwendungen	0,00	0	0	0	0	0
51	12	+ Versorgungsaufwendungen	0,00	0	0	0	0	0
52	13	+ Aufwendungen für Sach- und Dienstleistungen	5.447,58	5.500	3.600	3.600	3.600	3.600
57	14	+ bilanzielle Abschreibungen	6.476,95	3.500	9.200	9.200	9.200	8.900
53	15	+ Transferaufwendungen	0,00	0	0	0	0	0
54	16	+ sonstige Aufwendungen	0,00	0	0	0	0	0
	17	davon Verfügungsmittel	0,00	0	0	0	0	0
	18	= Aufwendungen (= Zeilen 11 bis 16)	11.924,53	9.000	12.800	12.800	12.800	12.500
	19	= Ergebnis der laufenden Verwaltungstätigkeit (= Zeilen 10 / 18)	-11.924,53	-9.000	-12.800	-12.800	-12.800	-12.500
46	20	+ Finanzerträge	0,00	0	0	0	0	0
55	21	- Zinsen und sonstige Finanzaufwendungen	0,00	0	0	0	0	0
	22	= Finanzergebnis (= Zeilen 20 und 21)	0,00	0	0	0	0	0
	23	= Ergebnis vor Berücksichtigung der internen Leistungsbeziehungen (= Zeilen 19 und 22)	-11.924,53	-9.000	-12.800	-12.800	-12.800	-12.500
48	24	+ Erträge aus internen Leistungsbeziehungen	0,00	0	0	0	0	0
58	25	- Aufwendungen aus internen Leistungsbeziehungen	0,00	0	0	0	0	0
	26	= Ergebnis (= Zeilen 23, 24, 25)	-11.924,53	-9.000	-12.800	-12.800	-12.800	-12.500
		Nachrichtlich:						
		Nettoabschreibungsaufwand						
	571 + 574	bilanzielle Abschreibungen auf immaterielle Vermögensgegenstände und Sachanlagen sowie geleistete Zuwendungen	6.476,95	3.500	9.200	9.200	9.200	8.900
	416 + 437	Erträge aus der Auflösung von Sonderposten aus Zuschüssen und Zuweisungen sowie für Beiträge	0,00	0	0	0	0	0
		= Nettoabschreibungsaufwand	6.476,95	3.500	9.200	9.200	9.200	8.900

*** Ende der Liste "Teilergebnisplan" ***

Teilfinanzplan 2025

Gemeinde: 02 Bovenau

Hauptproduktbereich	3	Soziales und Jugend
Produktbereich	36	Kinder-, Jugend- und Familienhilfe
Produktgruppe	366	Einrichtungen der Jugendarbeit
Produkt	36601	Spielplätze

Ein- und Auszahlungsarten			Ergebnis des Vorjahres	Ansatz des Vorjahres	Ansatz des Haushaltsjahres	Verpflichtungsermächtigungen	Planung Haushaltsjahr + 1	Planung Haushaltsjahr + 2	Planung Haushaltsjahr + 3
			2023	2024	2025	2025	2026	2027	2028
			in EUR	in EUR	in EUR	in EUR	in EUR	in EUR	in EUR
1	2	3	4	5	6	7	8	9	10
		Laufende Verwaltungstätigkeit							
1		+ Steuern und ähnliche Abgaben	0,00	0	0	0	0	0	0
2		+ Zuweisungen und allgemeine Umlagen	0,00	0	0	0	0	0	0
3		+ Sonstige Transfereinzahlungen	0,00	0	0	0	0	0	0
4		+ Öffentlich-rechtliche Leistungsentgelte	0,00	0	0	0	0	0	0
5		+ Privatrechtliche Leistungsentgelte	0,00	0	0	0	0	0	0
6		+ Kostenerstattungen und Kostenumlagen	0,00	0	0	0	0	0	0
7		+ Sonstige Einzahlungen	0,00	0	0	0	0	0	0
8		+ Zinsen und sonstige Finanzeinzahlungen	0,00	0	0	0	0	0	0
8a		+ Konten ohne Zuordnung im amtlichen Muster - Einzahlungen laufende Verwaltungstätigkeit	0,00	0	0	0	0	0	0
9		= Einzahlungen aus laufender Verwaltungstätigkeit	0,00	0	0	0	0	0	0
10		- Personalauszahlungen	0,00	0	0	0	0	0	0
11		- Versorgungsauszahlungen	0,00	0	0	0	0	0	0
12		- Auszahlungen für Sach- und Dienstleistungen	5.447,58	5.500	3.600	0	3.600	3.600	3.600
13		- Zinsen und sonstige Finanzauszahlungen	0,00	0	0	0	0	0	0
14		- Transferauszahlungen	0,00	0	0	0	0	0	0
15		- sonstige Auszahlungen	0,00	0	0	0	0	0	0
15a		- Konten ohne Zuordnung im amtlichen Muster - Auszahlungen laufende Verwaltungstätigkeit	0,00	0	0	0	0	0	0
16		= Auszahlungen aus laufender Verwaltungstätigkeit (Zeilen 10 bis 15a)	5.447,58	5.500	3.600	0	3.600	3.600	3.600
17		= Saldo aus laufender Verwaltungstätigkeit (Zeilen 9 J. 16)	-5.447,58	-5.500	-3.600	0	-3.600	-3.600	-3.600
		Investitionstätigkeit							
18		+ Einzahlungen aus Zuweisungen und Zuschüssen für Investitionen und -förderungsmaßnahmen	0,00	0	0	0	0	0	0
19		+ Einzahlungen aus der Veräußerung von Grundstücken und Gebäude	0,00	0	0	0	0	0	0
20		+ Einzahlungen aus der Veräußerung von beweglichem Anlagevermögen	0,00	0	0	0	0	0	0
21		+ Einzahlungen aus Veräußerung von Finanzanlagen	0,00	0	0	0	0	0	0
22		+ Einzahlungen aus der Abwicklung von Baumaßnahmen	0,00	0	0	0	0	0	0
23		+ Einzahlungen aus Rückflüssen (für Investitionen und Investitionsförderungsmaßnahmen Dritter)	0,00	0	0	0	0	0	0
24		+ Einzahlungen aus Beiträgen u. ä. Entgelten	0,00	0	0	0	0	0	0
25		+ sonstige Investitionseinzahlungen	0,00	0	0	0	0	0	0
25a		+ Konten ohne Zuordnung im amtlichen Muster - Einzahlungen Investitionstätigkeit	0,00	0	0	0	0	0	0
26		= Summe der investiven Einzahlungen	0,00	0	0	0	0	0	0
27		- Auszahlungen aus Zuweisungen und Zuschüssen für Investitionen und -förderungsmaßnahmen	0,00	0	0	0	0	0	0
28		- Auszahlungen für den Erwerb von Grundstücken und Gebäuden	0,00	0	0	0	0	0	0

Teilfinanzplan 2025

Gemeinde: 02 Bovenau

Hauptproduktbereich	3	Soziales und Jugend
Produktbereich	36	Kinder-, Jugend- und Familienhilfe
Produktgruppe	366	Einrichtungen der Jugendarbeit
Produkt	36601	Spielplätze

Ein- und Auszahlungsarten			Ergebnis des Vorjahres	Ansatz des Vorjahres	Ansatz des Haushaltsjahres	Verpflichtungsermächtigungen	Planung Haushaltsjahr + 1	Planung Haushaltsjahr + 2	Planung Haushaltsjahr + 3
			2023	2024	2025	2025	2026	2027	2028
			in EUR	in EUR	in EUR	in EUR	in EUR	in EUR	in EUR
1	2	3	4	5	6	7	8	9	10
29	- Auszahlungen für den Erwerb von beweglichem Anlagevermögen		46.804,01	17.500	17.500	0	12.500	12.500	12.500
30	- Auszahlungen für den Erwerb von Finanzanlagen		0,00	0	0	0	0	0	0
31	- Auszahlungen für Baumaßnahmen		5.427,11	0	0	0	0	0	0
32	- Auszahlungen für die Gewährung von Ausleihungen (für Investitionen und Investitionsförderungsmaßnahmen Dritter)		0,00	0	0	0	0	0	0
33	- Sonstige Investitionsauszahlungen		0,00	0	0	0	0	0	0
33a	- Konten ohne Zuordnung im amtlichen Muster - Auszahlungen Investitionstätigkeit		0,00	0	0	0	0	0	0
34	= Summe der investiven Auszahlungen (Zeilen 27 bis 33a)		52.231,12	17.500	17.500	0	12.500	12.500	12.500
35	= Saldo aus Investitionstätigkeit (Zeilen 26 ./ 34)		-52.231,12	-17.500	-17.500	0	-12.500	-12.500	-12.500
36	= Finanzmittelüberschuss/-fehlbetrag (Zeilen 17 und 35)		-57.678,70	-23.000	-21.100	0	-16.100	-16.100	-16.100

*** Ende der Liste "Teilfinanzplan" ***

Produkt:	42100 Förderung des Sports			
zuständiger Fachbereich:	Fachbereich 2 – Bürgerdienste			
Hauptproduktbereich:	4 Gesundheit und Sport			
Produktbereich:	42 Sportförderung			
Produktgruppe:	421 Förderung des Sports			
Produktverantwortung:	Fachbereich 2 – Bürgerdienste			
Auftragsgrundlage:	Fachgesetze, Beschlüsse der Gemeindevertretung			
Art der Aufgabe:	<input checked="" type="checkbox"/> <i>freiwillig</i>	<input type="checkbox"/> <i>pflichtig</i>	<input type="checkbox"/> <i>übertragen</i>	
Produktart:	<input checked="" type="checkbox"/> <i>extern</i>	<input type="checkbox"/> <i>intern</i>	<input type="checkbox"/>	
Produkttyp:	<input type="checkbox"/> <i>Serviceprodukt</i>	<input type="checkbox"/> <i>Finanzprodukt</i>	<input type="checkbox"/> <i>Verwaltungsprodukt</i>	
	<input type="checkbox"/> <i>Steuerungsprodukt</i>	<input type="checkbox"/> <i>Einrichtungsprodukt</i>	<input checked="" type="checkbox"/> <i>anderes Produkt</i>	
Zielgruppe:	<input checked="" type="checkbox"/> <i>Kinder und Jugendliche</i>	<input type="checkbox"/> <i>private Unternehmen</i>	<input type="checkbox"/> <i>Verwaltungseinheiten</i>	
	<input checked="" type="checkbox"/> <i>BürgerInnen</i>	<input type="checkbox"/> <i>kom. Unternehmen</i>	<input checked="" type="checkbox"/> <i>eigene Kommune</i>	
	<input checked="" type="checkbox"/> <i>Vereine und Verbände</i>	<input type="checkbox"/> <i>Behörden</i>	<input type="checkbox"/> <i>andere Kommune</i>	
	<input type="checkbox"/> <i>Touristen / Gäste</i>	<input type="checkbox"/> <i>Beschäftigte</i>	<input type="checkbox"/>	
	<input type="checkbox"/> <i>Verwaltungsführung</i>	<input type="checkbox"/> <i>politische Gremien</i>	<input type="checkbox"/>	
Beschreibung des Produktes mit den wesentlichen Leistungen:				
Die Sportförderung beinhaltet die finanzielle Förderung des Sports im Allgemeinen z. B. von Sportvereinen sowie spezieller Veranstaltungen.				
Ziele:				
Sicherstellung von Sportangeboten durch die Sportvereine sowie Förderung der Gesundheit der Einwohner/innen.				
Kennzahlen:				
<i>Bezeichnung</i>	<i>2021</i>	<i>2022</i>	<i>2023</i>	<i>2024*</i>
Erläuterungen zu den Kennzahlen:				
*Stand:				

Teilergebnisplan 2025

Gemeinde: 02 Bovenau

Hauptproduktbereich	4	Gesundheit und Sport
Produktbereich	42	Sportförderung
Produktgruppe	421	Förderung des Sports
Produkt	42100	Förderung des Sports

Ertrags- und Aufwandsarten			Ergebnis des Vorvorjahres	Ansatz des Vorjahres	Ansatz des Haushaltsjahres	Planung Haushaltsjahr + 1	Planung Haushaltsjahr + 2	Planung Haushaltsjahr + 3
			2023	2024	2025	2026	2027	2028
			in EUR	in EUR	in EUR	in EUR	in EUR	in EUR
1	2	3	4	5	6	7	8	9
40	1	Steuern und ähnliche Abgaben	0,00	0	0	0	0	0
41	2	+ Zuwendungen und allgemeine Umlagen	0,00	0	0	0	0	0
42	3	+ sonstige Transfererträge	0,00	0	0	0	0	0
43	4	+ öffentlich-rechtliche Leistungsentgelte	0,00	0	0	0	0	0
441	5	+ privatrechtliche Leistungsentgelte	0,00	0	0	0	0	0
442								
446								
448	6	+ Kostenerstattungen und Kostenumlagen	28,44	0	0	0	0	0
45	7	+ sonstige Erträge	0,00	0	0	0	0	0
471	8	+ aktivierte Eigenleistungen	0,00	0	0	0	0	0
472	9	+/- Bestandsveränderungen	0,00	0	0	0	0	0
	10	= Erträge	28,44	0	0	0	0	0
50	11	Personalaufwendungen	0,00	0	0	0	0	0
51	12	+ Versorgungsaufwendungen	0,00	0	0	0	0	0
52	13	+ Aufwendungen für Sach- und Dienstleistungen	57.659,36	8.300	8.300	8.300	8.300	8.300
57	14	+ bilanzielle Abschreibungen	343,43	400	400	400	400	400
53	15	+ Transferaufwendungen	475,62	0	0	0	0	0
54	16	+ sonstige Aufwendungen	0,00	0	0	0	0	0
	17	davon Verfügungsmittel	0,00	0	0	0	0	0
	18	= Aufwendungen (= Zeilen 11 bis 16)	58.478,41	8.700	8.700	8.700	8.700	8.700
	19	= Ergebnis der laufenden Verwaltungstätigkeit (= Zeilen 10 / 18)	-58.449,97	-8.700	-8.700	-8.700	-8.700	-8.700
46	20	+ Finanzerträge	0,00	0	0	0	0	0
55	21	- Zinsen und sonstige Finanzaufwendungen	0,00	0	0	0	0	0
	22	= Finanzergebnis (= Zeilen 20 und 21)	0,00	0	0	0	0	0
	23	= Ergebnis vor Berücksichtigung der internen Leistungsbeziehungen (= Zeilen 19 und 22)	-58.449,97	-8.700	-8.700	-8.700	-8.700	-8.700
48	24	+ Erträge aus internen Leistungsbeziehungen	0,00	0	0	0	0	0
58	25	- Aufwendungen aus internen Leistungsbeziehungen	0,00	0	0	0	0	0
	26	= Ergebnis (= Zeilen 23, 24, 25)	-58.449,97	-8.700	-8.700	-8.700	-8.700	-8.700
		Nachrichtlich:						
		Nettoabschreibungsaufwand						
	571 + 574	bilanzielle Abschreibungen auf immaterielle Vermögensgegenstände und Sachanlagen sowie geleistete Zuwendungen	343,43	400	400	400	400	400
	416 + 437	Erträge aus der Auflösung von Sonderposten aus Zuschüssen und Zuweisungen sowie für Beiträge	0,00	0	0	0	0	0
		= Nettoabschreibungsaufwand	343,43	400	400	400	400	400

*** Ende der Liste "Teilergebnisplan" ***

Teilfinanzplan 2025

Gemeinde: 02 Bovenau

Hauptproduktbereich	4	Gesundheit und Sport
Produktbereich	42	Sportförderung
Produktgruppe	421	Förderung des Sports
Produkt	42100	Förderung des Sports

Ein- und Auszahlungsarten			Ergebnis des Vorjahres	Ansatz des Vorjahres	Ansatz des Haushaltsjahres	Verpflichtungsermächtigungen	Planung Haushaltsjahr + 1	Planung Haushaltsjahr + 2	Planung Haushaltsjahr + 3
			2023	2024	2025	2025	2026	2027	2028
			in EUR	in EUR	in EUR	in EUR	in EUR	in EUR	in EUR
1	2	3	4	5	6	7	8	9	10
		Laufende Verwaltungstätigkeit							
1		+ Steuern und ähnliche Abgaben	0,00	0	0	0	0	0	0
2		+ Zuweisungen und allgemeine Umlagen	0,00	0	0	0	0	0	0
3		+ Sonstige Transfereinzahlungen	0,00	0	0	0	0	0	0
4		+ Öffentlich-rechtliche Leistungsentgelte	0,00	0	0	0	0	0	0
5		+ Privatrechtliche Leistungsentgelte	0,00	0	0	0	0	0	0
6		+ Kostenerstattungen und Kostenumlagen	28,44	0	0	0	0	0	0
7		+ Sonstige Einzahlungen	0,00	0	0	0	0	0	0
8		+ Zinsen und sonstige Finanzeinzahlungen	0,00	0	0	0	0	0	0
8a		+ Konten ohne Zuordnung im amtlichen Muster - Einzahlungen laufende Verwaltungstätigkeit	0,00	0	0	0	0	0	0
9		= Einzahlungen aus laufender Verwaltungstätigkeit	28,44	0	0	0	0	0	0
10		- Personalauszahlungen	0,00	0	0	0	0	0	0
11		- Versorgungsauszahlungen	0,00	0	0	0	0	0	0
12		- Auszahlungen für Sach- und Dienstleistungen	10.059,36	8.300	8.300	0	8.300	8.300	8.300
13		- Zinsen und sonstige Finanzauszahlungen	0,00	0	0	0	0	0	0
14		- Transferauszahlungen	475,62	0	0	0	0	0	0
15		- sonstige Auszahlungen	0,00	0	0	0	0	0	0
15a		- Konten ohne Zuordnung im amtlichen Muster - Auszahlungen laufende Verwaltungstätigkeit	0,00	0	0	0	0	0	0
16		= Auszahlungen aus laufender Verwaltungstätigkeit (Zeilen 10 bis 15a)	10.534,98	8.300	8.300	0	8.300	8.300	8.300
17		= Saldo aus laufender Verwaltungstätigkeit (Zeilen 9 J. 16)	-10.506,54	-8.300	-8.300	0	-8.300	-8.300	-8.300
		Investitionstätigkeit							
18		+ Einzahlungen aus Zuweisungen und Zuschüssen für Investitionen und -förderungsmaßnahmen	0,00	0	0	0	0	0	0
19		+ Einzahlungen aus der Veräußerung von Grundstücken und Gebäude	0,00	0	0	0	0	0	0
20		+ Einzahlungen aus der Veräußerung von beweglichem Anlagevermögen	0,00	0	0	0	0	0	0
21		+ Einzahlungen aus Veräußerung von Finanzanlagen	0,00	0	0	0	0	0	0
22		+ Einzahlungen aus der Abwicklung von Baumaßnahmen	0,00	0	0	0	0	0	0
23		+ Einzahlungen aus Rückflüssen (für Investitionen und Investitionsförderungsmaßnahmen Dritter)	0,00	0	0	0	0	0	0
24		+ Einzahlungen aus Beiträgen u. ä. Entgelten	0,00	0	0	0	0	0	0
25		+ sonstige Investitionseinzahlungen	0,00	0	0	0	0	0	0
25a		+ Konten ohne Zuordnung im amtlichen Muster - Einzahlungen Investitionstätigkeit	0,00	0	0	0	0	0	0
26		= Summe der investiven Einzahlungen	0,00	0	0	0	0	0	0
27		- Auszahlungen aus Zuweisungen und Zuschüssen für Investitionen und -förderungsmaßnahmen	0,00	0	0	0	0	0	0
28		- Auszahlungen für den Erwerb von Grundstücken und Gebäuden	0,00	0	0	0	0	0	0

Teilfinanzplan 2025

Gemeinde: 02 Bovenau

Hauptproduktbereich	4	Gesundheit und Sport
Produktbereich	42	Sportförderung
Produktgruppe	421	Förderung des Sports
Produkt	42100	Förderung des Sports

Ein- und Auszahlungsarten			Ergebnis des Vorvorjahres	Ansatz des Vorjahres	Ansatz des Haushaltsjahres	Verpflichtungsermächtigungen	Planung Haushaltsjahr + 1	Planung Haushaltsjahr + 2	Planung Haushaltsjahr + 3
			2023	2024	2025	2025	2026	2027	2028
			in EUR	in EUR	in EUR	in EUR	in EUR	in EUR	in EUR
1	2	3	4	5	6	7	8	9	10
29	- Auszahlungen für den Erwerb von beweglichem Anlagevermögen		0,00	0	0	0	0	0	0
30	- Auszahlungen für den Erwerb von Finanzanlagen		0,00	0	0	0	0	0	0
31	- Auszahlungen für Baumaßnahmen		0,00	0	0	0	0	0	0
32	- Auszahlungen für die Gewährung von Ausleihungen (für Investitionen und Investitionsförderungsmaßnahmen Dritter)		0,00	0	0	0	0	0	0
33	- Sonstige Investitionsauszahlungen		0,00	0	0	0	0	0	0
33a	- Konten ohne Zuordnung im amtlichen Muster - Auszahlungen Investitionstätigkeit		0,00	0	0	0	0	0	0
34	= Summe der investiven Auszahlungen (Zeilen 27 bis 33a)		0,00	0	0	0	0	0	0
35	= Saldo aus Investitionstätigkeit (Zeilen 26 / . 34)		0,00	0	0	0	0	0	0
36	= Finanzmittelüberschuss/-fehlbetrag (Zeilen 17 und 35)		-10.506,54	-8.300	-8.300	0	-8.300	-8.300	-8.300

*** Ende der Liste "Teilfinanzplan" ***

Produktblatt Sportstätten und Bäder

Gemeinde Bovenau

Produkt:	42400 Sportstätten und Bäder			
zuständiger Fachbereich:	Fachbereich 2 – Bürgerdienste			
Hauptproduktbereich:	4 Gesundheit und Sport			
Produktbereich:	42 Sportförderung			
Produktgruppe:	424 Sportstätten und Bäder			
Produktverantwortung:	Fachbereich 2 – Bürgerdienste			
Auftragsgrundlage:	Fachgesetze, Beschlüsse der Gemeindevertretung			
Art der Aufgabe:	<input checked="" type="checkbox"/> <i>freiwillig</i>	<input type="checkbox"/> <i>pflichtig</i>	<input type="checkbox"/> <i>übertragen</i>	
Produktart:	<input checked="" type="checkbox"/> <i>extern</i>	<input type="checkbox"/> <i>intern</i>	<input type="checkbox"/>	
Produkttyp:	<input type="checkbox"/> <i>Serviceprodukt</i>	<input type="checkbox"/> <i>Finanzprodukt</i>	<input type="checkbox"/> <i>Verwaltungsprodukt</i>	
	<input type="checkbox"/> <i>Steuerungsprodukt</i>	<input type="checkbox"/> <i>Einrichtungsprodukt</i>	<input checked="" type="checkbox"/> <i>anderes Produkt</i>	
Zielgruppe:	<input checked="" type="checkbox"/> <i>Kinder und Jugendliche</i>	<input type="checkbox"/> <i>private Unternehmen</i>	<input type="checkbox"/> <i>Verwaltungseinheiten</i>	
	<input checked="" type="checkbox"/> <i>BürgerInnen</i>	<input type="checkbox"/> <i>kom. Unternehmen</i>	<input checked="" type="checkbox"/> <i>eigene Kommune</i>	
	<input checked="" type="checkbox"/> <i>Vereine und Verbände</i>	<input type="checkbox"/> <i>Behörden</i>	<input type="checkbox"/> <i>andere Kommune</i>	
	<input type="checkbox"/> <i>Touristen / Gäste</i>	<input type="checkbox"/> <i>Beschäftigte</i>	<input type="checkbox"/>	
	<input type="checkbox"/> <i>Verwaltungsführung</i>	<input type="checkbox"/> <i>politische Gremien</i>	<input type="checkbox"/>	
Beschreibung des Produktes mit den wesentlichen Leistungen:				
Sportstätten und Bäder aller Art, insbesondere die Sportplätze und die Badestelle am „Alten Eiderkanal“.				
Ziele:				
Schaffung und Bereitstellung eines quantitativ und qualitativ ausreichenden Sportstättenangebotes, durch Bau, Bewirtschaftung und Unterhaltung der Sportstätten und der Badestelle.				
Kennzahlen:				
<i>Bezeichnung</i>	2021	2022	2023	2024*
Erläuterungen zu den Kennzahlen:				
*Stand:				

Teilergebnisplan 2025

Gemeinde: 02 Bovenau

Hauptproduktbereich	4	Gesundheit und Sport
Produktbereich	42	Sportförderung
Produktgruppe	424	Sportstätten und Bäder
Produkt	42400	Sportstätten und Bäder

Ertrags- und Aufwandsarten			Ergebnis des Vorvorjahres	Ansatz des Vorjahres	Ansatz des Haushaltsjahres	Planung Haushaltsjahr + 1	Planung Haushaltsjahr + 2	Planung Haushaltsjahr + 3
			2023	2024	2025	2026	2027	2028
			in EUR	in EUR	in EUR	in EUR	in EUR	in EUR
1	2	3	4	5	6	7	8	9
40	1	Steuern und ähnliche Abgaben	0,00	0	0	0	0	0
41	2	+ Zuwendungen und allgemeine Umlagen	400,00	300	0	0	0	0
42	3	+ sonstige Transfererträge	0,00	0	0	0	0	0
43	4	+ öffentlich-rechtliche Leistungsentgelte	0,00	0	0	0	0	0
441	5	+ privatrechtliche Leistungsentgelte	0,00	0	0	0	0	0
442								
446								
448	6	+ Kostenerstattungen und Kostenumlagen	0,00	0	0	0	0	0
45	7	+ sonstige Erträge	0,00	0	0	0	0	0
471	8	+ aktivierte Eigenleistungen	0,00	0	0	0	0	0
472	9	+/- Bestandsveränderungen	0,00	0	0	0	0	0
	10	= Erträge	400,00	300	0	0	0	0
50	11	Personalaufwendungen	0,00	0	0	0	0	0
51	12	+ Versorgungsaufwendungen	0,00	0	0	0	0	0
52	13	+ Aufwendungen für Sach- und Dienstleistungen	351,27	3.000	1.300	1.300	1.300	1.300
57	14	+ bilanzielle Abschreibungen	1.777,08	1.700	1.000	800	400	400
53	15	+ Transferaufwendungen	0,00	0	0	0	0	0
54	16	+ sonstige Aufwendungen	0,00	0	0	0	0	0
	17	davon Verfügungsmittel	0,00	0	0	0	0	0
	18	= Aufwendungen (= Zeilen 11 bis 16)	2.128,35	4.700	2.300	2.100	1.700	1.700
	19	= Ergebnis der laufenden Verwaltungstätigkeit (= Zeilen 10 / 18)	-1.728,35	-4.400	-2.300	-2.100	-1.700	-1.700
46	20	+ Finanzerträge	0,00	0	0	0	0	0
55	21	- Zinsen und sonstige Finanzaufwendungen	0,00	0	0	0	0	0
	22	= Finanzergebnis (= Zeilen 20 und 21)	0,00	0	0	0	0	0
	23	= Ergebnis vor Berücksichtigung der internen Leistungsbeziehungen (= Zeilen 19 und 22)	-1.728,35	-4.400	-2.300	-2.100	-1.700	-1.700
48	24	+ Erträge aus internen Leistungsbeziehungen	0,00	0	0	0	0	0
58	25	- Aufwendungen aus internen Leistungsbeziehungen	0,00	0	0	0	0	0
	26	= Ergebnis (= Zeilen 23, 24, 25)	-1.728,35	-4.400	-2.300	-2.100	-1.700	-1.700
		Nachrichtlich:						
		Nettoabschreibungsaufwand						
	571 + 574	bilanzielle Abschreibungen auf immaterielle Vermögensgegenstände und Sachanlagen sowie geleistete Zuwendungen	1.777,08	1.700	1.000	800	400	400
	416 + 437	Erträge aus der Auflösung von Sonderposten aus Zuschüssen und Zuweisungen sowie für Beiträge	400,00	300	0	0	0	0
		= Nettoabschreibungsaufwand	1.377,08	1.400	1.000	800	400	400

*** Ende der Liste "Teilergebnisplan" ***

Teilfinanzplan 2025

Gemeinde: 02 Bovenau

Hauptproduktbereich	4	Gesundheit und Sport
Produktbereich	42	Sportförderung
Produktgruppe	424	Sportstätten und Bäder
Produkt	42400	Sportstätten und Bäder

Ein- und Auszahlungsarten			Ergebnis des Vorjahres	Ansatz des Vorjahres	Ansatz des Haushaltsjahres	Verpflichtungsermächtigungen	Planung Haushaltsjahr + 1	Planung Haushaltsjahr + 2	Planung Haushaltsjahr + 3
			2023	2024	2025	2025	2026	2027	2028
			in EUR	in EUR	in EUR	in EUR	in EUR	in EUR	in EUR
1	2	3	4	5	6	7	8	9	10
		Laufende Verwaltungstätigkeit							
	1	+ Steuern und ähnliche Abgaben	0,00	0	0	0	0	0	0
	2	+ Zuweisungen und allgemeine Umlagen	0,00	0	0	0	0	0	0
	3	+ Sonstige Transfereinzahlungen	0,00	0	0	0	0	0	0
	4	+ Öffentlich-rechtliche Leistungsentgelte	0,00	0	0	0	0	0	0
	5	+ Privatrechtliche Leistungsentgelte	0,00	0	0	0	0	0	0
	6	+ Kostenerstattungen und Kostenumlagen	0,00	0	0	0	0	0	0
	7	+ Sonstige Einzahlungen	0,00	0	0	0	0	0	0
	8	+ Zinsen und sonstige Finanzeinzahlungen	0,00	0	0	0	0	0	0
	8a	+ Konten ohne Zuordnung im amtlichen Muster - Einzahlungen laufende Verwaltungstätigkeit	0,00	0	0	0	0	0	0
	9	= Einzahlungen aus laufender Verwaltungstätigkeit	0,00	0	0	0	0	0	0
	10	- Personalauszahlungen	0,00	0	0	0	0	0	0
	11	- Versorgungsauszahlungen	0,00	0	0	0	0	0	0
	12	- Auszahlungen für Sach- und Dienstleistungen	351,27	3.000	1.300	0	1.300	1.300	1.300
	13	- Zinsen und sonstige Finanzauszahlungen	0,00	0	0	0	0	0	0
	14	- Transferauszahlungen	0,00	0	0	0	0	0	0
	15	- sonstige Auszahlungen	0,00	0	0	0	0	0	0
	15a	- Konten ohne Zuordnung im amtlichen Muster - Auszahlungen laufende Verwaltungstätigkeit	0,00	0	0	0	0	0	0
	16	= Auszahlungen aus laufender Verwaltungstätigkeit (Zeilen 10 bis 15a)	351,27	3.000	1.300	0	1.300	1.300	1.300
	17	= Saldo aus laufender Verwaltungstätigkeit (Zeilen 9 J. 16)	-351,27	-3.000	-1.300	0	-1.300	-1.300	-1.300
		Investitionstätigkeit							
	18	+ Einzahlungen aus Zuweisungen und Zuschüssen für Investitionen und -förderungsmaßnahmen	0,00	0	0	0	0	0	0
	19	+ Einzahlungen aus der Veräußerung von Grundstücken und Gebäude	0,00	0	0	0	0	0	0
	20	+ Einzahlungen aus der Veräußerung von beweglichem Anlagevermögen	0,00	0	0	0	0	0	0
	21	+ Einzahlungen aus Veräußerung von Finanzanlagen	0,00	0	0	0	0	0	0
	22	+ Einzahlungen aus der Abwicklung von Baumaßnahmen	0,00	0	0	0	0	0	0
	23	+ Einzahlungen aus Rückflüssen (für Investitionen und Investitionsförderungsmaßnahmen Dritter)	0,00	0	0	0	0	0	0
	24	+ Einzahlungen aus Beiträgen u. ä. Entgelten	0,00	0	0	0	0	0	0
	25	+ sonstige Investitionseinzahlungen	0,00	0	0	0	0	0	0
	25a	+ Konten ohne Zuordnung im amtlichen Muster - Einzahlungen Investitionstätigkeit	0,00	0	0	0	0	0	0
	26	= Summe der investiven Einzahlungen	0,00	0	0	0	0	0	0
	27	- Auszahlungen aus Zuweisungen und Zuschüssen für Investitionen und -förderungsmaßnahmen	0,00	0	0	0	0	0	0
	28	- Auszahlungen für den Erwerb von Grundstücken und Gebäuden	0,00	0	0	0	0	0	0

Teilfinanzplan 2025

Gemeinde: 02 Bovenau

Hauptproduktbereich	4	Gesundheit und Sport
Produktbereich	42	Sportförderung
Produktgruppe	424	Sportstätten und Bäder
Produkt	42400	Sportstätten und Bäder

Ein- und Auszahlungsarten			Ergebnis des Vorvorjahres	Ansatz des Vorjahres	Ansatz des Haushaltsjahres	Verpflichtungsermächtigungen	Planung Haushaltsjahr + 1	Planung Haushaltsjahr + 2	Planung Haushaltsjahr + 3
			2023	2024	2025	2025	2026	2027	2028
			in EUR	in EUR	in EUR	in EUR	in EUR	in EUR	in EUR
1	2	3	4	5	6	7	8	9	10
29	- Auszahlungen für den Erwerb von beweglichem Anlagevermögen		0,00	0	0	0	0	0	0
30	- Auszahlungen für den Erwerb von Finanzanlagen		0,00	0	0	0	0	0	0
31	- Auszahlungen für Baumaßnahmen		0,00	0	0	0	0	0	0
32	- Auszahlungen für die Gewährung von Ausleihungen (für Investitionen und Investitionsförderungsmaßnahmen Dritter)		0,00	0	0	0	0	0	0
33	- Sonstige Investitionsauszahlungen		0,00	0	0	0	0	0	0
33a	- Konten ohne Zuordnung im amtlichen Muster - Auszahlungen Investitionstätigkeit		0,00	0	0	0	0	0	0
34	= Summe der investiven Auszahlungen (Zeilen 27 bis 33a)		0,00	0	0	0	0	0	0
35	= Saldo aus Investitionstätigkeit (Zeilen 26 / . 34)		0,00	0	0	0	0	0	0
36	= Finanzmittelüberschuss/-fehlbetrag (Zeilen 17 und 35)		-351,27	-3.000	-1.300	0	-1.300	-1.300	-1.300

*** Ende der Liste "Teilfinanzplan" ***

Produkt:	51100 Räumliche Planung und Entwicklung			
zuständiger Fachbereich:	Stabstelle Bauleitplanung und Projekte			
Hauptproduktbereich:	5 Gestaltung der Umwelt			
Produktbereich:	51 Räumliche Planung und Entwicklung			
Produktgruppe:	511 Räumliche Planungs- und Entwicklungsmaßnahmen			
Produktverantwortung:	Stabstelle Bauleitplanung und Projekte			
Auftragsgrundlage:	Fachgesetze und -verordnungen, Beschlüsse der Gemeindevertretung			
Art der Aufgabe:	<input checked="" type="checkbox"/> <i>freiwillig</i>	<input type="checkbox"/> <i>pflichtig</i>	<input type="checkbox"/> <i>übertragen</i>	
Produktart:	<input checked="" type="checkbox"/> <i>extern</i>	<input type="checkbox"/> <i>intern</i>	<input type="checkbox"/>	
Produkttyp:	<input type="checkbox"/> <i>Serviceprodukt</i>	<input type="checkbox"/> <i>Finanzprodukt</i>	<input type="checkbox"/> <i>Verwaltungsprodukt</i>	
	<input type="checkbox"/> <i>Steuerungsprodukt</i>	<input type="checkbox"/> <i>Einrichtungsprodukt</i>	<input checked="" type="checkbox"/> <i>anderes Produkt</i>	
Zielgruppe:	<input type="checkbox"/> <i>Kinder und Jugendliche</i>	<input checked="" type="checkbox"/> <i>private Unternehmen</i>	<input type="checkbox"/> <i>Verwaltungseinheiten</i>	
	<input checked="" type="checkbox"/> <i>BürgerInnen</i>	<input type="checkbox"/> <i>kom. Unternehmen</i>	<input checked="" type="checkbox"/> <i>eigene Kommune</i>	
	<input type="checkbox"/> <i>Vereine und Verbände</i>	<input checked="" type="checkbox"/> <i>Behörden</i>	<input type="checkbox"/> <i>andere Kommune</i>	
	<input type="checkbox"/> <i>Touristen / Gäste</i>	<input type="checkbox"/> <i>Beschäftigte</i>	<input type="checkbox"/>	
	<input type="checkbox"/> <i>Verwaltungsführung</i>	<input type="checkbox"/> <i>politische Gremien</i>	<input type="checkbox"/>	
Beschreibung des Produktes mit den wesentlichen Leistungen:				
Städtebauförderung, Flächennutzungspläne, Entwicklungskonzepte, Untersuchungen, externe Planungen, Beteiligungsverfahren, Rahmenpläne, Projektentwicklung, Wettbewerbe.				
Ziele:				
Sicherung der strategischen und operativen Handlungsmöglichkeiten im Hinblick auf die zukünftige Entwicklung der Gemeinde Bovenau.				
Kennzahlen:				
<i>Bezeichnung</i>	<i>2021</i>	<i>2022</i>	<i>2023</i>	<i>2024*</i>
Erläuterungen zu den Kennzahlen:				
*Stand:				

Teilergebnisplan 2025

Gemeinde: 02 Bovenau

Hauptproduktbereich	5	Gestaltung und Umwelt
Produktbereich	51	Räumliche Planung und Entwicklung
Produktgruppe	511	Räumliche Planungs- und Entwicklungsmaßnahmen
Produkt	51100	Räumliche Planung und Entwicklung

Ertrags- und Aufwandsarten			Ergebnis des Vorjahres	Ansatz des Vorjahres	Ansatz des Haushaltsjahres	Planung Haushaltsjahr + 1	Planung Haushaltsjahr + 2	Planung Haushaltsjahr + 3
			2023	2024	2025	2026	2027	2028
			in EUR	in EUR	in EUR	in EUR	in EUR	in EUR
1	2	3	4	5	6	7	8	9
40	1	Steuern und ähnliche Abgaben	0,00	0	0	0	0	0
41	2	+ Zuwendungen und allgemeine Umlagen	0,00	0	0	0	0	0
42	3	+ sonstige Transfererträge	0,00	0	0	0	0	0
43	4	+ öffentlich-rechtliche Leistungsentgelte	0,00	0	0	0	0	0
441	5	+ privatrechtliche Leistungsentgelte	0,00	0	0	0	0	0
442								
446								
448	6	+ Kostenerstattungen und Kostenumlagen	0,00	108.000	0	0	0	0
45	7	+ sonstige Erträge	0,00	0	0	0	0	0
471	8	+ aktivierte Eigenleistungen	0,00	0	0	0	0	0
472	9	+/- Bestandsveränderungen	0,00	0	0	0	0	0
	10	= Erträge	0,00	108.000	0	0	0	0
50	11	Personalaufwendungen	0,00	0	0	0	0	0
51	12	+ Versorgungsaufwendungen	0,00	0	0	0	0	0
52	13	+ Aufwendungen für Sach- und Dienstleistungen	0,00	0	0	0	0	0
57	14	+ bilanzielle Abschreibungen	0,00	0	0	0	0	0
53	15	+ Transferaufwendungen	0,00	0	0	0	0	0
54	16	+ sonstige Aufwendungen	13.460,39	160.000	50.000	50.000	15.000	15.000
	17	davon Verfügungsmittel	0,00	0	0	0	0	0
	18	= Aufwendungen (= Zeilen 11 bis 16)	13.460,39	160.000	50.000	50.000	15.000	15.000
	19	= Ergebnis der laufenden Verwaltungstätigkeit (= Zeilen 10 / 18)	-13.460,39	-52.000	-50.000	-50.000	-15.000	-15.000
46	20	+ Finanzerträge	0,00	0	0	0	0	0
55	21	- Zinsen und sonstige Finanzaufwendungen	0,00	0	0	0	0	0
	22	= Finanzergebnis (= Zeilen 20 und 21)	0,00	0	0	0	0	0
	23	= Ergebnis vor Berücksichtigung der internen Leistungsbeziehungen (= Zeilen 19 und 22)	-13.460,39	-52.000	-50.000	-50.000	-15.000	-15.000
48	24	+ Erträge aus internen Leistungsbeziehungen	0,00	0	0	0	0	0
58	25	- Aufwendungen aus internen Leistungsbeziehungen	0,00	0	0	0	0	0
	26	= Ergebnis (= Zeilen 23, 24, 25)	-13.460,39	-52.000	-50.000	-50.000	-15.000	-15.000
		Nachrichtlich:						
		Nettoabschreibungsaufwand						
	571 + 574	bilanzielle Abschreibungen auf immaterielle Vermögensgegenstände und Sachanlagen sowie geleistete Zuwendungen	0,00	0	0	0	0	0
	416 + 437	Erträge aus der Auflösung von Sonderposten aus Zuschüssen und Zuweisungen sowie für Beiträge	0,00	0	0	0	0	0
		= Nettoabschreibungsaufwand	0,00	0	0	0	0	0

*** Ende der Liste "Teilergebnisplan" ***

Teilfinanzplan 2025

Gemeinde: 02 Bovenau

Hauptproduktbereich	5	Gestaltung und Umwelt
Produktbereich	51	Räumliche Planung und Entwicklung
Produktgruppe	511	Räumliche Planungs- und Entwicklungsmaßnahmen
Produkt	51100	Räumliche Planung und Entwicklung

Ein- und Auszahlungsarten			Ergebnis des Vorjahres	Ansatz des Vorjahres	Ansatz des Haushaltsjahres	Verpflichtungsermächtigungen	Planung Haushaltsjahr + 1	Planung Haushaltsjahr + 2	Planung Haushaltsjahr + 3
			2023	2024	2025	2025	2026	2027	2028
			in EUR	in EUR	in EUR	in EUR	in EUR	in EUR	in EUR
1	2	3	4	5	6	7	8	9	10
		Laufende Verwaltungstätigkeit							
1		+ Steuern und ähnliche Abgaben	0,00	0	0	0	0	0	0
2		+ Zuweisungen und allgemeine Umlagen	0,00	0	0	0	0	0	0
3		+ Sonstige Transfereinzahlungen	0,00	0	0	0	0	0	0
4		+ Öffentlich-rechtliche Leistungsentgelte	0,00	0	0	0	0	0	0
5		+ Privatrechtliche Leistungsentgelte	0,00	0	0	0	0	0	0
6		+ Kostenerstattungen und Kostenumlagen	0,00	108.000	0	0	0	0	0
7		+ Sonstige Einzahlungen	0,00	0	0	0	0	0	0
8		+ Zinsen und sonstige Finanzeinzahlungen	0,00	0	0	0	0	0	0
8a		+ Konten ohne Zuordnung im amtlichen Muster - Einzahlungen laufende Verwaltungstätigkeit	0,00	0	0	0	0	0	0
9		= Einzahlungen aus laufender Verwaltungstätigkeit	0,00	108.000	0	0	0	0	0
10		- Personalauszahlungen	0,00	0	0	0	0	0	0
11		- Versorgungsauszahlungen	0,00	0	0	0	0	0	0
12		- Auszahlungen für Sach- und Dienstleistungen	0,00	0	0	0	0	0	0
13		- Zinsen und sonstige Finanzauszahlungen	0,00	0	0	0	0	0	0
14		- Transferauszahlungen	0,00	0	0	0	0	0	0
15		- sonstige Auszahlungen	17.864,88	160.000	50.000	0	50.000	15.000	15.000
15a		- Konten ohne Zuordnung im amtlichen Muster - Auszahlungen laufende Verwaltungstätigkeit	0,00	0	0	0	0	0	0
16		= Auszahlungen aus laufender Verwaltungstätigkeit (Zeilen 10 bis 15a)	17.864,88	160.000	50.000	0	50.000	15.000	15.000
17		= Saldo aus laufender Verwaltungstätigkeit (Zeilen 9 J. 16)	-17.864,88	-52.000	-50.000	0	-50.000	-15.000	-15.000
		Investitionstätigkeit							
18		+ Einzahlungen aus Zuweisungen und Zuschüssen für Investitionen und -förderungsmaßnahmen	0,00	0	0	0	0	0	0
19		+ Einzahlungen aus der Veräußerung von Grundstücken und Gebäude	0,00	0	0	0	0	0	0
20		+ Einzahlungen aus der Veräußerung von beweglichem Anlagevermögen	0,00	0	0	0	0	0	0
21		+ Einzahlungen aus Veräußerung von Finanzanlagen	0,00	0	0	0	0	0	0
22		+ Einzahlungen aus der Abwicklung von Baumaßnahmen	0,00	0	0	0	0	0	0
23		+ Einzahlungen aus Rückflüssen (für Investitionen und Investitionsförderungsmaßnahmen Dritter)	0,00	0	0	0	0	0	0
24		+ Einzahlungen aus Beiträgen u. ä. Entgelten	0,00	0	0	0	0	0	0
25		+ sonstige Investitionseinzahlungen	0,00	0	0	0	0	0	0
25a		+ Konten ohne Zuordnung im amtlichen Muster - Einzahlungen Investitionstätigkeit	0,00	0	0	0	0	0	0
26		= Summe der investiven Einzahlungen	0,00	0	0	0	0	0	0
27		- Auszahlungen aus Zuweisungen und Zuschüssen für Investitionen und -förderungsmaßnahmen	0,00	0	0	0	0	0	0
28		- Auszahlungen für den Erwerb von Grundstücken und Gebäuden	0,00	0	0	0	0	0	0

Teilfinanzplan 2025

Gemeinde: 02 Bovenau

Hauptproduktbereich	5	Gestaltung und Umwelt
Produktbereich	51	Räumliche Planung und Entwicklung
Produktgruppe	511	Räumliche Planungs- und Entwicklungsmaßnahmen
Produkt	51100	Räumliche Planung und Entwicklung

Ein- und Auszahlungsarten			Ergebnis des Vorjahres	Ansatz des Vorjahres	Ansatz des Haushaltsjahres	Verpflichtungsermächtigungen	Planung Haushaltsjahr + 1	Planung Haushaltsjahr + 2	Planung Haushaltsjahr + 3
			2023	2024	2025	2025	2026	2027	2028
			in EUR	in EUR	in EUR	in EUR	in EUR	in EUR	in EUR
1	2	3	4	5	6	7	8	9	10
29	- Auszahlungen für den Erwerb von beweglichem Anlagevermögen		0,00	0	0	0	0	0	0
30	- Auszahlungen für den Erwerb von Finanzanlagen		0,00	0	0	0	0	0	0
31	- Auszahlungen für Baumaßnahmen		0,00	0	0	0	0	0	0
32	- Auszahlungen für die Gewährung von Ausleihungen (für Investitionen und Investitionsförderungsmaßnahmen Dritter)		0,00	0	0	0	0	0	0
33	- Sonstige Investitionsauszahlungen		0,00	0	0	0	0	0	0
33a	- Konten ohne Zuordnung im amtlichen Muster - Auszahlungen Investitionstätigkeit		0,00	0	0	0	0	0	0
34	= Summe der investiven Auszahlungen (Zeilen 27 bis 33a)		0,00	0	0	0	0	0	0
35	= Saldo aus Investitionstätigkeit (Zeilen 26 ./ 34)		0,00	0	0	0	0	0	0
36	= Finanzmittelüberschuss/-fehlbetrag (Zeilen 17 und 35)		-17.864,88	-52.000	-50.000	0	-50.000	-15.000	-15.000

*** Ende der Liste "Teilfinanzplan" ***

Produkt:	52300 Denkmalschutz- und pflege			
zuständiger Fachbereich:	Fachbereich 3 - Bauen und Umwelt			
Hauptproduktbereich:	5 Gestaltung der Umwelt			
Produktbereich:	52 Bauen und Wohnen			
Produktgruppe:	523 Denkmalschutz- und pflege			
Produktverantwortung:	Fachbereich 3 - Bauen und Umwelt			
Auftragsgrundlage:	Fachgesetze und -verordnungen, Beschlüsse der Gemeindevertretung			
Art der Aufgabe:	<input checked="" type="checkbox"/> <i>freiwillig</i>	<input type="checkbox"/> <i>pflichtig</i>	<input type="checkbox"/> <i>übertragen</i>	
Produktart:	<input checked="" type="checkbox"/> <i>extern</i>	<input type="checkbox"/> <i>intern</i>	<input type="checkbox"/>	
Produkttyp:	<input type="checkbox"/> <i>Serviceprodukt</i>	<input type="checkbox"/> <i>Finanzprodukt</i>	<input type="checkbox"/> <i>Verwaltungsprodukt</i>	
	<input type="checkbox"/> <i>Steuerungsprodukt</i>	<input type="checkbox"/> <i>Einrichtungsprodukt</i>	<input checked="" type="checkbox"/> <i>anderes Produkt</i>	
Zielgruppe:	<input type="checkbox"/> <i>Kinder und Jugendliche</i>	<input type="checkbox"/> <i>private Unternehmen</i>	<input type="checkbox"/> <i>Verwaltungseinheiten</i>	
	<input checked="" type="checkbox"/> <i>BürgerInnen</i>	<input type="checkbox"/> <i>kom. Unternehmen</i>	<input checked="" type="checkbox"/> <i>eigene Kommune</i>	
	<input type="checkbox"/> <i>Vereine und Verbände</i>	<input type="checkbox"/> <i>Behörden</i>	<input type="checkbox"/> <i>andere Kommune</i>	
	<input checked="" type="checkbox"/> <i>Touristen / Gäste</i>	<input type="checkbox"/> <i>Beschäftigte</i>	<input type="checkbox"/>	
	<input type="checkbox"/> <i>Verwaltungsführung</i>	<input type="checkbox"/> <i>politische Gremien</i>	<input type="checkbox"/>	
Beschreibung des Produktes mit den wesentlichen Leistungen:				
Denkmalschutz- und pflege dient dem Schutz von Kulturdenkmalen.				
Ziele:				
Das Ziel ist es, dass Denkmäler in der Gemeinde Bovenau dauerhaft erhalten und nicht verfälscht, beschädigt, beeinträchtigt oder zerstört werden.				
Kennzahlen:				
<i>Bezeichnung</i>	<i>2021</i>	<i>2022</i>	<i>2023</i>	<i>2024*</i>
Erläuterungen zu den Kennzahlen:				
*Stand:				

Teilergebnisplan 2025

Gemeinde: 02 Bovenau

Hauptproduktbereich	5	Gestaltung und Umwelt
Produktbereich	52	Bauen und Wohnen
Produktgruppe	523	Denkmalschutz- und pflege
Produkt	52300	Denkmalschutz- und pflege

Ertrags- und Aufwandsarten			Ergebnis des Vorjahres	Ansatz des Vorjahres	Ansatz des Haushaltsjahres	Planung Haushaltsjahr + 1	Planung Haushaltsjahr + 2	Planung Haushaltsjahr + 3
			2023	2024	2025	2026	2027	2028
			in EUR	in EUR	in EUR	in EUR	in EUR	in EUR
1	2	3	4	5	6	7	8	9
40	1	Steuern und ähnliche Abgaben	0,00	0	0	0	0	0
41	2	+ Zuwendungen und allgemeine Umlagen	1.375,23	1.200	1.200	1.200	1.200	1.200
42	3	+ sonstige Transfererträge	0,00	0	0	0	0	0
43	4	+ öffentlich-rechtliche Leistungsentgelte	0,00	0	0	0	0	0
441	5	+ privatrechtliche Leistungsentgelte	0,00	0	0	0	0	0
442								
446								
448	6	+ Kostenerstattungen und Kostenumlagen	0,00	0	0	0	0	0
45	7	+ sonstige Erträge	0,00	0	0	0	0	0
471	8	+ aktivierte Eigenleistungen	0,00	0	0	0	0	0
472	9	+/- Bestandsveränderungen	0,00	0	0	0	0	0
	10	= Erträge	1.375,23	1.200	1.200	1.200	1.200	1.200
50	11	Personalaufwendungen	0,00	0	0	0	0	0
51	12	+ Versorgungsaufwendungen	0,00	0	0	0	0	0
52	13	+ Aufwendungen für Sach- und Dienstleistungen	0,00	500	500	500	500	500
57	14	+ bilanzielle Abschreibungen	2.711,91	2.800	2.800	2.800	2.800	2.800
53	15	+ Transferaufwendungen	0,00	0	0	0	0	0
54	16	+ sonstige Aufwendungen	0,00	0	0	0	0	0
	17	davon Verfügungsmittel	0,00	0	0	0	0	0
	18	= Aufwendungen (= Zeilen 11 bis 16)	2.711,91	3.300	3.300	3.300	3.300	3.300
	19	= Ergebnis der laufenden Verwaltungstätigkeit (= Zeilen 10 / 18)	-1.336,68	-2.100	-2.100	-2.100	-2.100	-2.100
46	20	+ Finanzerträge	0,00	0	0	0	0	0
55	21	- Zinsen und sonstige Finanzaufwendungen	0,00	0	0	0	0	0
	22	= Finanzergebnis (= Zeilen 20 und 21)	0,00	0	0	0	0	0
	23	= Ergebnis vor Berücksichtigung der internen Leistungsbeziehungen (= Zeilen 19 und 22)	-1.336,68	-2.100	-2.100	-2.100	-2.100	-2.100
48	24	+ Erträge aus internen Leistungsbeziehungen	0,00	0	0	0	0	0
58	25	- Aufwendungen aus internen Leistungsbeziehungen	0,00	0	0	0	0	0
	26	= Ergebnis (= Zeilen 23, 24, 25)	-1.336,68	-2.100	-2.100	-2.100	-2.100	-2.100
		Nachrichtlich:						
		Nettoabschreibungsaufwand						
571 + 574		bilanzielle Abschreibungen auf immaterielle Vermögensgegenstände und Sachanlagen sowie geleistete Zuwendungen	2.711,91	2.800	2.800	2.800	2.800	2.800
416 + 437		Erträge aus der Auflösung von Sonderposten aus Zuschüssen und Zuweisungen sowie für Beiträge	1.375,23	1.200	1.200	1.200	1.200	1.200
		= Nettoabschreibungsaufwand	1.336,68	1.600	1.600	1.600	1.600	1.600

*** Ende der Liste "Teilergebnisplan" ***

Teilfinanzplan 2025

Gemeinde: 02 Bovenau

Hauptproduktbereich	5	Gestaltung und Umwelt
Produktbereich	52	Bauen und Wohnen
Produktgruppe	523	Denkmalschutz- und pflege
Produkt	52300	Denkmalschutz- und pflege

Ein- und Auszahlungsarten			Ergebnis des Vorjahres	Ansatz des Vorjahres	Ansatz des Haushaltsjahres	Verpflichtungsermächtigungen	Planung Haushaltsjahr + 1	Planung Haushaltsjahr + 2	Planung Haushaltsjahr + 3
			2023	2024	2025	2025	2026	2027	2028
			in EUR	in EUR	in EUR	in EUR	in EUR	in EUR	in EUR
1	2	3	4	5	6	7	8	9	10
		Laufende Verwaltungstätigkeit							
1		+ Steuern und ähnliche Abgaben	0,00	0	0	0	0	0	0
2		+ Zuweisungen und allgemeine Umlagen	0,00	0	0	0	0	0	0
3		+ Sonstige Transfereinzahlungen	0,00	0	0	0	0	0	0
4		+ Öffentlich-rechtliche Leistungsentgelte	0,00	0	0	0	0	0	0
5		+ Privatrechtliche Leistungsentgelte	0,00	0	0	0	0	0	0
6		+ Kostenerstattungen und Kostenumlagen	0,00	0	0	0	0	0	0
7		+ Sonstige Einzahlungen	0,00	0	0	0	0	0	0
8		+ Zinsen und sonstige Finanzeinzahlungen	0,00	0	0	0	0	0	0
8a		+ Konten ohne Zuordnung im amtlichen Muster - Einzahlungen laufende Verwaltungstätigkeit	0,00	0	0	0	0	0	0
9		= Einzahlungen aus laufender Verwaltungstätigkeit	0,00	0	0	0	0	0	0
10		- Personalauszahlungen	0,00	0	0	0	0	0	0
11		- Versorgungsauszahlungen	0,00	0	0	0	0	0	0
12		- Auszahlungen für Sach- und Dienstleistungen	0,00	500	500	0	500	500	500
13		- Zinsen und sonstige Finanzauszahlungen	0,00	0	0	0	0	0	0
14		- Transferauszahlungen	0,00	0	0	0	0	0	0
15		- sonstige Auszahlungen	0,00	0	0	0	0	0	0
15a		- Konten ohne Zuordnung im amtlichen Muster - Auszahlungen laufende Verwaltungstätigkeit	0,00	0	0	0	0	0	0
16		= Auszahlungen aus laufender Verwaltungstätigkeit (Zeilen 10 bis 15a)	0,00	500	500	0	500	500	500
17		= Saldo aus laufender Verwaltungstätigkeit (Zeilen 9 J. 16)	0,00	-500	-500	0	-500	-500	-500
		Investitionstätigkeit							
18		+ Einzahlungen aus Zuweisungen und Zuschüssen für Investitionen und -förderungsmaßnahmen	0,00	0	0	0	0	0	0
19		+ Einzahlungen aus der Veräußerung von Grundstücken und Gebäude	0,00	0	0	0	0	0	0
20		+ Einzahlungen aus der Veräußerung von beweglichem Anlagevermögen	0,00	0	0	0	0	0	0
21		+ Einzahlungen aus Veräußerung von Finanzanlagen	0,00	0	0	0	0	0	0
22		+ Einzahlungen aus der Abwicklung von Baumaßnahmen	0,00	0	0	0	0	0	0
23		+ Einzahlungen aus Rückflüssen (für Investitionen und Investitionsförderungsmaßnahmen Dritter)	0,00	0	0	0	0	0	0
24		+ Einzahlungen aus Beiträgen u. ä. Entgelten	0,00	0	0	0	0	0	0
25		+ sonstige Investitionseinzahlungen	0,00	0	0	0	0	0	0
25a		+ Konten ohne Zuordnung im amtlichen Muster - Einzahlungen Investitionstätigkeit	0,00	0	0	0	0	0	0
26		= Summe der investiven Einzahlungen	0,00	0	0	0	0	0	0
27		- Auszahlungen aus Zuweisungen und Zuschüssen für Investitionen und -förderungsmaßnahmen	0,00	0	0	0	0	0	0
28		- Auszahlungen für den Erwerb von Grundstücken und Gebäuden	0,00	0	0	0	0	0	0

Teilfinanzplan 2025

Gemeinde: 02 Bovenau

Hauptproduktbereich	5	Gestaltung und Umwelt
Produktbereich	52	Bauen und Wohnen
Produktgruppe	523	Denkmalschutz- und pflege
Produkt	52300	Denkmalschutz- und pflege

Ein- und Auszahlungsarten			Ergebnis des Vorvorjahres	Ansatz des Vorjahres	Ansatz des Haushaltsjahres	Verpflichtungsermächtigungen	Planung Haushaltsjahr + 1	Planung Haushaltsjahr + 2	Planung Haushaltsjahr + 3
			2023	2024	2025	2025	2026	2027	2028
			in EUR	in EUR	in EUR	in EUR	in EUR	in EUR	in EUR
1	2	3	4	5	6	7	8	9	10
29	- Auszahlungen für den Erwerb von beweglichem Anlagevermögen		0,00	0	0	0	0	0	0
30	- Auszahlungen für den Erwerb von Finanzanlagen		0,00	0	0	0	0	0	0
31	- Auszahlungen für Baumaßnahmen		0,00	0	0	0	0	0	0
32	- Auszahlungen für die Gewährung von Ausleihungen (für Investitionen und Investitionsförderungsmaßnahmen Dritter)		0,00	0	0	0	0	0	0
33	- Sonstige Investitionsauszahlungen		0,00	0	0	0	0	0	0
33a	- Konten ohne Zuordnung im amtlichen Muster - Auszahlungen Investitionstätigkeit		0,00	0	0	0	0	0	0
34	= Summe der investiven Auszahlungen (Zeilen 27 bis 33a)		0,00	0	0	0	0	0	0
35	= Saldo aus Investitionstätigkeit (Zeilen 26 ./ 34)		0,00	0	0	0	0	0	0
36	= Finanzmittelüberschuss/-fehlbetrag (Zeilen 17 und 35)		0,00	-500	-500	0	-500	-500	-500

*** Ende der Liste "Teilfinanzplan" ***

Produkt:	53100 Schleswig-Holstein Netz AG			
zuständiger Fachbereich:	Fachbereich 1 – Finanzen und Informationstechnologie			
Hauptproduktbereich:	5 Gestaltung der Umwelt			
Produktbereich:	53 Ver- und Entsorgung			
Produktgruppe:	531 Elektrizitätsversorgung			
Produktverantwortung:	Fachbereich 1 – Finanzen und Informationstechnologie			
Auftragsgrundlage:	Fachgesetze und -verordnungen, Beschlüsse der Gemeindevertretung			
Art der Aufgabe:	<input checked="" type="checkbox"/> <i>freiwillig</i>	<input type="checkbox"/> <i>pflichtig</i>	<input type="checkbox"/> <i>übertragen</i>	
Produktart:	<input checked="" type="checkbox"/> <i>extern</i>	<input type="checkbox"/> <i>intern</i>	<input type="checkbox"/>	
Produkttyp:	<input type="checkbox"/> <i>Serviceprodukt</i>	<input type="checkbox"/> <i>Finanzprodukt</i>	<input type="checkbox"/> <i>Verwaltungsprodukt</i>	
	<input type="checkbox"/> <i>Steuerungsprodukt</i>	<input checked="" type="checkbox"/> <i>Einrichtungsprodukt</i>	<input type="checkbox"/> <i>anderes Produkt</i>	
Zielgruppe:	<input type="checkbox"/> <i>Kinder und Jugendliche</i>	<input checked="" type="checkbox"/> <i>private Unternehmen</i>	<input type="checkbox"/> <i>Verwaltungseinheiten</i>	
	<input checked="" type="checkbox"/> <i>BürgerInnen</i>	<input checked="" type="checkbox"/> <i>kom. Unternehmen</i>	<input checked="" type="checkbox"/> <i>eigene Kommune</i>	
	<input type="checkbox"/> <i>Vereine und Verbände</i>	<input type="checkbox"/> <i>Behörden</i>	<input type="checkbox"/> <i>andere Kommune</i>	
	<input type="checkbox"/> <i>Touristen / Gäste</i>	<input type="checkbox"/> <i>Beschäftigte</i>	<input type="checkbox"/>	
	<input type="checkbox"/> <i>Verwaltungsführung</i>	<input type="checkbox"/> <i>politische Gremien</i>	<input type="checkbox"/>	
Beschreibung des Produktes mit den wesentlichen Leistungen:				
Die Gemeinde Bovenau ist beteiligt an der Schleswig-Holstein Netz AG mit 70 Aktien im Wert von 404.085,50 EUR. Anschaffung im Jahr 2024				
Ziele:				
Kennzahlen:				
<i>Bezeichnung</i>	<i>2021</i>	<i>2022</i>	<i>2023</i>	<i>2024</i>
Erläuterungen zu den Kennzahlen:				

Teilergebnisplan 2025

Gemeinde: 02 Bovenau

Hauptproduktbereich	5	Gestaltung und Umwelt
Produktbereich	53	Ver- und Entsorgung
Produktgruppe	531	Elektrizitätsversorgung
Produkt	53100	Schleswig-Holstein Netz AG

Ertrags- und Aufwandsarten			Ergebnis des Vorjahres	Ansatz des Vorjahres	Ansatz des Haushaltsjahres	Planung Haushaltsjahr + 1	Planung Haushaltsjahr + 2	Planung Haushaltsjahr + 3
			2023	2024	2025	2026	2027	2028
			in EUR	in EUR	in EUR	in EUR	in EUR	in EUR
1	2	3	4	5	6	7	8	9
40	1	Steuern und ähnliche Abgaben	0,00	0	0	0	0	0
41	2	+ Zuwendungen und allgemeine Umlagen	0,00	0	0	0	0	0
42	3	+ sonstige Transfererträge	0,00	0	0	0	0	0
43	4	+ öffentlich-rechtliche Leistungsentgelte	0,00	0	0	0	0	0
441	5	+ privatrechtliche Leistungsentgelte	0,00	0	0	0	0	0
442								
446								
448	6	+ Kostenerstattungen und Kostenumlagen	0,00	0	0	0	0	0
45	7	+ sonstige Erträge	0,00	0	0	0	0	0
471	8	+ aktivierte Eigenleistungen	0,00	0	0	0	0	0
472	9	+/- Bestandsveränderungen	0,00	0	0	0	0	0
	10	= Erträge	0,00	0	0	0	0	0
50	11	Personalaufwendungen	0,00	0	0	0	0	0
51	12	+ Versorgungsaufwendungen	0,00	0	0	0	0	0
52	13	+ Aufwendungen für Sach- und Dienstleistungen	0,00	0	0	0	0	0
57	14	+ bilanzielle Abschreibungen	0,00	0	0	0	0	0
53	15	+ Transferaufwendungen	0,00	0	0	0	0	0
54	16	+ sonstige Aufwendungen	0,00	0	0	0	0	0
	17	davon Verfügungsmittel	0,00	0	0	0	0	0
	18	= Aufwendungen (= Zeilen 11 bis 16)	0,00	0	0	0	0	0
	19	= Ergebnis der laufenden Verwaltungstätigkeit (= Zeilen 10 / 18)	0,00	0	0	0	0	0
46	20	+ Finanzerträge	0,00	0	100	100	100	100
55	21	- Zinsen und sonstige Finanzaufwendungen	0,00	0	0	0	0	0
	22	= Finanzergebnis (= Zeilen 20 und 21)	0,00	0	100	100	100	100
	23	= Ergebnis vor Berücksichtigung der internen Leistungsbeziehungen (= Zeilen 19 und 22)	0,00	0	100	100	100	100
48	24	+ Erträge aus internen Leistungsbeziehungen	0,00	0	0	0	0	0
58	25	- Aufwendungen aus internen Leistungsbeziehungen	0,00	0	0	0	0	0
	26	= Ergebnis (= Zeilen 23, 24, 25)	0,00	0	100	100	100	100
		Nachrichtlich:						
		Nettoabschreibungsaufwand						
	571 + 574	bilanzielle Abschreibungen auf immaterielle Vermögensgegenstände und Sachanlagen sowie geleistete Zuwendungen	0,00	0	0	0	0	0
	416 + 437	Erträge aus der Auflösung von Sonderposten aus Zuschüssen und Zuweisungen sowie für Beiträge	0,00	0	0	0	0	0
		= Nettoabschreibungsaufwand	0,00	0	0	0	0	0

*** Ende der Liste "Teilergebnisplan" ***

Teilfinanzplan 2025

Gemeinde: 02 Bovenau

Hauptproduktbereich	5	Gestaltung und Umwelt
Produktbereich	53	Ver- und Entsorgung
Produktgruppe	531	Elektrizitätsversorgung
Produkt	53100	Schleswig-Holstein Netz AG

Ein- und Auszahlungsarten			Ergebnis des Vorjahres	Ansatz des Vorjahres	Ansatz des Haushaltsjahres	Verpflichtungsermächtigungen	Planung Haushaltsjahr + 1	Planung Haushaltsjahr + 2	Planung Haushaltsjahr + 3
			2023	2024	2025	2025	2026	2027	2028
			in EUR	in EUR	in EUR	in EUR	in EUR	in EUR	in EUR
1	2	3	4	5	6	7	8	9	10
		Laufende Verwaltungstätigkeit							
1		+ Steuern und ähnliche Abgaben	0,00	0	0	0	0	0	0
2		+ Zuweisungen und allgemeine Umlagen	0,00	0	0	0	0	0	0
3		+ Sonstige Transfereinzahlungen	0,00	0	0	0	0	0	0
4		+ Öffentlich-rechtliche Leistungsentgelte	0,00	0	0	0	0	0	0
5		+ Privatrechtliche Leistungsentgelte	0,00	0	0	0	0	0	0
6		+ Kostenerstattungen und Kostenumlagen	0,00	0	0	0	0	0	0
7		+ Sonstige Einzahlungen	0,00	0	0	0	0	0	0
8		+ Zinsen und sonstige Finanzeinzahlungen	0,00	0	100	0	100	100	100
8a		+ Konten ohne Zuordnung im amtlichen Muster - Einzahlungen laufende Verwaltungstätigkeit	0,00	0	0	0	0	0	0
9		= Einzahlungen aus laufender Verwaltungstätigkeit	0,00	0	100	0	100	100	100
10		- Personalauszahlungen	0,00	0	0	0	0	0	0
11		- Versorgungsauszahlungen	0,00	0	0	0	0	0	0
12		- Auszahlungen für Sach- und Dienstleistungen	0,00	0	0	0	0	0	0
13		- Zinsen und sonstige Finanzauszahlungen	0,00	0	0	0	0	0	0
14		- Transferauszahlungen	0,00	0	0	0	0	0	0
15		- sonstige Auszahlungen	0,00	0	0	0	0	0	0
15a		- Konten ohne Zuordnung im amtlichen Muster - Auszahlungen laufende Verwaltungstätigkeit	0,00	0	0	0	0	0	0
16		= Auszahlungen aus laufender Verwaltungstätigkeit (Zeilen 10 bis 15a)	0,00	0	0	0	0	0	0
17		= Saldo aus laufender Verwaltungstätigkeit (Zeilen 9 J. 16)	0,00	0	100	0	100	100	100
		Investitionstätigkeit							
18		+ Einzahlungen aus Zuweisungen und Zuschüssen für Investitionen und -förderungsmaßnahmen	0,00	0	0	0	0	0	0
19		+ Einzahlungen aus der Veräußerung von Grundstücken und Gebäude	0,00	0	0	0	0	0	0
20		+ Einzahlungen aus der Veräußerung von beweglichem Anlagevermögen	0,00	0	0	0	0	0	0
21		+ Einzahlungen aus Veräußerung von Finanzanlagen	0,00	0	0	0	0	0	0
22		+ Einzahlungen aus der Abwicklung von Baumaßnahmen	0,00	0	0	0	0	0	0
23		+ Einzahlungen aus Rückflüssen (für Investitionen und Investitionsförderungsmaßnahmen Dritter)	0,00	0	0	0	0	0	0
24		+ Einzahlungen aus Beiträgen u. ä. Entgelten	0,00	0	0	0	0	0	0
25		+ sonstige Investitionseinzahlungen	0,00	0	0	0	0	0	0
25a		+ Konten ohne Zuordnung im amtlichen Muster - Einzahlungen Investitionstätigkeit	0,00	0	0	0	0	0	0
26		= Summe der investiven Einzahlungen	0,00	0	0	0	0	0	0
27		- Auszahlungen aus Zuweisungen und Zuschüssen für Investitionen und -förderungsmaßnahmen	0,00	0	0	0	0	0	0
28		- Auszahlungen für den Erwerb von Grundstücken und Gebäuden	0,00	0	0	0	0	0	0

Teilfinanzplan 2025

Gemeinde: 02 Bovenau

Hauptproduktbereich	5	Gestaltung und Umwelt
Produktbereich	53	Ver- und Entsorgung
Produktgruppe	531	Elektrizitätsversorgung
Produkt	53100	Schleswig-Holstein Netz AG

Ein- und Auszahlungsarten			Ergebnis des Vorvorjahres	Ansatz des Vorjahres	Ansatz des Haushaltsjahres	Verpflichtungsermächtigungen	Planung Haushaltsjahr + 1	Planung Haushaltsjahr + 2	Planung Haushaltsjahr + 3
			2023	2024	2025	2025	2026	2027	2028
			in EUR	in EUR	in EUR	in EUR	in EUR	in EUR	in EUR
1	2	3	4	5	6	7	8	9	10
29	- Auszahlungen für den Erwerb von beweglichem Anlagevermögen		0,00	0	0	0	0	0	0
30	- Auszahlungen für den Erwerb von Finanzanlagen		0,00	0	0	0	0	0	0
31	- Auszahlungen für Baumaßnahmen		0,00	0	0	0	0	0	0
32	- Auszahlungen für die Gewährung von Ausleihungen (für Investitionen und Investitionsförderungsmaßnahmen Dritter)		0,00	0	0	0	0	0	0
33	- Sonstige Investitionsauszahlungen		0,00	0	0	0	0	0	0
33a	- Konten ohne Zuordnung im amtlichen Muster - Auszahlungen Investitionstätigkeit		0,00	0	0	0	0	0	0
34	= Summe der investiven Auszahlungen (Zeilen 27 bis 33a)		0,00	0	0	0	0	0	0
35	= Saldo aus Investitionstätigkeit (Zeilen 26 ./ 34)		0,00	0	0	0	0	0	0
36	= Finanzmittelüberschuss/-fehlbetrag (Zeilen 17 und 35)		0,00	0	100	0	100	100	100

*** Ende der Liste "Teilfinanzplan" ***

Produktblatt Wasserversorgung

Gemeinde Bovenau

Produkt:	53300 Wasserversorgung			
zuständiger Fachbereich:	Fachbereich 3 - Bauen und Umwelt			
Hauptproduktbereich:	5 Gestaltung der Umwelt			
Produktbereich:	53 Ver- und Entsorgung			
Produktgruppe:	533 Wasserversorgung			
Produktverantwortung:	Fachbereich 3 - Bauen und Umwelt			
Auftragsgrundlage:	Fachgesetze und -verordnungen, Beschlüsse der Gemeindevertretung			
Art der Aufgabe:	<input checked="" type="checkbox"/> <i>freiwillig</i>	<input type="checkbox"/> <i>pflichtig</i>	<input type="checkbox"/> <i>übertragen</i>	
Produktart:	<input checked="" type="checkbox"/> <i>extern</i>	<input type="checkbox"/> <i>intern</i>	<input type="checkbox"/>	
Produkttyp:	<input type="checkbox"/> <i>Serviceprodukt</i>	<input type="checkbox"/> <i>Finanzprodukt</i>	<input type="checkbox"/> <i>Verwaltungsprodukt</i>	
	<input type="checkbox"/> <i>Steuerungsprodukt</i>	<input type="checkbox"/> <i>Einrichtungsprodukt</i>	<input checked="" type="checkbox"/> <i>anderes Produkt</i>	
Zielgruppe:	<input type="checkbox"/> <i>Kinder und Jugendliche</i>	<input type="checkbox"/> <i>private Unternehmen</i>	<input type="checkbox"/> <i>Verwaltungseinheiten</i>	
	<input checked="" type="checkbox"/> <i>BürgerInnen</i>	<input type="checkbox"/> <i>kom. Unternehmen</i>	<input checked="" type="checkbox"/> <i>eigene Kommune</i>	
	<input type="checkbox"/> <i>Vereine und Verbände</i>	<input type="checkbox"/> <i>Behörden</i>	<input type="checkbox"/> <i>andere Kommune</i>	
	<input type="checkbox"/> <i>Touristen / Gäste</i>	<input type="checkbox"/> <i>Beschäftigte</i>	<input type="checkbox"/>	
	<input type="checkbox"/> <i>Verwaltungsführung</i>	<input type="checkbox"/> <i>politische Gremien</i>	<input type="checkbox"/>	
Beschreibung des Produktes mit den wesentlichen Leistungen:				
Zur Sicherstellung der Wasserversorgung der Gemeinde.				
Ziele:				
Planungskosten für ein zukunftsorientiertes Wasserversorgungskonzept.				
Kennzahlen:				
<i>Bezeichnung</i>	<i>2021</i>	<i>2022</i>	<i>2023</i>	<i>2024</i>
Erläuterungen zu den Kennzahlen:				
*Stand:				

Teilergebnisplan 2025

Gemeinde: 02 Bovenau

Hauptproduktbereich	5	Gestaltung und Umwelt
Produktbereich	53	Ver- und Entsorgung
Produktgruppe	533	Wasserversorgung
Produkt	53300	Wasserversorgung

Ertrags- und Aufwandsarten			Ergebnis des Vorjahres	Ansatz des Vorjahres	Ansatz des Haushaltsjahres	Planung Haushaltsjahr + 1	Planung Haushaltsjahr + 2	Planung Haushaltsjahr + 3
			2023	2024	2025	2026	2027	2028
			in EUR	in EUR	in EUR	in EUR	in EUR	in EUR
1	2	3	4	5	6	7	8	9
40	1	Steuern und ähnliche Abgaben	0,00	0	0	0	0	0
41	2	+ Zuwendungen und allgemeine Umlagen	0,00	0	0	0	0	0
42	3	+ sonstige Transfererträge	0,00	0	0	0	0	0
43	4	+ öffentlich-rechtliche Leistungsentgelte	0,00	0	0	0	0	0
441	5	+ privatrechtliche Leistungsentgelte	0,00	0	0	0	0	0
442								
446								
448	6	+ Kostenerstattungen und Kostenumlagen	0,00	0	0	0	0	0
45	7	+ sonstige Erträge	0,00	0	0	0	0	0
471	8	+ aktivierte Eigenleistungen	0,00	0	0	0	0	0
472	9	+/- Bestandsveränderungen	0,00	0	0	0	0	0
	10	= Erträge	0,00	0	0	0	0	0
50	11	Personalaufwendungen	0,00	0	0	0	0	0
51	12	+ Versorgungsaufwendungen	0,00	0	0	0	0	0
52	13	+ Aufwendungen für Sach- und Dienstleistungen	0,00	0	0	0	0	0
57	14	+ bilanzielle Abschreibungen	0,00	0	0	0	0	0
53	15	+ Transferaufwendungen	0,00	0	0	0	0	0
54	16	+ sonstige Aufwendungen	229,73	20.000	20.000	0	0	0
	17	davon Verfügungsmittel	0,00	0	0	0	0	0
	18	= Aufwendungen (= Zeilen 11 bis 16)	229,73	20.000	20.000	0	0	0
	19	= Ergebnis der laufenden Verwaltungstätigkeit (= Zeilen 10 / 18)	-229,73	-20.000	-20.000	0	0	0
46	20	+ Finanzerträge	0,00	0	0	0	0	0
55	21	- Zinsen und sonstige Finanzaufwendungen	0,00	0	0	0	0	0
	22	= Finanzergebnis (= Zeilen 20 und 21)	0,00	0	0	0	0	0
	23	= Ergebnis vor Berücksichtigung der internen Leistungsbeziehungen (= Zeilen 19 und 22)	-229,73	-20.000	-20.000	0	0	0
48	24	+ Erträge aus internen Leistungsbeziehungen	0,00	0	0	0	0	0
58	25	- Aufwendungen aus internen Leistungsbeziehungen	0,00	0	0	0	0	0
	26	= Ergebnis (= Zeilen 23, 24, 25)	-229,73	-20.000	-20.000	0	0	0
		Nachrichtlich:						
		Nettoabschreibungsaufwand						
	571 + 574	bilanzielle Abschreibungen auf immaterielle Vermögensgegenstände und Sachanlagen sowie geleistete Zuwendungen	0,00	0	0	0	0	0
	416 + 437	Erträge aus der Auflösung von Sonderposten aus Zuschüssen und Zuweisungen sowie für Beiträge	0,00	0	0	0	0	0
		= Nettoabschreibungsaufwand	0,00	0	0	0	0	0

*** Ende der Liste "Teilergebnisplan" ***

Teilfinanzplan 2025

Gemeinde: 02 Bovenau

Hauptproduktbereich	5	Gestaltung und Umwelt
Produktbereich	53	Ver- und Entsorgung
Produktgruppe	533	Wasserversorgung
Produkt	53300	Wasserversorgung

Ein- und Auszahlungsarten			Ergebnis des Vorjahres	Ansatz des Vorjahres	Ansatz des Haushaltsjahres	Verpflichtungsermächtigungen	Planung Haushaltsjahr + 1	Planung Haushaltsjahr + 2	Planung Haushaltsjahr + 3
			2023	2024	2025	2025	2026	2027	2028
			in EUR	in EUR	in EUR	in EUR	in EUR	in EUR	in EUR
1	2	3	4	5	6	7	8	9	10
		Laufende Verwaltungstätigkeit							
1		+ Steuern und ähnliche Abgaben	0,00	0	0	0	0	0	0
2		+ Zuweisungen und allgemeine Umlagen	0,00	0	0	0	0	0	0
3		+ Sonstige Transfereinzahlungen	0,00	0	0	0	0	0	0
4		+ Öffentlich-rechtliche Leistungsentgelte	0,00	0	0	0	0	0	0
5		+ Privatrechtliche Leistungsentgelte	0,00	0	0	0	0	0	0
6		+ Kostenerstattungen und Kostenumlagen	0,00	0	0	0	0	0	0
7		+ Sonstige Einzahlungen	0,00	0	0	0	0	0	0
8		+ Zinsen und sonstige Finanzeinzahlungen	0,00	0	0	0	0	0	0
8a		+ Konten ohne Zuordnung im amtlichen Muster - Einzahlungen laufende Verwaltungstätigkeit	0,00	0	0	0	0	0	0
9		= Einzahlungen aus laufender Verwaltungstätigkeit	0,00	0	0	0	0	0	0
10		- Personalauszahlungen	0,00	0	0	0	0	0	0
11		- Versorgungsauszahlungen	0,00	0	0	0	0	0	0
12		- Auszahlungen für Sach- und Dienstleistungen	0,00	0	0	0	0	0	0
13		- Zinsen und sonstige Finanzauszahlungen	0,00	0	0	0	0	0	0
14		- Transferauszahlungen	0,00	0	0	0	0	0	0
15		- sonstige Auszahlungen	229,73	20.000	20.000	0	0	0	0
15a		- Konten ohne Zuordnung im amtlichen Muster - Auszahlungen laufende Verwaltungstätigkeit	0,00	0	0	0	0	0	0
16		= Auszahlungen aus laufender Verwaltungstätigkeit (Zeilen 10 bis 15a)	229,73	20.000	20.000	0	0	0	0
17		= Saldo aus laufender Verwaltungstätigkeit (Zeilen 9 J. 16)	-229,73	-20.000	-20.000	0	0	0	0
		Investitionstätigkeit							
18		+ Einzahlungen aus Zuweisungen und Zuschüssen für Investitionen und -förderungsmaßnahmen	0,00	0	0	0	0	0	0
19		+ Einzahlungen aus der Veräußerung von Grundstücken und Gebäude	0,00	0	0	0	0	0	0
20		+ Einzahlungen aus der Veräußerung von beweglichem Anlagevermögen	0,00	0	0	0	0	0	0
21		+ Einzahlungen aus Veräußerung von Finanzanlagen	0,00	0	0	0	0	0	0
22		+ Einzahlungen aus der Abwicklung von Baumaßnahmen	0,00	0	0	0	0	0	0
23		+ Einzahlungen aus Rückflüssen (für Investitionen und Investitionsförderungsmaßnahmen Dritter)	0,00	0	0	0	0	0	0
24		+ Einzahlungen aus Beiträgen u. ä. Entgelten	0,00	0	0	0	0	0	0
25		+ sonstige Investitionseinzahlungen	0,00	0	0	0	0	0	0
25a		+ Konten ohne Zuordnung im amtlichen Muster - Einzahlungen Investitionstätigkeit	0,00	0	0	0	0	0	0
26		= Summe der investiven Einzahlungen	0,00	0	0	0	0	0	0
27		- Auszahlungen aus Zuweisungen und Zuschüssen für Investitionen und -förderungsmaßnahmen	0,00	0	0	0	0	0	0
28		- Auszahlungen für den Erwerb von Grundstücken und Gebäuden	0,00	0	0	0	0	0	0

Teilfinanzplan 2025

Gemeinde: 02 Bovenau

Hauptproduktbereich	5	Gestaltung und Umwelt
Produktbereich	53	Ver- und Entsorgung
Produktgruppe	533	Wasserversorgung
Produkt	53300	Wasserversorgung

Ein- und Auszahlungsarten			Ergebnis des Vorvorjahres	Ansatz des Vorjahres	Ansatz des Haushaltsjahres	Verpflichtungsermächtigungen	Planung Haushaltsjahr + 1	Planung Haushaltsjahr + 2	Planung Haushaltsjahr + 3
			2023	2024	2025	2025	2026	2027	2028
			in EUR	in EUR	in EUR	in EUR	in EUR	in EUR	in EUR
1	2	3	4	5	6	7	8	9	10
	29	- Auszahlungen für den Erwerb von beweglichem Anlagevermögen	0,00	0	0	0	0	0	0
	30	- Auszahlungen für den Erwerb von Finanzanlagen	0,00	0	0	0	0	0	0
	31	- Auszahlungen für Baumaßnahmen	0,00	0	0	0	0	0	0
	32	- Auszahlungen für die Gewährung von Ausleihungen (für Investitionen und Investitionsförderungsmaßnahmen Dritter)	0,00	0	0	0	0	0	0
	33	- Sonstige Investitionsauszahlungen	0,00	0	0	0	0	0	0
	33a	- Konten ohne Zuordnung im amtlichen Muster - Auszahlungen Investitionstätigkeit	0,00	0	0	0	0	0	0
	34	= Summe der investiven Auszahlungen (Zeilen 27 bis 33a)	0,00	0	0	0	0	0	0
	35	= Saldo aus Investitionstätigkeit (Zeilen 26 ./ 34)	0,00	0	0	0	0	0	0
	36	= Finanzmittelüberschuss/-fehlbetrag (Zeilen 17 und 35)	-229,73	-20.000	-20.000	0	0	0	0

*** Ende der Liste "Teilfinanzplan" ***

Produkt:	53301 Wasserversorgungsverein Bovenau-Wakendorf			
zuständiger Fachbereich:	Fachbereich 3 - Bauen und Umwelt			
Hauptproduktbereich:	5 Gestaltung der Umwelt			
Produktbereich:	53 Ver- und Entsorgung			
Produktgruppe:	533 Wasserversorgung			
Produktverantwortung:	Fachbereich 3 - Bauen und Umwelt			
Auftragsgrundlage:	Fachgesetze und -verordnungen, Beschlüsse der Gemeindevertretung			
Art der Aufgabe:	<input checked="" type="checkbox"/> <i>freiwillig</i>	<input type="checkbox"/> <i>pflichtig</i>	<input type="checkbox"/> <i>übertragen</i>	
Produktart:	<input checked="" type="checkbox"/> <i>extern</i>	<input type="checkbox"/> <i>intern</i>	<input type="checkbox"/>	
Produkttyp:	<input type="checkbox"/> <i>Serviceprodukt</i>	<input type="checkbox"/> <i>Finanzprodukt</i>	<input type="checkbox"/> <i>Verwaltungsprodukt</i>	
	<input type="checkbox"/> <i>Steuerungsprodukt</i>	<input type="checkbox"/> <i>Einrichtungsprodukt</i>	<input checked="" type="checkbox"/> <i>anderes Produkt</i>	
Zielgruppe:	<input type="checkbox"/> <i>Kinder und Jugendliche</i>	<input type="checkbox"/> <i>private Unternehmen</i>	<input type="checkbox"/> <i>Verwaltungseinheiten</i>	
	<input checked="" type="checkbox"/> <i>BürgerInnen</i>	<input type="checkbox"/> <i>kom. Unternehmen</i>	<input checked="" type="checkbox"/> <i>eigene Kommune</i>	
	<input type="checkbox"/> <i>Vereine und Verbände</i>	<input type="checkbox"/> <i>Behörden</i>	<input type="checkbox"/> <i>andere Kommune</i>	
	<input type="checkbox"/> <i>Touristen / Gäste</i>	<input type="checkbox"/> <i>Beschäftigte</i>	<input type="checkbox"/>	
	<input type="checkbox"/> <i>Verwaltungsführung</i>	<input type="checkbox"/> <i>politische Gremien</i>	<input type="checkbox"/>	
Beschreibung des Produktes mit den wesentlichen Leistungen:				
Zur Sicherstellung der Wasserversorgung durch den Wasserversorgungsverein Bovenau-Wakendorf (rd. 60 Teilnehmer) gewährt die Gemeinde dem Verein, der keine Rechtsfähigkeit besitzt, und damit selbst keine Darlehen bei einem Kreditinstitut aufnehmen kann, ein Darlehen.				
Ziele:				
Kennzahlen:				
<i>Bezeichnung</i>	<i>2021</i>	<i>2022</i>	<i>2023</i>	<i>2024*</i>
Erläuterungen zu den Kennzahlen:				
*Stand:				

Teilfinanzplan 2025

Gemeinde: 02 Bovenau

Hauptproduktbereich	5	Gestaltung und Umwelt
Produktbereich	53	Ver- und Entsorgung
Produktgruppe	533	Wasserversorgung
Produkt	53301	Wasserversorgungsverein Bovenau-Wakendorf

Ein- und Auszahlungsarten			Ergebnis des Vorjahres	Ansatz des Vorjahres	Ansatz des Haushaltsjahres	Verpflichtungsermächtigungen	Planung Haushaltsjahr + 1	Planung Haushaltsjahr + 2	Planung Haushaltsjahr + 3
			2023	2024	2025	2025	2026	2027	2028
			in EUR	in EUR	in EUR	in EUR	in EUR	in EUR	in EUR
1	2	3	4	5	6	7	8	9	10
		Laufende Verwaltungstätigkeit							
1		+ Steuern und ähnliche Abgaben	0,00	0	0	0	0	0	0
2		+ Zuweisungen und allgemeine Umlagen	0,00	0	0	0	0	0	0
3		+ Sonstige Transfereinzahlungen	0,00	0	0	0	0	0	0
4		+ Öffentlich-rechtliche Leistungsentgelte	0,00	0	0	0	0	0	0
5		+ Privatrechtliche Leistungsentgelte	0,00	0	0	0	0	0	0
6		+ Kostenerstattungen und Kostenumlagen	0,00	0	0	0	0	0	0
7		+ Sonstige Einzahlungen	0,00	0	0	0	0	0	0
8		+ Zinsen und sonstige Finanzeinzahlungen	0,00	0	0	0	0	0	0
8a		+ Konten ohne Zuordnung im amtlichen Muster - Einzahlungen laufende Verwaltungstätigkeit	0,00	0	0	0	0	0	0
9		= Einzahlungen aus laufender Verwaltungstätigkeit	0,00	0	0	0	0	0	0
10		- Personalauszahlungen	0,00	0	0	0	0	0	0
11		- Versorgungsauszahlungen	0,00	0	0	0	0	0	0
12		- Auszahlungen für Sach- und Dienstleistungen	0,00	0	0	0	0	0	0
13		- Zinsen und sonstige Finanzauszahlungen	0,00	0	0	0	0	0	0
14		- Transferauszahlungen	0,00	0	0	0	0	0	0
15		- sonstige Auszahlungen	0,00	0	0	0	0	0	0
15a		- Konten ohne Zuordnung im amtlichen Muster - Auszahlungen laufende Verwaltungstätigkeit	0,00	0	0	0	0	0	0
16		= Auszahlungen aus laufender Verwaltungstätigkeit (Zeilen 10 bis 15a)	0,00	0	0	0	0	0	0
17		= Saldo aus laufender Verwaltungstätigkeit (Zeilen 9 J. 16)	0,00	0	0	0	0	0	0
		Investitionstätigkeit							
18		+ Einzahlungen aus Zuweisungen und Zuschüssen für Investitionen und -förderungsmaßnahmen	0,00	0	0	0	0	0	0
19		+ Einzahlungen aus der Veräußerung von Grundstücken und Gebäude	0,00	0	0	0	0	0	0
20		+ Einzahlungen aus der Veräußerung von beweglichem Anlagevermögen	0,00	0	0	0	0	0	0
21		+ Einzahlungen aus Veräußerung von Finanzanlagen	0,00	0	0	0	0	0	0
22		+ Einzahlungen aus der Abwicklung von Baumaßnahmen	0,00	0	0	0	0	0	0
23		+ Einzahlungen aus Rückflüssen (für Investitionen und Investitionsförderungsmaßnahmen Dritter)	11.872,60	0	0	0	0	0	0
24		+ Einzahlungen aus Beiträgen u. ä. Entgelten	0,00	0	0	0	0	0	0
25		+ sonstige Investitionseinzahlungen	0,00	0	0	0	0	0	0
25a		+ Konten ohne Zuordnung im amtlichen Muster - Einzahlungen Investitionstätigkeit	0,00	0	0	0	0	0	0
26		= Summe der investiven Einzahlungen	11.872,60	0	0	0	0	0	0
27		- Auszahlungen aus Zuweisungen und Zuschüssen für Investitionen und -förderungsmaßnahmen	0,00	0	0	0	0	0	0
28		- Auszahlungen für den Erwerb von Grundstücken und Gebäuden	0,00	0	0	0	0	0	0

Teilfinanzplan 2025

Gemeinde: 02 Bovenau

Hauptproduktbereich	5	Gestaltung und Umwelt
Produktbereich	53	Ver- und Entsorgung
Produktgruppe	533	Wasserversorgung
Produkt	53301	Wasserversorgungsverein Bovenau-Wakendorf

Ein- und Auszahlungsarten			Ergebnis des Vorvorjahres	Ansatz des Vorjahres	Ansatz des Haushaltsjahres	Verpflichtungsermächtigungen	Planung Haushaltsjahr + 1	Planung Haushaltsjahr + 2	Planung Haushaltsjahr + 3
			2023	2024	2025	2025	2026	2027	2028
			in EUR	in EUR	in EUR	in EUR	in EUR	in EUR	in EUR
1	2	3	4	5	6	7	8	9	10
29	- Auszahlungen für den Erwerb von beweglichem Anlagevermögen		0,00	0	0	0	0	0	0
30	- Auszahlungen für den Erwerb von Finanzanlagen		0,00	0	0	0	0	0	0
31	- Auszahlungen für Baumaßnahmen		0,00	0	0	0	0	0	0
32	- Auszahlungen für die Gewährung von Ausleihungen (für Investitionen und Investitionsförderungsmaßnahmen Dritter)		22.284,56	0	0	0	0	0	0
33	- Sonstige Investitionsauszahlungen		0,00	0	0	0	0	0	0
33a	- Konten ohne Zuordnung im amtlichen Muster - Auszahlungen Investitionstätigkeit		0,00	0	0	0	0	0	0
34	= Summe der investiven Auszahlungen (Zeilen 27 bis 33a)		22.284,56	0	0	0	0	0	0
35	= Saldo aus Investitionstätigkeit (Zeilen 26 ./ 34)		-10.411,96	0	0	0	0	0	0
36	= Finanzmittelüberschuss/-fehlbetrag (Zeilen 17 und 35)		-10.411,96	0	0	0	0	0	0

*** Ende der Liste "Teilfinanzplan" ***

Produktblatt Abwasserbeseitigung

Gemeinde Bovenau

Produkt:	53800 Abwasserbeseitigung			
zuständiger Fachbereich:	Fachbereich 3 – Bauen und Umwelt			
Hauptproduktbereich:	5 Gestaltung der Umwelt			
Produktbereich:	53 Ver- und Entsorgung			
Produktgruppe:	538 Abwasserbeseitigung			
Produktverantwortung:	Fachbereich 3 – Bauen und Umwelt			
Auftragsgrundlage:	Fachgesetze und -verordnungen, Beschlüsse der Gemeindevertretung			
Art der Aufgabe:	<input type="checkbox"/> <i>freiwillig</i>	<input checked="" type="checkbox"/> <i>pflichtig</i>	<input type="checkbox"/> <i>übertragen</i>	
Produktart:	<input checked="" type="checkbox"/> <i>extern</i>	<input type="checkbox"/> <i>intern</i>	<input type="checkbox"/>	
Produkttyp:	<input type="checkbox"/> <i>Serviceprodukt</i>	<input type="checkbox"/> <i>Finanzprodukt</i>	<input type="checkbox"/> <i>Verwaltungsprodukt</i>	
	<input type="checkbox"/> <i>Steuerungsprodukt</i>	<input checked="" type="checkbox"/> <i>Einrichtungsprodukt</i>	<input type="checkbox"/> <i>anderes Produkt</i>	
Zielgruppe:	<input type="checkbox"/> <i>Kinder und Jugendliche</i>	<input checked="" type="checkbox"/> <i>private Unternehmen</i>	<input type="checkbox"/> <i>Verwaltungseinheiten</i>	
	<input checked="" type="checkbox"/> <i>BürgerInnen</i>	<input checked="" type="checkbox"/> <i>kom. Unternehmen</i>	<input checked="" type="checkbox"/> <i>eigene Kommune</i>	
	<input type="checkbox"/> <i>Vereine und Verbände</i>	<input type="checkbox"/> <i>Behörden</i>	<input type="checkbox"/> <i>andere Kommune</i>	
	<input type="checkbox"/> <i>Touristen / Gäste</i>	<input type="checkbox"/> <i>Beschäftigte</i>	<input type="checkbox"/>	
	<input type="checkbox"/> <i>Verwaltungsführung</i>	<input type="checkbox"/> <i>politische Gremien</i>	<input type="checkbox"/>	
Beschreibung des Produktes mit den wesentlichen Leistungen:				
Behandlung und Beseitigung des in der Gemeinde anfallenden Abwassers.				
Ziele:				
Sicherstellung der Abwasserbeseitigung in der Gemeinde Bovenau.				
Kennzahlen:				
<i>Bezeichnung</i>	<i>2021</i>	<i>2022</i>	<i>2023</i>	<i>2024*</i>
Erläuterungen zu den Kennzahlen:				
*Stand:				

Teilergebnisplan 2025

Gemeinde: 02 Bovenau

Hauptproduktbereich	5	Gestaltung und Umwelt
Produktbereich	53	Ver- und Entsorgung
Produktgruppe	538	Abwasserbeseitigung
Produkt	53800	Abwasserbeseitigung

Ertrags- und Aufwandsarten			Ergebnis des Vorvorjahres	Ansatz des Vorjahres	Ansatz des Haushaltsjahres	Planung Haushaltsjahr + 1	Planung Haushaltsjahr + 2	Planung Haushaltsjahr + 3
			2023	2024	2025	2026	2027	2028
			in EUR	in EUR	in EUR	in EUR	in EUR	in EUR
1	2	3	4	5	6	7	8	9
40	1	Steuern und ähnliche Abgaben	0,00	0	0	0	0	0
41	2	+ Zuwendungen und allgemeine Umlagen	0,00	0	0	0	0	0
42	3	+ sonstige Transfererträge	0,00	0	0	0	0	0
43	4	+ öffentlich-rechtliche Leistungsentgelte	193.670,37	149.100	149.100	149.100	149.100	149.100
441	5	+ privatrechtliche Leistungsentgelte	0,00	0	0	0	0	0
442								
446								
448	6	+ Kostenerstattungen und Kostenumlagen	520,00	100	100	100	100	100
45	7	+ sonstige Erträge	0,00	0	0	0	0	0
471	8	+ aktivierte Eigenleistungen	0,00	0	0	0	0	0
472	9	+/- Bestandsveränderungen	0,00	0	0	0	0	0
	10	= Erträge	194.190,37	149.200	149.200	149.200	149.200	149.200
50	11	Personalaufwendungen	4.382,77	4.900	6.600	6.600	6.600	6.600
51	12	+ Versorgungsaufwendungen	0,00	0	0	0	0	0
52	13	+ Aufwendungen für Sach- und Dienstleistungen	37.582,65	256.500	61.500	31.500	31.500	31.500
57	14	+ bilanzielle Abschreibungen	50.110,69	50.700	50.700	42.300	41.400	41.300
53	15	+ Transferaufwendungen	16.786,30	9.000	9.000	9.000	9.000	9.000
54	16	+ sonstige Aufwendungen	47.515,00	66.700	12.700	12.700	12.700	12.700
	17	davon Verfügungsmittel	0,00	0	0	0	0	0
	18	= Aufwendungen (= Zeilen 11 bis 16)	156.377,41	387.800	140.500	102.100	101.200	101.100
	19	= Ergebnis der laufenden Verwaltungstätigkeit (= Zeilen 10 / 18)	37.812,96	-238.600	8.700	47.100	48.000	48.100
46	20	+ Finanzerträge	0,00	0	0	0	0	0
55	21	- Zinsen und sonstige Finanzaufwendungen	69,79	1.100	1.100	1.100	1.100	1.100
	22	= Finanzergebnis (= Zeilen 20 und 21)	-69,79	-1.100	-1.100	-1.100	-1.100	-1.100
	23	= Ergebnis vor Berücksichtigung der internen Leistungsbeziehungen (= Zeilen 19 und 22)	37.743,17	-239.700	7.600	46.000	46.900	47.000
48	24	+ Erträge aus internen Leistungsbeziehungen	0,00	3.100	3.100	3.100	3.100	3.100
58	25	- Aufwendungen aus internen Leistungsbeziehungen	0,00	0	0	0	0	0
	26	= Ergebnis (= Zeilen 23, 24, 25)	37.743,17	-236.600	10.700	49.100	50.000	50.100
		Nachrichtlich:						
		Nettoabschreibungsaufwand						
	571 + 574	bilanzielle Abschreibungen auf immaterielle Vermögensgegenstände und Sachanlagen sowie geleistete Zuwendungen	50.110,69	50.200	50.200	41.800	40.900	40.800
	416 + 437	Erträge aus der Auflösung von Sonderposten aus Zuschüssen und Zuweisungen sowie für Beiträge	4.167,94	4.100	4.100	4.100	4.100	4.100
		= Nettoabschreibungsaufwand	45.942,75	46.100	46.100	37.700	36.800	36.700

*** Ende der Liste "Teilergebnisplan" ***

Teilfinanzplan 2025

Gemeinde: 02 Bovenau

Hauptproduktbereich	5	Gestaltung und Umwelt
Produktbereich	53	Ver- und Entsorgung
Produktgruppe	538	Abwasserbeseitigung
Produkt	53800	Abwasserbeseitigung

Ein- und Auszahlungsarten			Ergebnis des Vorjahres	Ansatz des Vorjahres	Ansatz des Haushaltsjahres	Verpflichtungsermächtigungen	Planung Haushaltsjahr + 1	Planung Haushaltsjahr + 2	Planung Haushaltsjahr + 3
			2023	2024	2025	2025	2026	2027	2028
			in EUR	in EUR	in EUR	in EUR	in EUR	in EUR	in EUR
1	2	3	4	5	6	7	8	9	10
		Laufende Verwaltungstätigkeit							
1		+ Steuern und ähnliche Abgaben	0,00	0	0	0	0	0	0
2		+ Zuweisungen und allgemeine Umlagen	0,00	0	0	0	0	0	0
3		+ Sonstige Transfereinzahlungen	0,00	0	0	0	0	0	0
4		+ Öffentlich-rechtliche Leistungsentgelte	188.463,64	145.000	145.000	0	145.000	145.000	145.000
5		+ Privatrechtliche Leistungsentgelte	0,00	0	0	0	0	0	0
6		+ Kostenerstattungen und Kostenumlagen	520,00	100	100	0	100	100	100
7		+ Sonstige Einzahlungen	0,00	0	0	0	0	0	0
8		+ Zinsen und sonstige Finanzeinzahlungen	0,00	0	0	0	0	0	0
8a		+ Konten ohne Zuordnung im amtlichen Muster - Einzahlungen laufende Verwaltungstätigkeit	0,00	0	0	0	0	0	0
9		= Einzahlungen aus laufender Verwaltungstätigkeit	188.983,64	145.100	145.100	0	145.100	145.100	145.100
10		- Personalauszahlungen	4.382,77	4.900	6.600	0	6.600	6.600	6.600
11		- Versorgungsauszahlungen	0,00	0	0	0	0	0	0
12		- Auszahlungen für Sach- und Dienstleistungen	87.894,07	256.500	61.500	0	31.500	31.500	31.500
13		- Zinsen und sonstige Finanzauszahlungen	69,79	1.100	1.100	0	1.100	1.100	1.100
14		- Transferauszahlungen	8.393,15	9.000	9.000	0	9.000	9.000	9.000
15		- sonstige Auszahlungen	9.515,00	64.000	10.000	0	10.000	10.000	10.000
15a		- Konten ohne Zuordnung im amtlichen Muster - Auszahlungen laufende Verwaltungstätigkeit	0,00	0	0	0	0	0	0
16		= Auszahlungen aus laufender Verwaltungstätigkeit (Zeilen 10 bis 15a)	110.254,78	335.500	88.200	0	58.200	58.200	58.200
17		= Saldo aus laufender Verwaltungstätigkeit (Zeilen 9 J. 16)	78.728,86	-190.400	56.900	0	86.900	86.900	86.900
		Investitionstätigkeit							
18		+ Einzahlungen aus Zuweisungen und Zuschüssen für Investitionen und -förderungsmaßnahmen	0,00	0	0	0	0	0	0
19		+ Einzahlungen aus der Veräußerung von Grundstücken und Gebäude	0,00	0	0	0	0	0	0
20		+ Einzahlungen aus der Veräußerung von beweglichem Anlagevermögen	0,00	0	0	0	0	0	0
21		+ Einzahlungen aus Veräußerung von Finanzanlagen	0,00	0	0	0	0	0	0
22		+ Einzahlungen aus der Abwicklung von Baumaßnahmen	0,00	0	0	0	0	0	0
23		+ Einzahlungen aus Rückflüssen (für Investitionen und Investitionsförderungsmaßnahmen Dritter)	0,00	0	0	0	0	0	0
24		+ Einzahlungen aus Beiträgen u. ä. Entgelten	0,00	60.000	0	0	0	0	0
25		+ sonstige Investitionseinzahlungen	0,00	0	0	0	0	0	0
25a		+ Konten ohne Zuordnung im amtlichen Muster - Einzahlungen Investitionstätigkeit	0,00	0	0	0	0	0	0
26		= Summe der investiven Einzahlungen	0,00	60.000	0	0	0	0	0
27		- Auszahlungen aus Zuweisungen und Zuschüssen für Investitionen und -förderungsmaßnahmen	0,00	0	0	0	0	0	0
28		- Auszahlungen für den Erwerb von Grundstücken und Gebäuden	0,00	0	0	0	0	0	0

Teilfinanzplan 2025

Gemeinde: 02 Bovenau

Hauptproduktbereich	5	Gestaltung und Umwelt
Produktbereich	53	Ver- und Entsorgung
Produktgruppe	538	Abwasserbeseitigung
Produkt	53800	Abwasserbeseitigung

Ein- und Auszahlungsarten			Ergebnis des Vorvorjahres	Ansatz des Vorjahres	Ansatz des Haushaltsjahres	Verpflichtungsermächtigungen	Planung Haushaltsjahr + 1	Planung Haushaltsjahr + 2	Planung Haushaltsjahr + 3
			2023	2024	2025	2025	2026	2027	2028
			in EUR	in EUR	in EUR	in EUR	in EUR	in EUR	in EUR
1	2	3	4	5	6	7	8	9	10
29	- Auszahlungen für den Erwerb von beweglichem Anlagevermögen		0,00	500	500	0	500	500	500
30	- Auszahlungen für den Erwerb von Finanzanlagen		0,00	0	0	0	0	0	0
31	- Auszahlungen für Baumaßnahmen		0,00	82.500	315.000	0	0	0	0
32	- Auszahlungen für die Gewährung von Ausleihungen (für Investitionen und Investitionsförderungsmaßnahmen Dritter)		0,00	0	0	0	0	0	0
33	- Sonstige Investitionsauszahlungen		0,00	0	0	0	0	0	0
33a	- Konten ohne Zuordnung im amtlichen Muster - Auszahlungen Investitionstätigkeit		0,00	0	0	0	0	0	0
34	= Summe der investiven Auszahlungen (Zeilen 27 bis 33a)		0,00	83.000	315.500	0	500	500	500
35	= Saldo aus Investitionstätigkeit (Zeilen 26 ./ 34)		0,00	-23.000	-315.500	0	-500	-500	-500
36	= Finanzmittelüberschuss/-fehlbetrag (Zeilen 17 und 35)		78.728,86	-213.400	-258.600	0	86.400	86.400	86.400

*** Ende der Liste "Teilfinanzplan" ***

Produkt:	54100 Gemeindestraßen und -wege			
zuständiger Fachbereich:	Fachbereich 3 – Bauen und Umwelt			
Hauptproduktbereich:	5 Gestaltung der Umwelt			
Produktbereich:	54 Verkehrsflächen und –anlagen, ÖPNV			
Produktgruppe:	541 Gemeindestraßen			
Produktverantwortung:	Fachbereich 3 – Bauen und Umwelt			
Auftragsgrundlage:	StrWG – SH, Beschlüsse der Gemeindevertretung			
Art der Aufgabe:	<input type="checkbox"/> <i>freiwillig</i>	<input checked="" type="checkbox"/> <i>pflichtig</i>	<input type="checkbox"/> <i>übertragen</i>	
Produktart:	<input checked="" type="checkbox"/> <i>extern</i>	<input type="checkbox"/> <i>intern</i>	<input type="checkbox"/>	
Produkttyp:	<input type="checkbox"/> <i>Serviceprodukt</i>	<input type="checkbox"/> <i>Finanzprodukt</i>	<input type="checkbox"/> <i>Verwaltungsprodukt</i>	
	<input type="checkbox"/> <i>Steuerungsprodukt</i>	<input checked="" type="checkbox"/> <i>Einrichtungsprodukt</i>	<input type="checkbox"/> <i>anderes Produkt</i>	
Zielgruppe:	<input type="checkbox"/> <i>Kinder und Jugendliche</i>	<input checked="" type="checkbox"/> <i>private Unternehmen</i>	<input type="checkbox"/> <i>Verwaltungseinheiten</i>	
	<input checked="" type="checkbox"/> <i>BürgerInnen</i>	<input checked="" type="checkbox"/> <i>kom. Unternehmen</i>	<input checked="" type="checkbox"/> <i>eigene Kommune</i>	
	<input type="checkbox"/> <i>Vereine und Verbände</i>	<input type="checkbox"/> <i>Behörden</i>	<input type="checkbox"/> <i>andere Kommune</i>	
	<input type="checkbox"/> <i>Touristen / Gäste</i>	<input type="checkbox"/> <i>Beschäftigte</i>	<input type="checkbox"/>	
	<input type="checkbox"/> <i>Verwaltungsführung</i>	<input type="checkbox"/> <i>politische Gremien</i>	<input type="checkbox"/>	
Beschreibung des Produktes mit den wesentlichen Leistungen:				
Unterhaltung, Bau und Reinigung der Gemeindestraßen sowie Bereitstellung der Straßenbeleuchtung und Gewährleistung des Winterdienstes.				
Ziele:				
Erstellung bedarfsgerechter Verkehrsanlagen sowie Instandhaltung der Anlagen nach betriebswirtschaftlichen Gesichtspunkten. Aufrechterhaltung der Verkehrssicherheit.				
Kennzahlen:				
<i>Bezeichnung</i>	<i>2021</i>	<i>2022</i>	<i>2023</i>	<i>2024*</i>
Erläuterungen zu den Kennzahlen:				
*Stand:				

Teilergebnisplan 2025

Gemeinde: 02 Bovenau

Hauptproduktbereich	5	Gestaltung und Umwelt
Produktbereich	54	Verkehrsflächen und -anlagen, ÖPVN
Produktgruppe	541	Gemeindestraßen
Produkt	54100	Gemeindestraßen und -wege

Ertrags- und Aufwandsarten			Ergebnis des Vorvorjahres	Ansatz des Vorjahres	Ansatz des Haushaltsjahres	Planung Haushaltsjahr + 1	Planung Haushaltsjahr + 2	Planung Haushaltsjahr + 3
			2023	2024	2025	2026	2027	2028
			in EUR	in EUR	in EUR	in EUR	in EUR	in EUR
1	2	3	4	5	6	7	8	9
40	1	Steuern und ähnliche Abgaben	0,00	0	0	0	0	0
41	2	+ Zuwendungen und allgemeine Umlagen	7.102,51	6.900	6.900	6.900	6.900	6.600
42	3	+ sonstige Transfererträge	0,00	0	0	0	0	0
43	4	+ öffentlich-rechtliche Leistungsentgelte	9.504,74	9.500	9.500	9.500	9.500	9.500
441	5	+ privatrechtliche Leistungsentgelte	0,00	0	0	0	0	0
442								
446								
448	6	+ Kostenerstattungen und Kostenumlagen	243,10	100	100	100	100	100
45	7	+ sonstige Erträge	0,00	0	0	0	0	0
471	8	+ aktivierte Eigenleistungen	0,00	0	0	0	0	0
472	9	+/- Bestandsveränderungen	0,00	0	0	0	0	0
	10	= Erträge	16.850,35	16.500	16.500	16.500	16.500	16.200
50	11	Personalaufwendungen	3.716,61	3.700	6.600	6.600	6.600	6.600
51	12	+ Versorgungsaufwendungen	0,00	0	0	0	0	0
52	13	+ Aufwendungen für Sach- und Dienstleistungen	365.694,48	226.600	286.700	125.700	125.700	125.700
57	14	+ bilanzielle Abschreibungen	132.091,29	131.100	132.400	132.100	131.700	131.400
53	15	+ Transferaufwendungen	0,00	0	0	0	0	0
54	16	+ sonstige Aufwendungen	0,00	100	100	100	100	100
	17	davon Verfügungsmittel	0,00	0	0	0	0	0
	18	= Aufwendungen (= Zeilen 11 bis 16)	501.502,38	361.500	425.800	264.500	264.100	263.800
	19	= Ergebnis der laufenden Verwaltungstätigkeit (= Zeilen 10 / 18)	-484.652,03	-345.000	-409.300	-248.000	-247.600	-247.600
46	20	+ Finanzerträge	0,00	0	0	0	0	0
55	21	- Zinsen und sonstige Finanzaufwendungen	0,00	0	0	0	0	0
	22	= Finanzergebnis (= Zeilen 20 und 21)	0,00	0	0	0	0	0
	23	= Ergebnis vor Berücksichtigung der internen Leistungsbeziehungen (= Zeilen 19 und 22)	-484.652,03	-345.000	-409.300	-248.000	-247.600	-247.600
48	24	+ Erträge aus internen Leistungsbeziehungen	0,00	0	0	0	0	0
58	25	- Aufwendungen aus internen Leistungsbeziehungen	0,00	3.100	3.100	3.100	3.100	3.100
	26	= Ergebnis (= Zeilen 23, 24, 25)	-484.652,03	-348.100	-412.400	-251.100	-250.700	-250.700
		Nachrichtlich:						
		Nettoabschreibungsaufwand						
	571 + 574	bilanzielle Abschreibungen auf immaterielle Vermögensgegenstände und Sachanlagen sowie geleistete Zuwendungen	132.091,29	131.100	132.400	132.100	131.700	131.400
	416 + 437	Erträge aus der Auflösung von Sonderposten aus Zuschüssen und Zuweisungen sowie für Beiträge	16.607,25	16.400	16.400	16.400	16.400	16.100
		= Nettoabschreibungsaufwand	115.484,04	114.700	116.000	115.700	115.300	115.300

*** Ende der Liste "Teilergebnisplan" ***

Teilfinanzplan 2025

Gemeinde: 02 Bovenau

Hauptproduktbereich	5	Gestaltung und Umwelt
Produktbereich	54	Verkehrsflächen und -anlagen, ÖPVN
Produktgruppe	541	Gemeindestraßen
Produkt	54100	Gemeindestraßen und -wege

Ein- und Auszahlungsarten			Ergebnis des Vorjahres	Ansatz des Vorjahres	Ansatz des Haushaltsjahres	Verpflichtungsermächtigungen	Planung Haushaltsjahr + 1	Planung Haushaltsjahr + 2	Planung Haushaltsjahr + 3
			2023	2024	2025	2025	2026	2027	2028
			in EUR	in EUR	in EUR	in EUR	in EUR	in EUR	in EUR
1	2	3	4	5	6	7	8	9	10
		Laufende Verwaltungstätigkeit							
1		+ Steuern und ähnliche Abgaben	0,00	0	0	0	0	0	0
2		+ Zuweisungen und allgemeine Umlagen	0,00	0	0	0	0	0	0
3		+ Sonstige Transfereinzahlungen	0,00	0	0	0	0	0	0
4		+ Öffentlich-rechtliche Leistungsentgelte	0,00	0	0	0	0	0	0
5		+ Privatrechtliche Leistungsentgelte	0,00	0	0	0	0	0	0
6		+ Kostenerstattungen und Kostenumlagen	243,10	100	100	0	100	100	100
7		+ Sonstige Einzahlungen	0,00	0	0	0	0	0	0
8		+ Zinsen und sonstige Finanzeinzahlungen	0,00	0	0	0	0	0	0
8a		+ Konten ohne Zuordnung im amtlichen Muster - Einzahlungen laufende Verwaltungstätigkeit	0,00	0	0	0	0	0	0
9		= Einzahlungen aus laufender Verwaltungstätigkeit	243,10	100	100	0	100	100	100
10		- Personalauszahlungen	3.716,61	3.700	6.600	0	6.600	6.600	6.600
11		- Versorgungsauszahlungen	0,00	0	0	0	0	0	0
12		- Auszahlungen für Sach- und Dienstleistungen	353.116,59	226.600	286.700	0	125.700	125.700	125.700
13		- Zinsen und sonstige Finanzauszahlungen	0,00	0	0	0	0	0	0
14		- Transferauszahlungen	0,00	0	0	0	0	0	0
15		- sonstige Auszahlungen	0,00	100	100	0	100	100	100
15a		- Konten ohne Zuordnung im amtlichen Muster - Auszahlungen laufende Verwaltungstätigkeit	0,00	0	0	0	0	0	0
16		= Auszahlungen aus laufender Verwaltungstätigkeit (Zeilen 10 bis 15a)	356.833,20	230.400	293.400	0	132.400	132.400	132.400
17		= Saldo aus laufender Verwaltungstätigkeit (Zeilen 9 J. 16)	-356.590,10	-230.300	-293.300	0	-132.300	-132.300	-132.300
		Investitionstätigkeit							
18		+ Einzahlungen aus Zuweisungen und Zuschüssen für Investitionen und -förderungsmaßnahmen	0,00	0	0	0	0	0	0
19		+ Einzahlungen aus der Veräußerung von Grundstücken und Gebäude	0,00	0	0	0	0	0	0
20		+ Einzahlungen aus der Veräußerung von beweglichem Anlagevermögen	0,00	0	0	0	0	0	0
21		+ Einzahlungen aus Veräußerung von Finanzanlagen	0,00	0	0	0	0	0	0
22		+ Einzahlungen aus der Abwicklung von Baumaßnahmen	0,00	0	0	0	0	0	0
23		+ Einzahlungen aus Rückflüssen (für Investitionen und Investitionsförderungsmaßnahmen Dritter)	0,00	0	0	0	0	0	0
24		+ Einzahlungen aus Beiträgen u. ä. Entgelten	0,00	0	0	0	0	0	0
25		+ sonstige Investitionseinzahlungen	0,00	0	0	0	0	0	0
25a		+ Konten ohne Zuordnung im amtlichen Muster - Einzahlungen Investitionstätigkeit	0,00	0	0	0	0	0	0
26		= Summe der investiven Einzahlungen	0,00	0	0	0	0	0	0
27		- Auszahlungen aus Zuweisungen und Zuschüssen für Investitionen und -förderungsmaßnahmen	0,00	0	0	0	0	0	0
28		- Auszahlungen für den Erwerb von Grundstücken und Gebäuden	0,00	10.000	75.000	0	0	0	0

Teilfinanzplan 2025

Gemeinde: 02 Bovenau

Hauptproduktbereich	5	Gestaltung und Umwelt
Produktbereich	54	Verkehrsflächen und -anlagen, ÖPVN
Produktgruppe	541	Gemeindestraßen
Produkt	54100	Gemeindestraßen und -wege

Ein- und Auszahlungsarten			Ergebnis des Vorvorjahres	Ansatz des Vorjahres	Ansatz des Haushaltsjahres	Verpflichtungsermächtigungen	Planung Haushaltsjahr + 1	Planung Haushaltsjahr + 2	Planung Haushaltsjahr + 3
			2023	2024	2025	2025	2026	2027	2028
			in EUR	in EUR	in EUR	in EUR	in EUR	in EUR	in EUR
1	2	3	4	5	6	7	8	9	10
29	- Auszahlungen für den Erwerb von beweglichem Anlagevermögen		1.435,39	1.000	1.000	0	1.000	1.000	1.000
30	- Auszahlungen für den Erwerb von Finanzanlagen		0,00	0	0	0	0	0	0
31	- Auszahlungen für Baumaßnahmen		18.908,08	17.000	10.000	0	10.000	10.000	10.000
32	- Auszahlungen für die Gewährung von Ausleihungen (für Investitionen und Investitionsförderungsmaßnahmen Dritter)		0,00	0	0	0	0	0	0
33	- Sonstige Investitionsauszahlungen		0,00	0	0	0	0	0	0
33a	- Konten ohne Zuordnung im amtlichen Muster - Auszahlungen Investitionstätigkeit		0,00	0	0	0	0	0	0
34	= Summe der investiven Auszahlungen (Zeilen 27 bis 33a)		20.343,47	28.000	86.000	0	11.000	11.000	11.000
35	= Saldo aus Investitionstätigkeit (Zeilen 26 ./ 34)		-20.343,47	-28.000	-86.000	0	-11.000	-11.000	-11.000
36	= Finanzmittelüberschuss/-fehlbetrag (Zeilen 17 und 35)		-376.933,57	-258.300	-379.300	0	-143.300	-143.300	-143.300

*** Ende der Liste "Teilfinanzplan" ***

Produktblatt Konzessionsabgaben

Gemeinde Bovenau

Produkt:	54101 Konzessionsabgaben			
zuständiger Fachbereich:	Fachbereich 1 – Finanzen und Informationstechnologie			
Hauptproduktbereich:	5 Gestaltung der Umwelt			
Produktbereich:	54 Verkehrsflächen und –anlagen, ÖPNV			
Produktgruppe:	541 Gemeindestraßen			
Produktverantwortung:	Fachbereich 1 – Finanzen und Informationstechnologie			
Auftragsgrundlage:	Fachgesetze, Konzessionsvertrag			
Art der Aufgabe:	<input type="checkbox"/> <i>freiwillig</i>	<input checked="" type="checkbox"/> <i>pflichtig</i>	<input type="checkbox"/> <i>übertragen</i>	
Produktart:	<input checked="" type="checkbox"/> <i>extern</i>	<input type="checkbox"/> <i>intern</i>	<input type="checkbox"/>	
Produkttyp:	<input type="checkbox"/> <i>Serviceprodukt</i>	<input checked="" type="checkbox"/> <i>Finanzprodukt</i>	<input type="checkbox"/> <i>Verwaltungsprodukt</i>	
	<input type="checkbox"/> <i>Steuerungsprodukt</i>	<input type="checkbox"/> <i>Einrichtungsprodukt</i>	<input type="checkbox"/> <i>anderes Produkt</i>	
Zielgruppe:	<input type="checkbox"/> <i>Kinder und Jugendliche</i>	<input checked="" type="checkbox"/> <i>private Unternehmen</i>	<input type="checkbox"/> <i>Verwaltungseinheiten</i>	
	<input type="checkbox"/> <i>BürgerInnen</i>	<input type="checkbox"/> <i>kom. Unternehmen</i>	<input checked="" type="checkbox"/> <i>eigene Kommune</i>	
	<input type="checkbox"/> <i>Vereine und Verbände</i>	<input type="checkbox"/> <i>Behörden</i>	<input type="checkbox"/> <i>andere Kommune</i>	
	<input type="checkbox"/> <i>Touristen / Gäste</i>	<input type="checkbox"/> <i>Beschäftigte</i>	<input type="checkbox"/>	
	<input type="checkbox"/> <i>Verwaltungsführung</i>	<input type="checkbox"/> <i>politische Gremien</i>	<input type="checkbox"/>	
Beschreibung des Produktes mit den wesentlichen Leistungen:				
Bereitstellung der öffentlichen Straßen und Wege für die Verlegung und den Betrieb von Anlagen für die Stromversorgung.				
Ziele:				
Sicherstellung der Stromversorgung durch Bereitstellung der öffentlichen Straßen und Wege sowie Erzielung von Einnahmen.				
Kennzahlen:				
<i>Bezeichnung</i>	<i>2021</i>	<i>2022</i>	<i>2023</i>	<i>2024*</i>
Erläuterungen zu den Kennzahlen:				
*Stand:				

Teilergebnisplan 2025

Gemeinde: 02 Bovenau

Hauptproduktbereich	5	Gestaltung und Umwelt
Produktbereich	54	Verkehrsflächen und -anlagen, ÖPVN
Produktgruppe	541	Gemeindestraßen
Produkt	54101	Konzessionsabgaben

Ertrags- und Aufwandsarten			Ergebnis des Vorjahres	Ansatz des Vorjahres	Ansatz des Haushaltsjahres	Planung Haushaltsjahr + 1	Planung Haushaltsjahr + 2	Planung Haushaltsjahr + 3
			2023	2024	2025	2026	2027	2028
			in EUR	in EUR	in EUR	in EUR	in EUR	in EUR
1	2	3	4	5	6	7	8	9
40	1	Steuern und ähnliche Abgaben	0,00	0	0	0	0	0
41	2	+ Zuwendungen und allgemeine Umlagen	0,00	0	0	0	0	0
42	3	+ sonstige Transfererträge	0,00	0	0	0	0	0
43	4	+ öffentlich-rechtliche Leistungsentgelte	0,00	0	0	0	0	0
441	5	+ privatrechtliche Leistungsentgelte	0,00	0	0	0	0	0
442								
446								
448	6	+ Kostenerstattungen und Kostenumlagen	0,00	0	0	0	0	0
45	7	+ sonstige Erträge	63.809,96	35.000	35.000	35.000	35.000	35.000
471	8	+ aktivierte Eigenleistungen	0,00	0	0	0	0	0
472	9	+/- Bestandsveränderungen	0,00	0	0	0	0	0
	10	= Erträge	63.809,96	35.000	35.000	35.000	35.000	35.000
50	11	Personalaufwendungen	0,00	0	0	0	0	0
51	12	+ Versorgungsaufwendungen	0,00	0	0	0	0	0
52	13	+ Aufwendungen für Sach- und Dienstleistungen	0,00	0	0	0	0	0
57	14	+ bilanzielle Abschreibungen	0,00	0	0	0	0	0
53	15	+ Transferaufwendungen	0,00	0	0	0	0	0
54	16	+ sonstige Aufwendungen	0,00	0	0	0	0	0
	17	davon Verfügungsmittel	0,00	0	0	0	0	0
	18	= Aufwendungen (= Zeilen 11 bis 16)	0,00	0	0	0	0	0
	19	= Ergebnis der laufenden Verwaltungstätigkeit (= Zeilen 10 / 18)	63.809,96	35.000	35.000	35.000	35.000	35.000
46	20	+ Finanzerträge	0,00	0	0	0	0	0
55	21	- Zinsen und sonstige Finanzaufwendungen	0,00	0	0	0	0	0
	22	= Finanzergebnis (= Zeilen 20 und 21)	0,00	0	0	0	0	0
	23	= Ergebnis vor Berücksichtigung der internen Leistungsbeziehungen (= Zeilen 19 und 22)	63.809,96	35.000	35.000	35.000	35.000	35.000
48	24	+ Erträge aus internen Leistungsbeziehungen	0,00	0	0	0	0	0
58	25	- Aufwendungen aus internen Leistungsbeziehungen	0,00	0	0	0	0	0
	26	= Ergebnis (= Zeilen 23, 24, 25)	63.809,96	35.000	35.000	35.000	35.000	35.000
		Nachrichtlich:						
		Nettoabschreibungsaufwand						
	571 + 574	bilanzielle Abschreibungen auf immaterielle Vermögensgegenstände und Sachanlagen sowie geleistete Zuwendungen	0,00	0	0	0	0	0
	416 + 437	Erträge aus der Auflösung von Sonderposten aus Zuschüssen und Zuweisungen sowie für Beiträge	0,00	0	0	0	0	0
		= Nettoabschreibungsaufwand	0,00	0	0	0	0	0

*** Ende der Liste "Teilergebnisplan" ***

Teilfinanzplan 2025

Gemeinde: 02 Bovenau

Hauptproduktbereich	5	Gestaltung und Umwelt
Produktbereich	54	Verkehrsflächen und -anlagen, ÖPVN
Produktgruppe	541	Gemeindestraßen
Produkt	54101	Konzessionsabgaben

Ein- und Auszahlungsarten			Ergebnis des Vorjahres	Ansatz des Vorjahres	Ansatz des Haushaltsjahres	Verpflichtungsermächtigungen	Planung Haushaltsjahr + 1	Planung Haushaltsjahr + 2	Planung Haushaltsjahr + 3
			2023	2024	2025	2025	2026	2027	2028
			in EUR	in EUR	in EUR	in EUR	in EUR	in EUR	in EUR
1	2	3	4	5	6	7	8	9	10
		Laufende Verwaltungstätigkeit							
1		+ Steuern und ähnliche Abgaben	0,00	0	0	0	0	0	0
2		+ Zuweisungen und allgemeine Umlagen	0,00	0	0	0	0	0	0
3		+ Sonstige Transfereinzahlungen	0,00	0	0	0	0	0	0
4		+ Öffentlich-rechtliche Leistungsentgelte	0,00	0	0	0	0	0	0
5		+ Privatrechtliche Leistungsentgelte	0,00	0	0	0	0	0	0
6		+ Kostenerstattungen und Kostenumlagen	0,00	0	0	0	0	0	0
7		+ Sonstige Einzahlungen	49.480,18	35.000	35.000	0	35.000	35.000	35.000
8		+ Zinsen und sonstige Finanzeinzahlungen	0,00	0	0	0	0	0	0
8a		+ Konten ohne Zuordnung im amtlichen Muster - Einzahlungen laufende Verwaltungstätigkeit	0,00	0	0	0	0	0	0
9		= Einzahlungen aus laufender Verwaltungstätigkeit	49.480,18	35.000	35.000	0	35.000	35.000	35.000
10		- Personalauszahlungen	0,00	0	0	0	0	0	0
11		- Versorgungsauszahlungen	0,00	0	0	0	0	0	0
12		- Auszahlungen für Sach- und Dienstleistungen	0,00	0	0	0	0	0	0
13		- Zinsen und sonstige Finanzauszahlungen	0,00	0	0	0	0	0	0
14		- Transferauszahlungen	0,00	0	0	0	0	0	0
15		- sonstige Auszahlungen	0,00	0	0	0	0	0	0
15a		- Konten ohne Zuordnung im amtlichen Muster - Auszahlungen laufende Verwaltungstätigkeit	0,00	0	0	0	0	0	0
16		= Auszahlungen aus laufender Verwaltungstätigkeit (Zeilen 10 bis 15a)	0,00	0	0	0	0	0	0
17		= Saldo aus laufender Verwaltungstätigkeit (Zeilen 9 J. 16)	49.480,18	35.000	35.000	0	35.000	35.000	35.000
		Investitionstätigkeit							
18		+ Einzahlungen aus Zuweisungen und Zuschüssen für Investitionen und -förderungsmaßnahmen	0,00	0	0	0	0	0	0
19		+ Einzahlungen aus der Veräußerung von Grundstücken und Gebäude	0,00	0	0	0	0	0	0
20		+ Einzahlungen aus der Veräußerung von beweglichem Anlagevermögen	0,00	0	0	0	0	0	0
21		+ Einzahlungen aus Veräußerung von Finanzanlagen	0,00	0	0	0	0	0	0
22		+ Einzahlungen aus der Abwicklung von Baumaßnahmen	0,00	0	0	0	0	0	0
23		+ Einzahlungen aus Rückflüssen (für Investitionen und Investitionsförderungsmaßnahmen Dritter)	0,00	0	0	0	0	0	0
24		+ Einzahlungen aus Beiträgen u. ä. Entgelten	0,00	0	0	0	0	0	0
25		+ sonstige Investitionseinzahlungen	0,00	0	0	0	0	0	0
25a		+ Konten ohne Zuordnung im amtlichen Muster - Einzahlungen Investitionstätigkeit	0,00	0	0	0	0	0	0
26		= Summe der investiven Einzahlungen	0,00	0	0	0	0	0	0
27		- Auszahlungen aus Zuweisungen und Zuschüssen für Investitionen und -förderungsmaßnahmen	0,00	0	0	0	0	0	0
28		- Auszahlungen für den Erwerb von Grundstücken und Gebäuden	0,00	0	0	0	0	0	0

Teilfinanzplan 2025

Gemeinde: 02 Bovenau

Hauptproduktbereich	5	Gestaltung und Umwelt
Produktbereich	54	Verkehrsflächen und -anlagen, ÖPVN
Produktgruppe	541	Gemeindestraßen
Produkt	54101	Konzessionsabgaben

Ein- und Auszahlungsarten			Ergebnis des Vorjahres	Ansatz des Vorjahres	Ansatz des Haushaltsjahres	Verpflichtungsermächtigungen	Planung Haushaltsjahr + 1	Planung Haushaltsjahr + 2	Planung Haushaltsjahr + 3
			2023	2024	2025	2025	2026	2027	2028
			in EUR	in EUR	in EUR	in EUR	in EUR	in EUR	in EUR
1	2	3	4	5	6	7	8	9	10
	29	- Auszahlungen für den Erwerb von beweglichem Anlagevermögen	0,00	0	0	0	0	0	0
	30	- Auszahlungen für den Erwerb von Finanzanlagen	0,00	0	0	0	0	0	0
	31	- Auszahlungen für Baumaßnahmen	0,00	0	0	0	0	0	0
	32	- Auszahlungen für die Gewährung von Ausleihungen (für Investitionen und Investitionsförderungsmaßnahmen Dritter)	0,00	0	0	0	0	0	0
	33	- Sonstige Investitionsauszahlungen	0,00	0	0	0	0	0	0
	33a	- Konten ohne Zuordnung im amtlichen Muster - Auszahlungen Investitionstätigkeit	0,00	0	0	0	0	0	0
	34	= Summe der investiven Auszahlungen (Zeilen 27 bis 33a)	0,00	0	0	0	0	0	0
	35	= Saldo aus Investitionstätigkeit (Zeilen 26 ./ 34)	0,00	0	0	0	0	0	0
	36	= Finanzmittelüberschuss/-fehlbetrag (Zeilen 17 und 35)	49.480,18	35.000	35.000	0	35.000	35.000	35.000

*** Ende der Liste "Teilfinanzplan" ***

Produkt:	55100 Öffentliche Grünanlagen			
zuständiger Fachbereich:	Fachbereich 3 – Bauen und Umwelt			
Hauptproduktbereich:	5 Gestaltung der Umwelt			
Produktbereich:	55 Natur- und Landschaftspflege			
Produktgruppe:	551 Öffentliches Grün / Landschaftsbau			
Produktverantwortung:	Fachbereich 3 – Bauen und Umwelt			
Auftragsgrundlage:	Fachgesetze und -verordnungen, Beschlüsse der Gemeindevertretung			
Art der Aufgabe:	<input checked="" type="checkbox"/> <i>freiwillig</i>	<input checked="" type="checkbox"/> <i>pflichtig</i>	<input type="checkbox"/> <i>übertragen</i>	
Produktart:	<input checked="" type="checkbox"/> <i>extern</i>	<input type="checkbox"/> <i>intern</i>	<input type="checkbox"/>	
Produkttyp:	<input type="checkbox"/> <i>Serviceprodukt</i>	<input type="checkbox"/> <i>Finanzprodukt</i>	<input type="checkbox"/> <i>Verwaltungsprodukt</i>	
	<input type="checkbox"/> <i>Steuerungsprodukt</i>	<input checked="" type="checkbox"/> <i>Einrichtungsprodukt</i>	<input type="checkbox"/> <i>anderes Produkt</i>	
Zielgruppe:	<input checked="" type="checkbox"/> <i>Kinder und Jugendliche</i>	<input type="checkbox"/> <i>private Unternehmen</i>	<input type="checkbox"/> <i>Verwaltungseinheiten</i>	
	<input checked="" type="checkbox"/> <i>BürgerInnen</i>	<input type="checkbox"/> <i>kom. Unternehmen</i>	<input checked="" type="checkbox"/> <i>eigene Kommune</i>	
	<input checked="" type="checkbox"/> <i>Vereine und Verbände</i>	<input type="checkbox"/> <i>Behörden</i>	<input type="checkbox"/> <i>andere Kommune</i>	
	<input checked="" type="checkbox"/> <i>Touristen / Gäste</i>	<input type="checkbox"/> <i>Beschäftigte</i>	<input type="checkbox"/>	
	<input type="checkbox"/> <i>Verwaltungsführung</i>	<input type="checkbox"/> <i>politische Gremien</i>	<input type="checkbox"/>	
Beschreibung des Produktes mit den wesentlichen Leistungen:				
Planung, Entwurf, Bau und Unterhaltung von Grünanlagen, Frei- und Forstflächen.				
Ziele:				
Die vorhandenen Grün- und Freiflächen sind über Pflege- und Unterhaltungsarbeiten in ihrer Gestaltung, Funktion und Verkehrssicherheit zu erhalten. Für die Bewirtschaft der Grün- und Freiflächen ist ein optimiertes Kosten- Nutzen-Verhältnis anzustreben.				
Kennzahlen:				
<i>Bezeichnung</i>	<i>2021</i>	<i>2022</i>	<i>2023</i>	<i>2024*</i>
Erläuterungen zu den Kennzahlen:				
*Stand:				

Teilergebnisplan 2025

Gemeinde: 02 Bovenau

Hauptproduktbereich	5	Gestaltung und Umwelt
Produktbereich	55	Natur- und Landschaftspflege
Produktgruppe	551	Öffentliches Grün/Landschaftsbau
Produkt	55100	Öffentliche Grünanlagen

Ertrags- und Aufwandsarten			Ergebnis des Vorjahres	Ansatz des Vorjahres	Ansatz des Haushaltsjahres	Planung Haushaltsjahr + 1	Planung Haushaltsjahr + 2	Planung Haushaltsjahr + 3
			2023	2024	2025	2026	2027	2028
			in EUR	in EUR	in EUR	in EUR	in EUR	in EUR
1	2	3	4	5	6	7	8	9
40	1	Steuern und ähnliche Abgaben	0,00	0	0	0	0	0
41	2	+ Zuwendungen und allgemeine Umlagen	124,09	0	0	0	0	0
42	3	+ sonstige Transfererträge	0,00	0	0	0	0	0
43	4	+ öffentlich-rechtliche Leistungsentgelte	0,00	0	0	0	0	0
441	5	+ privatrechtliche Leistungsentgelte	0,00	0	0	0	0	0
442								
446								
448	6	+ Kostenerstattungen und Kostenumlagen	0,00	0	0	0	0	0
45	7	+ sonstige Erträge	0,00	0	0	0	0	0
471	8	+ aktivierte Eigenleistungen	0,00	0	0	0	0	0
472	9	+/- Bestandsveränderungen	0,00	0	0	0	0	0
	10	= Erträge	124,09	0	0	0	0	0
50	11	Personalaufwendungen	0,00	0	0	0	0	0
51	12	+ Versorgungsaufwendungen	0,00	0	0	0	0	0
52	13	+ Aufwendungen für Sach- und Dienstleistungen	35.543,81	76.600	124.200	50.600	50.600	50.600
57	14	+ bilanzielle Abschreibungen	1.179,91	800	800	800	800	800
53	15	+ Transferaufwendungen	0,00	0	0	0	0	0
54	16	+ sonstige Aufwendungen	0,00	0	0	0	0	0
	17	davon Verfügungsmittel	0,00	0	0	0	0	0
	18	= Aufwendungen (= Zeilen 11 bis 16)	36.723,72	77.400	125.000	51.400	51.400	51.400
	19	= Ergebnis der laufenden Verwaltungstätigkeit (= Zeilen 10 / 18)	-36.599,63	-77.400	-125.000	-51.400	-51.400	-51.400
46	20	+ Finanzerträge	0,00	0	0	0	0	0
55	21	- Zinsen und sonstige Finanzaufwendungen	0,00	0	0	0	0	0
	22	= Finanzergebnis (= Zeilen 20 und 21)	0,00	0	0	0	0	0
	23	= Ergebnis vor Berücksichtigung der internen Leistungsbeziehungen (= Zeilen 19 und 22)	-36.599,63	-77.400	-125.000	-51.400	-51.400	-51.400
48	24	+ Erträge aus internen Leistungsbeziehungen	0,00	0	0	0	0	0
58	25	- Aufwendungen aus internen Leistungsbeziehungen	0,00	0	0	0	0	0
	26	= Ergebnis (= Zeilen 23, 24, 25)	-36.599,63	-77.400	-125.000	-51.400	-51.400	-51.400
		Nachrichtlich:						
		Nettoabschreibungsaufwand						
571 + 574		bilanzielle Abschreibungen auf immaterielle Vermögensgegenstände und Sachanlagen sowie geleistete Zuwendungen	1.179,91	800	800	800	800	800
416 + 437		Erträge aus der Auflösung von Sonderposten aus Zuschüssen und Zuweisungen sowie für Beiträge	124,09	0	0	0	0	0
		= Nettoabschreibungsaufwand	1.055,82	800	800	800	800	800

*** Ende der Liste "Teilergebnisplan" ***

Teilfinanzplan 2025

Gemeinde: 02 Bovenau

Hauptproduktbereich	5	Gestaltung und Umwelt
Produktbereich	55	Natur- und Landschaftspflege
Produktgruppe	551	Öffentliches Grün/Landschaftsbau
Produkt	55100	Öffentliche Grünanlagen

Ein- und Auszahlungsarten			Ergebnis des Vorjahres	Ansatz des Vorjahres	Ansatz des Haushaltsjahres	Verpflichtungsermächtigungen	Planung Haushaltsjahr + 1	Planung Haushaltsjahr + 2	Planung Haushaltsjahr + 3
			2023	2024	2025	2025	2026	2027	2028
			in EUR	in EUR	in EUR	in EUR	in EUR	in EUR	in EUR
1	2	3	4	5	6	7	8	9	10
		Laufende Verwaltungstätigkeit							
1		+ Steuern und ähnliche Abgaben	0,00	0	0	0	0	0	0
2		+ Zuweisungen und allgemeine Umlagen	7.445,14	0	0	0	0	0	0
3		+ Sonstige Transfereinzahlungen	0,00	0	0	0	0	0	0
4		+ Öffentlich-rechtliche Leistungsentgelte	0,00	0	0	0	0	0	0
5		+ Privatrechtliche Leistungsentgelte	0,00	0	0	0	0	0	0
6		+ Kostenerstattungen und Kostenumlagen	0,00	0	0	0	0	0	0
7		+ Sonstige Einzahlungen	0,00	0	0	0	0	0	0
8		+ Zinsen und sonstige Finanzeinzahlungen	0,00	0	0	0	0	0	0
8a		+ Konten ohne Zuordnung im amtlichen Muster - Einzahlungen laufende Verwaltungstätigkeit	0,00	0	0	0	0	0	0
9		= Einzahlungen aus laufender Verwaltungstätigkeit	7.445,14	0	0	0	0	0	0
10		- Personalauszahlungen	0,00	0	0	0	0	0	0
11		- Versorgungsauszahlungen	0,00	0	0	0	0	0	0
12		- Auszahlungen für Sach- und Dienstleistungen	44.939,51	76.600	124.200	0	50.600	50.600	50.600
13		- Zinsen und sonstige Finanzauszahlungen	0,00	0	0	0	0	0	0
14		- Transferauszahlungen	0,00	0	0	0	0	0	0
15		- sonstige Auszahlungen	0,00	0	0	0	0	0	0
15a		- Konten ohne Zuordnung im amtlichen Muster - Auszahlungen laufende Verwaltungstätigkeit	0,00	0	0	0	0	0	0
16		= Auszahlungen aus laufender Verwaltungstätigkeit (Zeilen 10 bis 15a)	44.939,51	76.600	124.200	0	50.600	50.600	50.600
17		= Saldo aus laufender Verwaltungstätigkeit (Zeilen 9 J. 16)	-37.494,37	-76.600	-124.200	0	-50.600	-50.600	-50.600
		Investitionstätigkeit							
18		+ Einzahlungen aus Zuweisungen und Zuschüssen für Investitionen und -förderungsmaßnahmen	0,00	0	0	0	0	0	0
19		+ Einzahlungen aus der Veräußerung von Grundstücken und Gebäude	0,00	0	0	0	0	0	0
20		+ Einzahlungen aus der Veräußerung von beweglichem Anlagevermögen	0,00	0	0	0	0	0	0
21		+ Einzahlungen aus Veräußerung von Finanzanlagen	0,00	0	0	0	0	0	0
22		+ Einzahlungen aus der Abwicklung von Baumaßnahmen	0,00	0	0	0	0	0	0
23		+ Einzahlungen aus Rückflüssen (für Investitionen und Investitionsförderungsmaßnahmen Dritter)	0,00	0	0	0	0	0	0
24		+ Einzahlungen aus Beiträgen u. ä. Entgelten	0,00	0	0	0	0	0	0
25		+ sonstige Investitionseinzahlungen	0,00	0	0	0	0	0	0
25a		+ Konten ohne Zuordnung im amtlichen Muster - Einzahlungen Investitionstätigkeit	0,00	0	0	0	0	0	0
26		= Summe der investiven Einzahlungen	0,00	0	0	0	0	0	0
27		- Auszahlungen aus Zuweisungen und Zuschüssen für Investitionen und -förderungsmaßnahmen	0,00	0	0	0	0	0	0
28		- Auszahlungen für den Erwerb von Grundstücken und Gebäuden	0,00	0	0	0	0	0	0

Teilfinanzplan 2025

Gemeinde: 02 Bovenau

Hauptproduktbereich	5	Gestaltung und Umwelt
Produktbereich	55	Natur- und Landschaftspflege
Produktgruppe	551	Öffentliches Grün/Landschaftsbau
Produkt	55100	Öffentliche Grünanlagen

Ein- und Auszahlungsarten			Ergebnis des Vorvorjahres	Ansatz des Vorjahres	Ansatz des Haushaltsjahres	Verpflichtungsermächtigungen	Planung Haushaltsjahr + 1	Planung Haushaltsjahr + 2	Planung Haushaltsjahr + 3
			2023	2024	2025	2025	2026	2027	2028
			in EUR	in EUR	in EUR	in EUR	in EUR	in EUR	in EUR
1	2	3	4	5	6	7	8	9	10
29	- Auszahlungen für den Erwerb von beweglichem Anlagevermögen		0,00	0	0	0	0	0	0
30	- Auszahlungen für den Erwerb von Finanzanlagen		0,00	0	0	0	0	0	0
31	- Auszahlungen für Baumaßnahmen		0,00	0	0	0	0	0	0
32	- Auszahlungen für die Gewährung von Ausleihungen (für Investitionen und Investitionsförderungsmaßnahmen Dritter)		0,00	0	0	0	0	0	0
33	- Sonstige Investitionsauszahlungen		0,00	0	0	0	0	0	0
33a	- Konten ohne Zuordnung im amtlichen Muster - Auszahlungen Investitionstätigkeit		0,00	0	0	0	0	0	0
34	= Summe der investiven Auszahlungen (Zeilen 27 bis 33a)		0,00	0	0	0	0	0	0
35	= Saldo aus Investitionstätigkeit (Zeilen 26 ./ 34)		0,00	0	0	0	0	0	0
36	= Finanzmittelüberschuss/-fehlbetrag (Zeilen 17 und 35)		-37.494,37	-76.600	-124.200	0	-50.600	-50.600	-50.600

*** Ende der Liste "Teilfinanzplan" ***

Produkt:	55200 Öffentliche Gewässer			
zuständiger Fachbereich:	Fachbereich 3 – Bauen und Umwelt			
Hauptproduktbereich:	5 Gestaltung der Umwelt			
Produktbereich:	55 Natur- und Landschaftspflege			
Produktgruppe:	552 Öffentliche Gewässer / Wasserbauliche Anlagen			
Produktverantwortung:	Fachbereich 3 – Bauen und Umwelt			
Auftragsgrundlage:	Fachgesetze und -verordnungen			
Art der Aufgabe:	<input type="checkbox"/> <i>freiwillig</i>	<input checked="" type="checkbox"/> <i>pflichtig</i>	<input checked="" type="checkbox"/> <i>übertragen</i>	
Produktart:	<input checked="" type="checkbox"/> <i>extern</i>	<input type="checkbox"/> <i>intern</i>	<input type="checkbox"/>	
Produkttyp:	<input type="checkbox"/> <i>Serviceprodukt</i>	<input type="checkbox"/> <i>Finanzprodukt</i>	<input type="checkbox"/> <i>Verwaltungsprodukt</i>	
	<input type="checkbox"/> <i>Steuerungsprodukt</i>	<input type="checkbox"/> <i>Einrichtungsprodukt</i>	<input checked="" type="checkbox"/> <i>anderes Produkt</i>	
Zielgruppe:	<input type="checkbox"/> <i>Kinder und Jugendliche</i>	<input type="checkbox"/> <i>private Unternehmen</i>	<input type="checkbox"/> <i>Verwaltungseinheiten</i>	
	<input checked="" type="checkbox"/> <i>BürgerInnen</i>	<input type="checkbox"/> <i>kom. Unternehmen</i>	<input checked="" type="checkbox"/> <i>eigene Kommune</i>	
	<input type="checkbox"/> <i>Vereine und Verbände</i>	<input type="checkbox"/> <i>Behörden</i>	<input type="checkbox"/> <i>andere Kommune</i>	
	<input type="checkbox"/> <i>Touristen / Gäste</i>	<input type="checkbox"/> <i>Beschäftigte</i>	<input type="checkbox"/>	
	<input type="checkbox"/> <i>Verwaltungsführung</i>	<input type="checkbox"/> <i>politische Gremien</i>	<input type="checkbox"/>	
Beschreibung des Produktes mit den wesentlichen Leistungen:				
Öffentliche Gewässer, wasserbauliche Anlagen, Gewässerschutz.				
Ziele:				
Sicherstellung der Leistungs- und Funktionsfähigkeit der Gewässer und der wasserbaulichen Anlagen.				
Kennzahlen:				
<i>Bezeichnung</i>	2021	2022	2023	2024*
Erläuterungen zu den Kennzahlen:				
*Stand:				

Teilergebnisplan 2025

Gemeinde: 02 Bovenau

Hauptproduktbereich	5	Gestaltung und Umwelt
Produktbereich	55	Natur- und Landschaftspflege
Produktgruppe	552	Öffentliche Gewässer/Wasserbauliche Anlagen
Produkt	55200	Öffentliche Gewässer

Ertrags- und Aufwandsarten			Ergebnis des Vorjahres	Ansatz des Vorjahres	Ansatz des Haushaltsjahres	Planung Haushaltsjahr + 1	Planung Haushaltsjahr + 2	Planung Haushaltsjahr + 3
			2023	2024	2025	2026	2027	2028
			in EUR	in EUR	in EUR	in EUR	in EUR	in EUR
1	2	3	4	5	6	7	8	9
40	1	Steuern und ähnliche Abgaben	0,00	0	0	0	0	0
41	2	+ Zuwendungen und allgemeine Umlagen	0,00	0	0	0	0	0
42	3	+ sonstige Transfererträge	0,00	0	0	0	0	0
43	4	+ öffentlich-rechtliche Leistungsentgelte	0,00	0	0	0	0	0
441	5	+ privatrechtliche Leistungsentgelte	0,00	0	0	0	0	0
442								
446								
448	6	+ Kostenerstattungen und Kostenumlagen	0,00	0	0	0	0	0
45	7	+ sonstige Erträge	0,00	0	0	0	0	0
471	8	+ aktivierte Eigenleistungen	0,00	0	0	0	0	0
472	9	+/- Bestandsveränderungen	0,00	0	0	0	0	0
	10	= Erträge	0,00	0	0	0	0	0
50	11	Personalaufwendungen	0,00	0	0	0	0	0
51	12	+ Versorgungsaufwendungen	0,00	0	0	0	0	0
52	13	+ Aufwendungen für Sach- und Dienstleistungen	0,00	0	0	0	0	0
57	14	+ bilanzielle Abschreibungen	0,00	0	0	0	0	0
53	15	+ Transferaufwendungen	2.926,24	3.500	3.500	3.500	3.500	3.500
54	16	+ sonstige Aufwendungen	0,00	0	0	0	0	0
	17	davon Verfügungsmittel	0,00	0	0	0	0	0
	18	= Aufwendungen (= Zeilen 11 bis 16)	2.926,24	3.500	3.500	3.500	3.500	3.500
	19	= Ergebnis der laufenden Verwaltungstätigkeit (= Zeilen 10 / 18)	-2.926,24	-3.500	-3.500	-3.500	-3.500	-3.500
46	20	+ Finanzerträge	0,00	0	0	0	0	0
55	21	- Zinsen und sonstige Finanzaufwendungen	0,00	0	0	0	0	0
	22	= Finanzergebnis (= Zeilen 20 und 21)	0,00	0	0	0	0	0
	23	= Ergebnis vor Berücksichtigung der internen Leistungsbeziehungen (= Zeilen 19 und 22)	-2.926,24	-3.500	-3.500	-3.500	-3.500	-3.500
48	24	+ Erträge aus internen Leistungsbeziehungen	0,00	0	0	0	0	0
58	25	- Aufwendungen aus internen Leistungsbeziehungen	0,00	0	0	0	0	0
	26	= Ergebnis (= Zeilen 23, 24, 25)	-2.926,24	-3.500	-3.500	-3.500	-3.500	-3.500
		Nachrichtlich:						
		Nettoabschreibungsaufwand						
	571 + 574	bilanzielle Abschreibungen auf immaterielle Vermögensgegenstände und Sachanlagen sowie geleistete Zuwendungen	0,00	0	0	0	0	0
	416 + 437	Erträge aus der Auflösung von Sonderposten aus Zuschüssen und Zuweisungen sowie für Beiträge	0,00	0	0	0	0	0
		= Nettoabschreibungsaufwand	0,00	0	0	0	0	0

*** Ende der Liste "Teilergebnisplan" ***

Teilfinanzplan 2025

Gemeinde: 02 Bovenau

Hauptproduktbereich	5	Gestaltung und Umwelt
Produktbereich	55	Natur- und Landschaftspflege
Produktgruppe	552	Öffentliche Gewässer/Wasserbauliche Anlagen
Produkt	55200	Öffentliche Gewässer

Ein- und Auszahlungsarten			Ergebnis des Vorjahres	Ansatz des Vorjahres	Ansatz des Haushaltsjahres	Verpflichtungsermächtigungen	Planung Haushaltsjahr + 1	Planung Haushaltsjahr + 2	Planung Haushaltsjahr + 3
			2023	2024	2025	2025	2026	2027	2028
			in EUR	in EUR	in EUR	in EUR	in EUR	in EUR	in EUR
1	2	3	4	5	6	7	8	9	10
		Laufende Verwaltungstätigkeit							
1		+ Steuern und ähnliche Abgaben	0,00	0	0	0	0	0	0
2		+ Zuweisungen und allgemeine Umlagen	0,00	0	0	0	0	0	0
3		+ Sonstige Transfereinzahlungen	0,00	0	0	0	0	0	0
4		+ Öffentlich-rechtliche Leistungsentgelte	0,00	0	0	0	0	0	0
5		+ Privatrechtliche Leistungsentgelte	0,00	0	0	0	0	0	0
6		+ Kostenerstattungen und Kostenumlagen	0,00	0	0	0	0	0	0
7		+ Sonstige Einzahlungen	0,00	0	0	0	0	0	0
8		+ Zinsen und sonstige Finanzeinzahlungen	0,00	0	0	0	0	0	0
8a		+ Konten ohne Zuordnung im amtlichen Muster - Einzahlungen laufende Verwaltungstätigkeit	0,00	0	0	0	0	0	0
9		= Einzahlungen aus laufender Verwaltungstätigkeit	0,00	0	0	0	0	0	0
10		- Personalauszahlungen	0,00	0	0	0	0	0	0
11		- Versorgungsauszahlungen	0,00	0	0	0	0	0	0
12		- Auszahlungen für Sach- und Dienstleistungen	0,00	0	0	0	0	0	0
13		- Zinsen und sonstige Finanzauszahlungen	0,00	0	0	0	0	0	0
14		- Transferauszahlungen	2.926,24	3.500	3.500	0	3.500	3.500	3.500
15		- sonstige Auszahlungen	0,00	0	0	0	0	0	0
15a		- Konten ohne Zuordnung im amtlichen Muster - Auszahlungen laufende Verwaltungstätigkeit	0,00	0	0	0	0	0	0
16		= Auszahlungen aus laufender Verwaltungstätigkeit (Zeilen 10 bis 15a)	2.926,24	3.500	3.500	0	3.500	3.500	3.500
17		= Saldo aus laufender Verwaltungstätigkeit (Zeilen 9 J. 16)	-2.926,24	-3.500	-3.500	0	-3.500	-3.500	-3.500
		Investitionstätigkeit							
18		+ Einzahlungen aus Zuweisungen und Zuschüssen für Investitionen und -förderungsmaßnahmen	0,00	0	0	0	0	0	0
19		+ Einzahlungen aus der Veräußerung von Grundstücken und Gebäude	0,00	0	0	0	0	0	0
20		+ Einzahlungen aus der Veräußerung von beweglichem Anlagevermögen	0,00	0	0	0	0	0	0
21		+ Einzahlungen aus Veräußerung von Finanzanlagen	0,00	0	0	0	0	0	0
22		+ Einzahlungen aus der Abwicklung von Baumaßnahmen	0,00	0	0	0	0	0	0
23		+ Einzahlungen aus Rückflüssen (für Investitionen und Investitionsförderungsmaßnahmen Dritter)	0,00	0	0	0	0	0	0
24		+ Einzahlungen aus Beiträgen u. ä. Entgelten	0,00	0	0	0	0	0	0
25		+ sonstige Investitionseinzahlungen	0,00	0	0	0	0	0	0
25a		+ Konten ohne Zuordnung im amtlichen Muster - Einzahlungen Investitionstätigkeit	0,00	0	0	0	0	0	0
26		= Summe der investiven Einzahlungen	0,00	0	0	0	0	0	0
27		- Auszahlungen aus Zuweisungen und Zuschüssen für Investitionen und -förderungsmaßnahmen	0,00	0	0	0	0	0	0
28		- Auszahlungen für den Erwerb von Grundstücken und Gebäuden	0,00	0	0	0	0	0	0

Teilfinanzplan 2025

Gemeinde: 02 Bovenau

Hauptproduktbereich	5	Gestaltung und Umwelt
Produktbereich	55	Natur- und Landschaftspflege
Produktgruppe	552	Öffentliche Gewässer/Wasserbauliche Anlagen
Produkt	55200	Öffentliche Gewässer

Ein- und Auszahlungsarten			Ergebnis des Vorvorjahres	Ansatz des Vorjahres	Ansatz des Haushaltsjahres	Verpflichtungsermächtigungen	Planung Haushaltsjahr + 1	Planung Haushaltsjahr + 2	Planung Haushaltsjahr + 3
			2023	2024	2025	2025	2026	2027	2028
			in EUR	in EUR	in EUR	in EUR	in EUR	in EUR	in EUR
1	2	3	4	5	6	7	8	9	10
29	-	Auszahlungen für den Erwerb von beweglichem Anlagevermögen	0,00	0	0	0	0	0	0
30	-	Auszahlungen für den Erwerb von Finanzanlagen	0,00	0	0	0	0	0	0
31	-	Auszahlungen für Baumaßnahmen	0,00	0	0	0	0	0	0
32	-	Auszahlungen für die Gewährung von Ausleihungen (für Investitionen und Investitionsförderungsmaßnahmen Dritter)	0,00	0	0	0	0	0	0
33	-	Sonstige Investitionsauszahlungen	0,00	0	0	0	0	0	0
33a	-	Konten ohne Zuordnung im amtlichen Muster - Auszahlungen Investitionstätigkeit	0,00	0	0	0	0	0	0
34	=	Summe der investiven Auszahlungen (Zeilen 27 bis 33a)	0,00	0	0	0	0	0	0
35	=	Saldo aus Investitionstätigkeit (Zeilen 26 ./ 34)	0,00	0	0	0	0	0	0
36	=	Finanzmittelüberschuss/-fehlbetrag (Zeilen 17 und 35)	-2.926,24	-3.500	-3.500	0	-3.500	-3.500	-3.500

*** Ende der Liste "Teilfinanzplan" ***

Produkt:	55300 Friedhofs- und Bestattungswesen			
zuständiger Fachbereich:	Fachbereich 2 – Bürgerdienste			
Hauptproduktbereich:	5 Gestaltung der Umwelt			
Produktbereich:	55 Natur- und Landschaftspflege			
Produktgruppe:	553 Friedhofs- und Bestattungswesen			
Produktverantwortung:	Fachbereich 2 – Bürgerdienste			
Auftragsgrundlage:	Fachgesetze, Bestattungsgesetz			
Art der Aufgabe:	<input type="checkbox"/> <i>freiwillig</i>	<input checked="" type="checkbox"/> <i>pflichtig</i>	<input type="checkbox"/> <i>übertragen</i>	
Produktart:	<input checked="" type="checkbox"/> <i>extern</i>	<input type="checkbox"/> <i>intern</i>	<input type="checkbox"/>	
Produkttyp:	<input type="checkbox"/> <i>Serviceprodukt</i>	<input type="checkbox"/> <i>Finanzprodukt</i>	<input type="checkbox"/> <i>Verwaltungsprodukt</i>	
	<input type="checkbox"/> <i>Steuerungsprodukt</i>	<input checked="" type="checkbox"/> <i>Einrichtungsprodukt</i>	<input type="checkbox"/> <i>anderes Produkt</i>	
Zielgruppe:	<input type="checkbox"/> <i>Kinder und Jugendliche</i>	<input type="checkbox"/> <i>private Unternehmen</i>	<input type="checkbox"/> <i>Verwaltungseinheiten</i>	
	<input checked="" type="checkbox"/> <i>BürgerInnen</i>	<input type="checkbox"/> <i>kom. Unternehmen</i>	<input checked="" type="checkbox"/> <i>eigene Kommune</i>	
	<input type="checkbox"/> <i>Vereine und Verbände</i>	<input type="checkbox"/> <i>Behörden</i>	<input type="checkbox"/> <i>andere Kommune</i>	
	<input type="checkbox"/> <i>Touristen / Gäste</i>	<input type="checkbox"/> <i>Beschäftigte</i>	<input type="checkbox"/>	
	<input type="checkbox"/> <i>Verwaltungsführung</i>	<input type="checkbox"/> <i>politische Gremien</i>	<input type="checkbox"/>	
Beschreibung des Produktes mit den wesentlichen Leistungen:				
Zuschuss für die Friedhofsverwaltung.				
Ziele:				
Sicherstellung der gesetzlichen Aufgabe gemäß dem Bestattungsgesetz.				
Kennzahlen:				
<i>Bezeichnung</i>	<i>2021</i>	<i>2022</i>	<i>2023</i>	<i>2024*</i>
Erläuterungen zu den Kennzahlen:				
*Stand:				

Teilergebnisplan 2025

Gemeinde: 02 Bovenau

Hauptproduktbereich	5	Gestaltung und Umwelt
Produktbereich	55	Natur- und Landschaftspflege
Produktgruppe	553	Friedhofs- und Bestattungswesen
Produkt	55300	Friedhofs- und Bestattungswesen

Ertrags- und Aufwandsarten			Ergebnis des Vorjahres	Ansatz des Vorjahres	Ansatz des Haushaltsjahres	Planung Haushaltsjahr + 1	Planung Haushaltsjahr + 2	Planung Haushaltsjahr + 3
			2023	2024	2025	2026	2027	2028
			in EUR	in EUR	in EUR	in EUR	in EUR	in EUR
1	2	3	4	5	6	7	8	9
40	1	Steuern und ähnliche Abgaben	0,00	0	0	0	0	0
41	2	+ Zuwendungen und allgemeine Umlagen	0,00	0	0	0	0	0
42	3	+ sonstige Transfererträge	0,00	0	0	0	0	0
43	4	+ öffentlich-rechtliche Leistungsentgelte	0,00	0	0	0	0	0
441	5	+ privatrechtliche Leistungsentgelte	0,00	0	0	0	0	0
442								
446								
448	6	+ Kostenerstattungen und Kostenumlagen	6.447,46	0	5.000	5.000	5.000	5.000
45	7	+ sonstige Erträge	0,00	0	0	0	0	0
471	8	+ aktivierte Eigenleistungen	0,00	0	0	0	0	0
472	9	+/- Bestandsveränderungen	0,00	0	0	0	0	0
	10	= Erträge	6.447,46	0	5.000	5.000	5.000	5.000
50	11	Personalaufwendungen	0,00	0	0	0	0	0
51	12	+ Versorgungsaufwendungen	0,00	0	0	0	0	0
52	13	+ Aufwendungen für Sach- und Dienstleistungen	0,00	0	0	0	0	0
57	14	+ bilanzielle Abschreibungen	0,00	0	0	0	0	0
53	15	+ Transferaufwendungen	10.745,77	10.000	13.000	13.000	13.000	13.000
54	16	+ sonstige Aufwendungen	0,00	0	0	0	0	0
	17	davon Verfügungsmittel	0,00	0	0	0	0	0
	18	= Aufwendungen (= Zeilen 11 bis 16)	10.745,77	10.000	13.000	13.000	13.000	13.000
	19	= Ergebnis der laufenden Verwaltungstätigkeit (= Zeilen 10 / 18)	-4.298,31	-10.000	-8.000	-8.000	-8.000	-8.000
46	20	+ Finanzerträge	0,00	0	0	0	0	0
55	21	- Zinsen und sonstige Finanzaufwendungen	0,00	0	0	0	0	0
	22	= Finanzergebnis (= Zeilen 20 und 21)	0,00	0	0	0	0	0
	23	= Ergebnis vor Berücksichtigung der internen Leistungsbeziehungen (= Zeilen 19 und 22)	-4.298,31	-10.000	-8.000	-8.000	-8.000	-8.000
48	24	+ Erträge aus internen Leistungsbeziehungen	0,00	0	0	0	0	0
58	25	- Aufwendungen aus internen Leistungsbeziehungen	0,00	0	0	0	0	0
	26	= Ergebnis (= Zeilen 23, 24, 25)	-4.298,31	-10.000	-8.000	-8.000	-8.000	-8.000
		Nachrichtlich:						
		Nettoabschreibungsaufwand						
	571 + 574	bilanzielle Abschreibungen auf immaterielle Vermögensgegenstände und Sachanlagen sowie geleistete Zuwendungen	0,00	0	0	0	0	0
	416 + 437	Erträge aus der Auflösung von Sonderposten aus Zuschüssen und Zuweisungen sowie für Beiträge	0,00	0	0	0	0	0
		= Nettoabschreibungsaufwand	0,00	0	0	0	0	0

*** Ende der Liste "Teilergebnisplan" ***

Teilfinanzplan 2025

Gemeinde: 02 Bovenau

Hauptproduktbereich	5	Gestaltung und Umwelt
Produktbereich	55	Natur- und Landschaftspflege
Produktgruppe	553	Friedhofs- und Bestattungswesen
Produkt	55300	Friedhofs- und Bestattungswesen

Ein- und Auszahlungsarten			Ergebnis des Vorjahres	Ansatz des Vorjahres	Ansatz des Haushaltsjahres	Verpflichtungsermächtigungen	Planung Haushaltsjahr + 1	Planung Haushaltsjahr + 2	Planung Haushaltsjahr + 3
			2023	2024	2025	2025	2026	2027	2028
			in EUR	in EUR	in EUR	in EUR	in EUR	in EUR	in EUR
1	2	3	4	5	6	7	8	9	10
		Laufende Verwaltungstätigkeit							
1		+ Steuern und ähnliche Abgaben	0,00	0	0	0	0	0	0
2		+ Zuweisungen und allgemeine Umlagen	0,00	0	0	0	0	0	0
3		+ Sonstige Transfereinzahlungen	0,00	0	0	0	0	0	0
4		+ Öffentlich-rechtliche Leistungsentgelte	0,00	0	0	0	0	0	0
5		+ Privatrechtliche Leistungsentgelte	0,00	0	0	0	0	0	0
6		+ Kostenerstattungen und Kostenumlagen	5.070,00	0	5.000	0	5.000	5.000	5.000
7		+ Sonstige Einzahlungen	0,00	0	0	0	0	0	0
8		+ Zinsen und sonstige Finanzeinzahlungen	0,00	0	0	0	0	0	0
8a		+ Konten ohne Zuordnung im amtlichen Muster - Einzahlungen laufende Verwaltungstätigkeit	0,00	0	0	0	0	0	0
9		= Einzahlungen aus laufender Verwaltungstätigkeit	5.070,00	0	5.000	0	5.000	5.000	5.000
10		- Personalauszahlungen	0,00	0	0	0	0	0	0
11		- Versorgungsauszahlungen	0,00	0	0	0	0	0	0
12		- Auszahlungen für Sach- und Dienstleistungen	0,00	0	0	0	0	0	0
13		- Zinsen und sonstige Finanzauszahlungen	0,00	0	0	0	0	0	0
14		- Transferauszahlungen	10.745,77	10.000	13.000	0	13.000	13.000	13.000
15		- sonstige Auszahlungen	0,00	0	0	0	0	0	0
15a		- Konten ohne Zuordnung im amtlichen Muster - Auszahlungen laufende Verwaltungstätigkeit	0,00	0	0	0	0	0	0
16		= Auszahlungen aus laufender Verwaltungstätigkeit (Zeilen 10 bis 15a)	10.745,77	10.000	13.000	0	13.000	13.000	13.000
17		= Saldo aus laufender Verwaltungstätigkeit (Zeilen 9 J. 16)	-5.675,77	-10.000	-8.000	0	-8.000	-8.000	-8.000
		Investitionstätigkeit							
18		+ Einzahlungen aus Zuweisungen und Zuschüssen für Investitionen und -förderungsmaßnahmen	0,00	0	0	0	0	0	0
19		+ Einzahlungen aus der Veräußerung von Grundstücken und Gebäude	0,00	0	0	0	0	0	0
20		+ Einzahlungen aus der Veräußerung von beweglichem Anlagevermögen	0,00	0	0	0	0	0	0
21		+ Einzahlungen aus Veräußerung von Finanzanlagen	0,00	0	0	0	0	0	0
22		+ Einzahlungen aus der Abwicklung von Baumaßnahmen	0,00	0	0	0	0	0	0
23		+ Einzahlungen aus Rückflüssen (für Investitionen und Investitionsförderungsmaßnahmen Dritter)	0,00	0	0	0	0	0	0
24		+ Einzahlungen aus Beiträgen u. ä. Entgelten	0,00	0	0	0	0	0	0
25		+ sonstige Investitionseinzahlungen	0,00	0	0	0	0	0	0
25a		+ Konten ohne Zuordnung im amtlichen Muster - Einzahlungen Investitionstätigkeit	0,00	0	0	0	0	0	0
26		= Summe der investiven Einzahlungen	0,00	0	0	0	0	0	0
27		- Auszahlungen aus Zuweisungen und Zuschüssen für Investitionen und -förderungsmaßnahmen	0,00	0	0	0	0	0	0
28		- Auszahlungen für den Erwerb von Grundstücken und Gebäuden	0,00	0	0	0	0	0	0

Teilfinanzplan 2025

Gemeinde: 02 Bovenau

Hauptproduktbereich	5	Gestaltung und Umwelt
Produktbereich	55	Natur- und Landschaftspflege
Produktgruppe	553	Friedhofs- und Bestattungswesen
Produkt	55300	Friedhofs- und Bestattungswesen

Ein- und Auszahlungsarten			Ergebnis des Vorjahres	Ansatz des Vorjahres	Ansatz des Haushaltsjahres	Verpflichtungsermächtigungen	Planung Haushaltsjahr + 1	Planung Haushaltsjahr + 2	Planung Haushaltsjahr + 3
			2023	2024	2025	2025	2026	2027	2028
			in EUR	in EUR	in EUR	in EUR	in EUR	in EUR	in EUR
1	2	3	4	5	6	7	8	9	10
29	- Auszahlungen für den Erwerb von beweglichem Anlagevermögen		0,00	0	0	0	0	0	0
30	- Auszahlungen für den Erwerb von Finanzanlagen		0,00	0	0	0	0	0	0
31	- Auszahlungen für Baumaßnahmen		0,00	0	0	0	0	0	0
32	- Auszahlungen für die Gewährung von Ausleihungen (für Investitionen und Investitionsförderungsmaßnahmen Dritter)		0,00	0	0	0	0	0	0
33	- Sonstige Investitionsauszahlungen		0,00	0	0	0	0	0	0
33a	- Konten ohne Zuordnung im amtlichen Muster - Auszahlungen Investitionstätigkeit		0,00	0	0	0	0	0	0
34	= Summe der investiven Auszahlungen (Zeilen 27 bis 33a)		0,00	0	0	0	0	0	0
35	= Saldo aus Investitionstätigkeit (Zeilen 26 ./ 34)		0,00	0	0	0	0	0	0
36	= Finanzmittelüberschuss/-fehlbetrag (Zeilen 17 und 35)		-5.675,77	-10.000	-8.000	0	-8.000	-8.000	-8.000

*** Ende der Liste "Teilfinanzplan" ***

Produkt:	55500 Land- und Forstwirtschaft			
zuständiger Fachbereich:	Fachbereich 3 – Bauen und Umwelt			
Hauptproduktbereich:	5 Gestaltung der Umwelt			
Produktbereich:	55 Natur- und Landschaftspflege			
Produktgruppe:	555 Land- und Forstwirtschaft			
Produktverantwortung:	Fachbereich 3 – Bauen und Umwelt			
Auftragsgrundlage:	Fachgesetze, Beschlüsse der Gemeindevertretung			
Art der Aufgabe:	<input checked="" type="checkbox"/> <i>freiwillig</i>	<input type="checkbox"/> <i>pflichtig</i>	<input type="checkbox"/> <i>übertragen</i>	
Produktart:	<input checked="" type="checkbox"/> <i>extern</i>	<input type="checkbox"/> <i>intern</i>	<input type="checkbox"/>	
Produkttyp:	<input type="checkbox"/> <i>Serviceprodukt</i>	<input type="checkbox"/> <i>Finanzprodukt</i>	<input type="checkbox"/> <i>Verwaltungsprodukt</i>	
	<input type="checkbox"/> <i>Steuerungsprodukt</i>	<input type="checkbox"/> <i>Einrichtungsprodukt</i>	<input checked="" type="checkbox"/> <i>anderes Produkt</i>	
Zielgruppe:	<input type="checkbox"/> <i>Kinder und Jugendliche</i>	<input checked="" type="checkbox"/> <i>private Unternehmen</i>	<input type="checkbox"/> <i>Verwaltungseinheiten</i>	
	<input checked="" type="checkbox"/> <i>BürgerInnen</i>	<input type="checkbox"/> <i>kom. Unternehmen</i>	<input checked="" type="checkbox"/> <i>eigene Kommune</i>	
	<input type="checkbox"/> <i>Vereine und Verbände</i>	<input type="checkbox"/> <i>Behörden</i>	<input type="checkbox"/> <i>andere Kommune</i>	
	<input type="checkbox"/> <i>Touristen / Gäste</i>	<input type="checkbox"/> <i>Beschäftigte</i>	<input type="checkbox"/>	
	<input type="checkbox"/> <i>Verwaltungsführung</i>	<input type="checkbox"/> <i>politische Gremien</i>	<input type="checkbox"/>	
Beschreibung des Produktes mit den wesentlichen Leistungen:				
Verpachtung von land- und forstwirtschaftlichen Flächen.				
Ziele:				
Erzielung von laufenden Einnahmen durch Verpachtung von Flächen.				
Kennzahlen:				
<i>Bezeichnung</i>	<i>2021</i>	<i>2022</i>	<i>2023</i>	<i>2024*</i>
Erläuterungen zu den Kennzahlen:				
*Stand:				

Teilergebnisplan 2025

Gemeinde: 02 Bovenau

Hauptproduktbereich	5	Gestaltung und Umwelt
Produktbereich	55	Natur- und Landschaftspflege
Produktgruppe	555	Land- und Forstwirtschaft
Produkt	55500	Land- und Forstwirtschaft

Ertrags- und Aufwandsarten			Ergebnis des Vorjahres	Ansatz des Vorjahres	Ansatz des Haushaltsjahres	Planung Haushaltsjahr + 1	Planung Haushaltsjahr + 2	Planung Haushaltsjahr + 3
			2023	2024	2025	2026	2027	2028
			in EUR	in EUR	in EUR	in EUR	in EUR	in EUR
1	2	3	4	5	6	7	8	9
40	1	Steuern und ähnliche Abgaben	0,00	0	0	0	0	0
41	2	+ Zuwendungen und allgemeine Umlagen	7.794,32	7.700	7.700	7.700	7.700	7.700
42	3	+ sonstige Transfererträge	0,00	0	0	0	0	0
43	4	+ öffentlich-rechtliche Leistungsentgelte	0,00	0	0	0	0	0
441	5	+ privatrechtliche Leistungsentgelte	357,29	300	300	300	300	300
442								
446								
448	6	+ Kostenerstattungen und Kostenumlagen	0,00	0	0	0	0	0
45	7	+ sonstige Erträge	0,00	0	0	0	0	0
471	8	+ aktivierte Eigenleistungen	0,00	0	0	0	0	0
472	9	+/- Bestandsveränderungen	0,00	0	0	0	0	0
	10	= Erträge	8.151,61	8.000	8.000	8.000	8.000	8.000
50	11	Personalaufwendungen	0,00	0	0	0	0	0
51	12	+ Versorgungsaufwendungen	0,00	0	0	0	0	0
52	13	+ Aufwendungen für Sach- und Dienstleistungen	3.192,17	3.300	3.300	3.300	3.300	3.300
57	14	+ bilanzielle Abschreibungen	250,00	300	300	300	300	300
53	15	+ Transferaufwendungen	0,00	0	0	0	0	0
54	16	+ sonstige Aufwendungen	0,00	0	0	0	0	0
	17	davon Verfügungsmittel	0,00	0	0	0	0	0
	18	= Aufwendungen (= Zeilen 11 bis 16)	3.442,17	3.600	3.600	3.600	3.600	3.600
	19	= Ergebnis der laufenden Verwaltungstätigkeit (= Zeilen 10 / 18)	4.709,44	4.400	4.400	4.400	4.400	4.400
46	20	+ Finanzerträge	0,00	0	0	0	0	0
55	21	- Zinsen und sonstige Finanzaufwendungen	0,00	0	0	0	0	0
	22	= Finanzergebnis (= Zeilen 20 und 21)	0,00	0	0	0	0	0
	23	= Ergebnis vor Berücksichtigung der internen Leistungsbeziehungen (= Zeilen 19 und 22)	4.709,44	4.400	4.400	4.400	4.400	4.400
48	24	+ Erträge aus internen Leistungsbeziehungen	0,00	0	0	0	0	0
58	25	- Aufwendungen aus internen Leistungsbeziehungen	0,00	0	0	0	0	0
	26	= Ergebnis (= Zeilen 23, 24, 25)	4.709,44	4.400	4.400	4.400	4.400	4.400
		Nachrichtlich:						
		Nettoabschreibungsaufwand						
571 + 574		bilanzielle Abschreibungen auf immaterielle Vermögensgegenstände und Sachanlagen sowie geleistete Zuwendungen	250,00	300	300	300	300	300
416 + 437		Erträge aus der Auflösung von Sonderposten aus Zuschüssen und Zuweisungen sowie für Beiträge	7.794,32	7.700	7.700	7.700	7.700	7.700
		= Nettoabschreibungsaufwand	-7.544,32	-7.400	-7.400	-7.400	-7.400	-7.400

*** Ende der Liste "Teilergebnisplan" ***

Teilfinanzplan 2025

Gemeinde: 02 Bovenau

Hauptproduktbereich	5	Gestaltung und Umwelt
Produktbereich	55	Natur- und Landschaftspflege
Produktgruppe	555	Land- und Forstwirtschaft
Produkt	55500	Land- und Forstwirtschaft

Ein- und Auszahlungsarten			Ergebnis des Vorjahres	Ansatz des Vorjahres	Ansatz des Haushaltsjahres	Verpflichtungsermächtigungen	Planung Haushaltsjahr + 1	Planung Haushaltsjahr + 2	Planung Haushaltsjahr + 3
			2023	2024	2025	2025	2026	2027	2028
			in EUR	in EUR	in EUR	in EUR	in EUR	in EUR	in EUR
1	2	3	4	5	6	7	8	9	10
		Laufende Verwaltungstätigkeit							
1		+ Steuern und ähnliche Abgaben	0,00	0	0	0	0	0	0
2		+ Zuweisungen und allgemeine Umlagen	0,00	0	0	0	0	0	0
3		+ Sonstige Transfereinzahlungen	0,00	0	0	0	0	0	0
4		+ Öffentlich-rechtliche Leistungsentgelte	0,00	0	0	0	0	0	0
5		+ Privatrechtliche Leistungsentgelte	142,25	300	300	0	300	300	300
6		+ Kostenerstattungen und Kostenumlagen	0,00	0	0	0	0	0	0
7		+ Sonstige Einzahlungen	0,00	0	0	0	0	0	0
8		+ Zinsen und sonstige Finanzeinzahlungen	0,00	0	0	0	0	0	0
8a		+ Konten ohne Zuordnung im amtlichen Muster - Einzahlungen laufende Verwaltungstätigkeit	0,00	0	0	0	0	0	0
9		= Einzahlungen aus laufender Verwaltungstätigkeit	142,25	300	300	0	300	300	300
10		- Personalauszahlungen	0,00	0	0	0	0	0	0
11		- Versorgungsauszahlungen	0,00	0	0	0	0	0	0
12		- Auszahlungen für Sach- und Dienstleistungen	3.192,17	3.300	3.300	0	3.300	3.300	3.300
13		- Zinsen und sonstige Finanzauszahlungen	0,00	0	0	0	0	0	0
14		- Transferauszahlungen	0,00	0	0	0	0	0	0
15		- sonstige Auszahlungen	0,00	0	0	0	0	0	0
15a		- Konten ohne Zuordnung im amtlichen Muster - Auszahlungen laufende Verwaltungstätigkeit	0,00	0	0	0	0	0	0
16		= Auszahlungen aus laufender Verwaltungstätigkeit (Zeilen 10 bis 15a)	3.192,17	3.300	3.300	0	3.300	3.300	3.300
17		= Saldo aus laufender Verwaltungstätigkeit (Zeilen 9 J. 16)	-3.049,92	-3.000	-3.000	0	-3.000	-3.000	-3.000
		Investitionstätigkeit							
18		+ Einzahlungen aus Zuweisungen und Zuschüssen für Investitionen und -förderungsmaßnahmen	0,00	0	0	0	0	0	0
19		+ Einzahlungen aus der Veräußerung von Grundstücken und Gebäude	0,00	0	0	0	0	0	0
20		+ Einzahlungen aus der Veräußerung von beweglichem Anlagevermögen	0,00	0	0	0	0	0	0
21		+ Einzahlungen aus Veräußerung von Finanzanlagen	0,00	0	0	0	0	0	0
22		+ Einzahlungen aus der Abwicklung von Baumaßnahmen	0,00	0	0	0	0	0	0
23		+ Einzahlungen aus Rückflüssen (für Investitionen und Investitionsförderungsmaßnahmen Dritter)	0,00	0	0	0	0	0	0
24		+ Einzahlungen aus Beiträgen u. ä. Entgelten	0,00	0	0	0	0	0	0
25		+ sonstige Investitionseinzahlungen	0,00	0	0	0	0	0	0
25a		+ Konten ohne Zuordnung im amtlichen Muster - Einzahlungen Investitionstätigkeit	0,00	0	0	0	0	0	0
26		= Summe der investiven Einzahlungen	0,00	0	0	0	0	0	0
27		- Auszahlungen aus Zuweisungen und Zuschüssen für Investitionen und -förderungsmaßnahmen	0,00	0	0	0	0	0	0
28		- Auszahlungen für den Erwerb von Grundstücken und Gebäuden	0,00	0	0	0	0	0	0

Teilfinanzplan 2025

Gemeinde: 02 Bovenau

Hauptproduktbereich	5	Gestaltung und Umwelt
Produktbereich	55	Natur- und Landschaftspflege
Produktgruppe	555	Land- und Forstwirtschaft
Produkt	55500	Land- und Forstwirtschaft

Ein- und Auszahlungsarten			Ergebnis des Vorvorjahres	Ansatz des Vorjahres	Ansatz des Haushaltsjahres	Verpflichtungsermächtigungen	Planung Haushaltsjahr + 1	Planung Haushaltsjahr + 2	Planung Haushaltsjahr + 3
			2023	2024	2025	2025	2026	2027	2028
			in EUR	in EUR	in EUR	in EUR	in EUR	in EUR	in EUR
1	2	3	4	5	6	7	8	9	10
29	- Auszahlungen für den Erwerb von beweglichem Anlagevermögen		0,00	0	0	0	0	0	0
30	- Auszahlungen für den Erwerb von Finanzanlagen		0,00	0	0	0	0	0	0
31	- Auszahlungen für Baumaßnahmen		0,00	0	0	0	0	0	0
32	- Auszahlungen für die Gewährung von Ausleihungen (für Investitionen und Investitionsförderungsmaßnahmen Dritter)		0,00	0	0	0	0	0	0
33	- Sonstige Investitionsauszahlungen		0,00	0	0	0	0	0	0
33a	- Konten ohne Zuordnung im amtlichen Muster - Auszahlungen Investitionstätigkeit		0,00	0	0	0	0	0	0
34	= Summe der investiven Auszahlungen (Zeilen 27 bis 33a)		0,00	0	0	0	0	0	0
35	= Saldo aus Investitionstätigkeit (Zeilen 26 ./ 34)		0,00	0	0	0	0	0	0
36	= Finanzmittelüberschuss/-fehlbetrag (Zeilen 17 und 35)		-3.049,92	-3.000	-3.000	0	-3.000	-3.000	-3.000

*** Ende der Liste "Teilfinanzplan" ***

Produktblatt Tourismusförderung

Gemeinde Bovenau

Produkt:	57500 Tourismusförderung			
zuständiger Fachbereich:	Verwaltungsleitung			
Hauptproduktbereich:	5 Gestaltung der Umwelt			
Produktbereich:	57 Wirtschaft und Tourismus			
Produktgruppe:	575 Tourismus			
Produktverantwortung:	Verwaltungsleitung			
Auftragsgrundlage:	Fachgesetze und -verordnungen, Beschlüsse der Gemeindevertretung			
Art der Aufgabe:	<input checked="" type="checkbox"/> <i>freiwillig</i>	<input type="checkbox"/> <i>pflichtig</i>	<input type="checkbox"/> <i>übertragen</i>	
Produktart:	<input checked="" type="checkbox"/> <i>extern</i>	<input type="checkbox"/> <i>intern</i>	<input type="checkbox"/>	
Produkttyp:	<input type="checkbox"/> <i>Serviceprodukt</i>	<input type="checkbox"/> <i>Finanzprodukt</i>	<input type="checkbox"/> <i>Verwaltungsprodukt</i>	
	<input type="checkbox"/> <i>Steuerungsprodukt</i>	<input type="checkbox"/> <i>Einrichtungsprodukt</i>	<input checked="" type="checkbox"/> <i>anderes Produkt</i>	
Zielgruppe:	<input type="checkbox"/> <i>Kinder und Jugendliche</i>	<input checked="" type="checkbox"/> <i>private Unternehmen</i>	<input type="checkbox"/> <i>Verwaltungseinheiten</i>	
	<input checked="" type="checkbox"/> <i>BürgerInnen</i>	<input type="checkbox"/> <i>kom. Unternehmen</i>	<input checked="" type="checkbox"/> <i>eigene Kommune</i>	
	<input type="checkbox"/> <i>Vereine und Verbände</i>	<input type="checkbox"/> <i>Behörden</i>	<input type="checkbox"/> <i>andere Kommune</i>	
	<input checked="" type="checkbox"/> <i>Touristen / Gäste</i>	<input type="checkbox"/> <i>Beschäftigte</i>	<input type="checkbox"/>	
	<input type="checkbox"/> <i>Verwaltungsführung</i>	<input type="checkbox"/> <i>politische Gremien</i>	<input type="checkbox"/>	
Beschreibung des Produktes mit den wesentlichen Leistungen:				
Die Tourismusförderung umfasst alle Maßnahmen, die die Vorteile, Besonderheiten, Leistungen und Qualitäten der Gemeinde zusammenstellen und in der Außendarstellung wirkungsvoll zur Geltung bringen.				
Ziele:				
Förderung eines positiven Images sowie Weiterentwicklung der Gemeinde zu einem attraktiven Tourismusstandort.				
Kennzahlen:				
<i>Bezeichnung</i>	<i>2021</i>	<i>2022</i>	<i>2023</i>	<i>2024*</i>
Erläuterungen zu den Kennzahlen:				
*Stand:				

Teilergebnisplan 2025

Gemeinde: 02 Bovenau

Hauptproduktbereich	5	Gestaltung und Umwelt
Produktbereich	57	Wirtschaft und Tourismus
Produktgruppe	575	Tourismus
Produkt	57500	Tourismusförderung

Ertrags- und Aufwandsarten			Ergebnis des Vorjahres	Ansatz des Vorjahres	Ansatz des Haushaltsjahres	Planung Haushaltsjahr + 1	Planung Haushaltsjahr + 2	Planung Haushaltsjahr + 3
			2023	2024	2025	2026	2027	2028
			in EUR	in EUR	in EUR	in EUR	in EUR	in EUR
1	2	3	4	5	6	7	8	9
40	1	Steuern und ähnliche Abgaben	0,00	0	0	0	0	0
41	2	+ Zuwendungen und allgemeine Umlagen	14,22	0	0	0	0	0
42	3	+ sonstige Transfererträge	0,00	0	0	0	0	0
43	4	+ öffentlich-rechtliche Leistungsentgelte	0,00	0	0	0	0	0
441	5	+ privatrechtliche Leistungsentgelte	0,00	0	0	0	0	0
442								
446								
448	6	+ Kostenerstattungen und Kostenumlagen	183,13	0	0	0	0	0
45	7	+ sonstige Erträge	0,00	0	0	0	0	0
471	8	+ aktivierte Eigenleistungen	0,00	0	0	0	0	0
472	9	+/- Bestandsveränderungen	0,00	0	0	0	0	0
	10	= Erträge	197,35	0	0	0	0	0
50	11	Personalaufwendungen	0,00	0	0	0	0	0
51	12	+ Versorgungsaufwendungen	0,00	0	0	0	0	0
52	13	+ Aufwendungen für Sach- und Dienstleistungen	560,99	2.000	2.000	1.500	1.500	1.500
57	14	+ bilanzielle Abschreibungen	140,42	200	200	200	200	200
53	15	+ Transferaufwendungen	1.050,00	1.500	1.500	1.500	1.500	1.500
54	16	+ sonstige Aufwendungen	3.987,30	4.700	4.700	4.700	4.700	4.700
	17	davon Verfügungsmittel	0,00	0	0	0	0	0
	18	= Aufwendungen (= Zeilen 11 bis 16)	5.738,71	8.400	8.400	7.900	7.900	7.900
	19	= Ergebnis der laufenden Verwaltungstätigkeit (= Zeilen 10 / 18)	-5.541,36	-8.400	-8.400	-7.900	-7.900	-7.900
46	20	+ Finanzerträge	0,00	0	0	0	0	0
55	21	- Zinsen und sonstige Finanzaufwendungen	0,00	0	0	0	0	0
	22	= Finanzergebnis (= Zeilen 20 und 21)	0,00	0	0	0	0	0
	23	= Ergebnis vor Berücksichtigung der internen Leistungsbeziehungen (= Zeilen 19 und 22)	-5.541,36	-8.400	-8.400	-7.900	-7.900	-7.900
48	24	+ Erträge aus internen Leistungsbeziehungen	0,00	0	0	0	0	0
58	25	- Aufwendungen aus internen Leistungsbeziehungen	0,00	0	0	0	0	0
	26	= Ergebnis (= Zeilen 23, 24, 25)	-5.541,36	-8.400	-8.400	-7.900	-7.900	-7.900
		Nachrichtlich:						
		Nettoabschreibungsaufwand						
	571 + 574	bilanzielle Abschreibungen auf immaterielle Vermögensgegenstände und Sachanlagen sowie geleistete Zuwendungen	140,42	200	200	200	200	200
	416 + 437	Erträge aus der Auflösung von Sonderposten aus Zuschüssen und Zuweisungen sowie für Beiträge	14,22	0	0	0	0	0
		= Nettoabschreibungsaufwand	126,20	200	200	200	200	200

*** Ende der Liste "Teilergebnisplan" ***

Teilfinanzplan 2025

Gemeinde: 02 Bovenau

Hauptproduktbereich	5	Gestaltung und Umwelt
Produktbereich	57	Wirtschaft und Tourismus
Produktgruppe	575	Tourismus
Produkt	57500	Tourismusförderung

Ein- und Auszahlungsarten			Ergebnis des Vorjahres	Ansatz des Vorjahres	Ansatz des Haushaltsjahres	Verpflichtungsermächtigungen	Planung Haushaltsjahr + 1	Planung Haushaltsjahr + 2	Planung Haushaltsjahr + 3
			2023	2024	2025	2025	2026	2027	2028
			in EUR	in EUR	in EUR	in EUR	in EUR	in EUR	in EUR
1	2	3	4	5	6	7	8	9	10
		Laufende Verwaltungstätigkeit							
1		+ Steuern und ähnliche Abgaben	0,00	0	0	0	0	0	0
2		+ Zuweisungen und allgemeine Umlagen	0,00	0	0	0	0	0	0
3		+ Sonstige Transfereinzahlungen	0,00	0	0	0	0	0	0
4		+ Öffentlich-rechtliche Leistungsentgelte	0,00	0	0	0	0	0	0
5		+ Privatrechtliche Leistungsentgelte	0,00	0	0	0	0	0	0
6		+ Kostenerstattungen und Kostenumlagen	183,13	0	0	0	0	0	0
7		+ Sonstige Einzahlungen	0,00	0	0	0	0	0	0
8		+ Zinsen und sonstige Finanzeinzahlungen	0,00	0	0	0	0	0	0
8a		+ Konten ohne Zuordnung im amtlichen Muster - Einzahlungen laufende Verwaltungstätigkeit	0,00	0	0	0	0	0	0
9		= Einzahlungen aus laufender Verwaltungstätigkeit	183,13	0	0	0	0	0	0
10		- Personalauszahlungen	0,00	0	0	0	0	0	0
11		- Versorgungsauszahlungen	0,00	0	0	0	0	0	0
12		- Auszahlungen für Sach- und Dienstleistungen	445,78	2.000	2.000	0	1.500	1.500	1.500
13		- Zinsen und sonstige Finanzauszahlungen	0,00	0	0	0	0	0	0
14		- Transferauszahlungen	1.050,00	1.500	1.500	0	1.500	1.500	1.500
15		- sonstige Auszahlungen	3.987,30	4.700	4.700	0	4.700	4.700	4.700
15a		- Konten ohne Zuordnung im amtlichen Muster - Auszahlungen laufende Verwaltungstätigkeit	0,00	0	0	0	0	0	0
16		= Auszahlungen aus laufender Verwaltungstätigkeit (Zeilen 10 bis 15a)	5.483,08	8.200	8.200	0	7.700	7.700	7.700
17		= Saldo aus laufender Verwaltungstätigkeit (Zeilen 9 J. 16)	-5.299,95	-8.200	-8.200	0	-7.700	-7.700	-7.700
		Investitionstätigkeit							
18		+ Einzahlungen aus Zuweisungen und Zuschüssen für Investitionen und -förderungsmaßnahmen	0,00	0	0	0	0	0	0
19		+ Einzahlungen aus der Veräußerung von Grundstücken und Gebäude	0,00	0	0	0	0	0	0
20		+ Einzahlungen aus der Veräußerung von beweglichem Anlagevermögen	0,00	0	0	0	0	0	0
21		+ Einzahlungen aus Veräußerung von Finanzanlagen	0,00	0	0	0	0	0	0
22		+ Einzahlungen aus der Abwicklung von Baumaßnahmen	0,00	0	0	0	0	0	0
23		+ Einzahlungen aus Rückflüssen (für Investitionen und Investitionsförderungsmaßnahmen Dritter)	0,00	0	0	0	0	0	0
24		+ Einzahlungen aus Beiträgen u. ä. Entgelten	0,00	0	0	0	0	0	0
25		+ sonstige Investitionseinzahlungen	0,00	0	0	0	0	0	0
25a		+ Konten ohne Zuordnung im amtlichen Muster - Einzahlungen Investitionstätigkeit	0,00	0	0	0	0	0	0
26		= Summe der investiven Einzahlungen	0,00	0	0	0	0	0	0
27		- Auszahlungen aus Zuweisungen und Zuschüssen für Investitionen und -förderungsmaßnahmen	0,00	0	0	0	0	0	0
28		- Auszahlungen für den Erwerb von Grundstücken und Gebäuden	0,00	0	0	0	0	0	0

Teilfinanzplan 2025

Gemeinde: 02 Bovenau

Hauptproduktbereich	5	Gestaltung und Umwelt
Produktbereich	57	Wirtschaft und Tourismus
Produktgruppe	575	Tourismus
Produkt	57500	Tourismusförderung

Ein- und Auszahlungsarten			Ergebnis des Vorvorjahres	Ansatz des Vorjahres	Ansatz des Haushaltsjahres	Verpflichtungsermächtigungen	Planung Haushaltsjahr + 1	Planung Haushaltsjahr + 2	Planung Haushaltsjahr + 3
			2023	2024	2025	2025	2026	2027	2028
			in EUR	in EUR	in EUR	in EUR	in EUR	in EUR	in EUR
1	2	3	4	5	6	7	8	9	10
29	- Auszahlungen für den Erwerb von beweglichem Anlagevermögen		0,00	2.000	2.000	0	2.000	2.000	2.000
30	- Auszahlungen für den Erwerb von Finanzanlagen		0,00	0	0	0	0	0	0
31	- Auszahlungen für Baumaßnahmen		0,00	0	17.000	0	40.000	40.000	40.000
32	- Auszahlungen für die Gewährung von Ausleihungen (für Investitionen und Investitionsförderungsmaßnahmen Dritter)		0,00	0	0	0	0	0	0
33	- Sonstige Investitionsauszahlungen		0,00	0	0	0	0	0	0
33a	- Konten ohne Zuordnung im amtlichen Muster - Auszahlungen Investitionstätigkeit		0,00	0	0	0	0	0	0
34	= Summe der investiven Auszahlungen (Zeilen 27 bis 33a)		0,00	2.000	19.000	0	42.000	42.000	42.000
35	= Saldo aus Investitionstätigkeit (Zeilen 26 ./ 34)		0,00	-2.000	-19.000	0	-42.000	-42.000	-42.000
36	= Finanzmittelüberschuss/-fehlbetrag (Zeilen 17 und 35)		-5.299,95	-10.200	-27.200	0	-49.700	-49.700	-49.700

*** Ende der Liste "Teilfinanzplan" ***

Produktblatt Steuern, allgemeine Zuweisungen und Umlagen

Gemeinde Bovenau

Produkt:	61100 Steuern, allgemeine Zuweisungen und Umlagen			
zuständiger Fachbereich:	Fachbereich 1 – Finanzen und Informationstechnologie			
Hauptproduktbereich:	6 Zentrale Finanzleistungen			
Produktbereich:	61 Allgemeine Finanzwirtschaft			
Produktgruppe:	611 Steuern, allgemeine Zuweisungen, allgemeine Umlagen			
Produktverantwortung:	Fachbereich 1 – Finanzen und Informationstechnologie			
Auftragsgrundlage:	GemHVO Doppik, FAG SH, AO, Steuergesetze			
Art der Aufgabe:	<input type="checkbox"/> <i>freiwillig</i>	<input checked="" type="checkbox"/> <i>pflichtig</i>	<input type="checkbox"/> <i>übertragen</i>	
Produktart:	<input checked="" type="checkbox"/> <i>extern</i>	<input checked="" type="checkbox"/> <i>intern</i>	<input type="checkbox"/>	
Produkttyp:	<input type="checkbox"/> <i>Serviceprodukt</i>	<input checked="" type="checkbox"/> <i>Finanzprodukt</i>	<input type="checkbox"/> <i>Verwaltungsprodukt</i>	
	<input type="checkbox"/> <i>Steuerungsprodukt</i>	<input type="checkbox"/> <i>Einrichtungsprodukt</i>	<input type="checkbox"/> <i>anderes Produkt</i>	
Zielgruppe:	<input type="checkbox"/> <i>Kinder und Jugendliche</i>	<input type="checkbox"/> <i>private Unternehmen</i>	<input type="checkbox"/> <i>Verwaltungseinheiten</i>	
	<input type="checkbox"/> <i>BürgerInnen</i>	<input type="checkbox"/> <i>kom. Unternehmen</i>	<input checked="" type="checkbox"/> <i>eigene Kommune</i>	
	<input type="checkbox"/> <i>Vereine und Verbände</i>	<input type="checkbox"/> <i>Behörden</i>	<input type="checkbox"/> <i>andere Kommune</i>	
	<input type="checkbox"/> <i>Touristen / Gäste</i>	<input type="checkbox"/> <i>Beschäftigte</i>	<input type="checkbox"/>	
	<input type="checkbox"/> <i>Verwaltungsführung</i>	<input type="checkbox"/> <i>politische Gremien</i>	<input type="checkbox"/>	
Beschreibung des Produktes mit den wesentlichen Leistungen:				
Steuern, Zuweisungen aus dem Finanzausgleichsgesetz, Amts- und Kreisumlage, sonstige Zuweisungen sowie Umlagen, die keinem Produkt direkt zugeordnet werden können.				
Ziele:				
Sicherstellung der finanziellen Leistungsfähigkeit der Gemeinde.				
Kennzahlen:				
<i>Bezeichnung</i>	<i>2021</i>	<i>2022</i>	<i>2023</i>	<i>2024*</i>
Erläuterungen zu den Kennzahlen:				
*Stand:				

Teilergebnisplan 2025

Gemeinde: 02 Bovenau

Hauptproduktbereich	6	Zentrale Finanzleistungen
Produktbereich	61	Allgemeine Finanzwirtschaft
Produktgruppe	611	Steuern, allgemeine Zuweisungen, allgemeine Umlagen
Produkt	61100	Steuern, allgemeine Zuweisungen und Umlagen

Ertrags- und Aufwandsarten			Ergebnis des Vorjahres	Ansatz des Vorjahres	Ansatz des Haushaltsjahres	Planung Haushaltsjahr + 1	Planung Haushaltsjahr + 2	Planung Haushaltsjahr + 3
			2023	2024	2025	2026	2027	2028
			in EUR	in EUR	in EUR	in EUR	in EUR	in EUR
1	2	3	4	5	6	7	8	9
40	1	Steuern und ähnliche Abgaben	2.383.149,98	2.387.000	2.436.700	2.480.300	2.525.900	2.563.200
41	2	+ Zuwendungen und allgemeine Umlagen	114.708,60	94.200	88.100	94.200	99.800	103.700
42	3	+ sonstige Transfererträge	0,00	0	0	0	0	0
43	4	+ öffentlich-rechtliche Leistungsentgelte	0,00	0	0	0	0	0
441	5	+ privatrechtliche Leistungsentgelte	0,00	0	0	0	0	0
442								
446								
448	6	+ Kostenerstattungen und Kostenumlagen	0,00	0	0	0	0	0
45	7	+ sonstige Erträge	9.129,36	5.500	5.500	5.500	5.500	5.500
471	8	+ aktivierte Eigenleistungen	0,00	0	0	0	0	0
472	9	+/- Bestandsveränderungen	0,00	0	0	0	0	0
	10	= Erträge	2.506.987,94	2.486.700	2.530.300	2.580.000	2.631.200	2.672.400
50	11	Personalaufwendungen	0,00	0	0	0	0	0
51	12	+ Versorgungsaufwendungen	0,00	0	0	0	0	0
52	13	+ Aufwendungen für Sach- und Dienstleistungen	0,00	0	0	0	0	0
57	14	+ bilanzielle Abschreibungen	0,00	0	0	0	0	0
53	15	+ Transferaufwendungen	1.821.251,04	1.756.600	1.183.300	1.185.400	1.185.400	1.185.400
54	16	+ sonstige Aufwendungen	327.790,00	100.000	50.000	50.000	50.000	50.000
	17	davon Verfügungsmittel	0,00	0	0	0	0	0
	18	= Aufwendungen (= Zeilen 11 bis 16)	2.149.041,04	1.856.600	1.233.300	1.235.400	1.235.400	1.235.400
	19	= Ergebnis der laufenden Verwaltungstätigkeit (= Zeilen 10 / 18)	357.946,90	630.100	1.297.000	1.344.600	1.395.800	1.437.000
46	20	+ Finanzerträge	0,00	0	0	0	0	0
55	21	- Zinsen und sonstige Finanzaufwendungen	0,00	0	0	0	0	0
	22	= Finanzergebnis (= Zeilen 20 und 21)	0,00	0	0	0	0	0
	23	= Ergebnis vor Berücksichtigung der internen Leistungsbeziehungen (= Zeilen 19 und 22)	357.946,90	630.100	1.297.000	1.344.600	1.395.800	1.437.000
48	24	+ Erträge aus internen Leistungsbeziehungen	0,00	0	0	0	0	0
58	25	- Aufwendungen aus internen Leistungsbeziehungen	0,00	0	0	0	0	0
	26	= Ergebnis (= Zeilen 23, 24, 25)	357.946,90	630.100	1.297.000	1.344.600	1.395.800	1.437.000
		Nachrichtlich:						
		Nettoabschreibungsaufwand						
	571 + 574	bilanzielle Abschreibungen auf immaterielle Vermögensgegenstände und Sachanlagen sowie geleistete Zuwendungen	0,00	0	0	0	0	0
	416 + 437	Erträge aus der Auflösung von Sonderposten aus Zuschüssen und Zuweisungen sowie für Beiträge	0,00	0	0	0	0	0
		= Nettoabschreibungsaufwand	0,00	0	0	0	0	0

*** Ende der Liste "Teilergebnisplan" ***

Teilfinanzplan 2025

Gemeinde: 02 Bovenau

Hauptproduktbereich	6	Zentrale Finanzleistungen
Produktbereich	61	Allgemeine Finanzwirtschaft
Produktgruppe	611	Steuern, allgemeine Zuweisungen, allgemeine Umlagen
Produkt	61100	Steuern, allgemeine Zuweisungen und Umlagen

Ein- und Auszahlungsarten			Ergebnis des Vorjahres	Ansatz des Vorjahres	Ansatz des Haushaltsjahres	Verpflichtungsermächtigungen	Planung Haushaltsjahr + 1	Planung Haushaltsjahr + 2	Planung Haushaltsjahr + 3
			2023	2024	2025	2025	2026	2027	2028
			in EUR	in EUR	in EUR	in EUR	in EUR	in EUR	in EUR
1	2	3	4	5	6	7	8	9	10
		Laufende Verwaltungstätigkeit							
1		+ Steuern und ähnliche Abgaben	2.429.674,11	2.387.000	2.436.700	0	2.480.300	2.525.900	2.563.200
2		+ Zuweisungen und allgemeine Umlagen	114.708,60	94.200	88.100	0	94.200	99.800	103.700
3		+ Sonstige Transfereinzahlungen	0,00	0	0	0	0	0	0
4		+ Öffentlich-rechtliche Leistungsentgelte	0,00	0	0	0	0	0	0
5		+ Privatrechtliche Leistungsentgelte	0,00	0	0	0	0	0	0
6		+ Kostenerstattungen und Kostenumlagen	0,00	0	0	0	0	0	0
7		+ Sonstige Einzahlungen	11.178,60	5.500	5.500	0	5.500	5.500	5.500
8		+ Zinsen und sonstige Finanzeinzahlungen	0,00	0	0	0	0	0	0
8a		+ Konten ohne Zuordnung im amtlichen Muster - Einzahlungen laufende Verwaltungstätigkeit	0,00	0	0	0	0	0	0
9		= Einzahlungen aus laufender Verwaltungstätigkeit	2.555.561,31	2.486.700	2.530.300	0	2.580.000	2.631.200	2.672.400
10		- Personalauszahlungen	0,00	0	0	0	0	0	0
11		- Versorgungsauszahlungen	0,00	0	0	0	0	0	0
12		- Auszahlungen für Sach- und Dienstleistungen	0,00	0	0	0	0	0	0
13		- Zinsen und sonstige Finanzauszahlungen	0,00	0	0	0	0	0	0
14		- Transferauszahlungen	1.855.004,04	1.756.600	1.183.300	0	1.185.400	1.185.400	1.185.400
15		- sonstige Auszahlungen	327.790,00	100.000	50.000	0	50.000	50.000	50.000
15a		- Konten ohne Zuordnung im amtlichen Muster - Auszahlungen laufende Verwaltungstätigkeit	0,00	0	0	0	0	0	0
16		= Auszahlungen aus laufender Verwaltungstätigkeit (Zeilen 10 bis 15a)	2.182.794,04	1.856.600	1.233.300	0	1.235.400	1.235.400	1.235.400
17		= Saldo aus laufender Verwaltungstätigkeit (Zeilen 9 J. 16)	372.767,27	630.100	1.297.000	0	1.344.600	1.395.800	1.437.000
		Investitionstätigkeit							
18		+ Einzahlungen aus Zuweisungen und Zuschüssen für Investitionen und -förderungsmaßnahmen	0,00	0	0	0	0	0	0
19		+ Einzahlungen aus der Veräußerung von Grundstücken und Gebäude	0,00	0	0	0	0	0	0
20		+ Einzahlungen aus der Veräußerung von beweglichem Anlagevermögen	0,00	0	0	0	0	0	0
21		+ Einzahlungen aus Veräußerung von Finanzanlagen	0,00	0	0	0	0	0	0
22		+ Einzahlungen aus der Abwicklung von Baumaßnahmen	0,00	0	0	0	0	0	0
23		+ Einzahlungen aus Rückflüssen (für Investitionen und Investitionsförderungsmaßnahmen Dritter)	0,00	0	0	0	0	0	0
24		+ Einzahlungen aus Beiträgen u. ä. Entgelten	0,00	0	0	0	0	0	0
25		+ sonstige Investitionseinzahlungen	0,00	0	0	0	0	0	0
25a		+ Konten ohne Zuordnung im amtlichen Muster - Einzahlungen Investitionstätigkeit	0,00	0	0	0	0	0	0
26		= Summe der investiven Einzahlungen	0,00	0	0	0	0	0	0
27		- Auszahlungen aus Zuweisungen und Zuschüssen für Investitionen und -förderungsmaßnahmen	0,00	0	0	0	0	0	0
28		- Auszahlungen für den Erwerb von Grundstücken und Gebäuden	0,00	0	0	0	0	0	0

Teilfinanzplan 2025

Gemeinde: 02 Bovenau

Hauptproduktbereich	6	Zentrale Finanzleistungen
Produktbereich	61	Allgemeine Finanzwirtschaft
Produktgruppe	611	Steuern, allgemeine Zuweisungen, allgemeine Umlagen
Produkt	61100	Steuern, allgemeine Zuweisungen und Umlagen

Ein- und Auszahlungsarten			Ergebnis des Vorvorjahres	Ansatz des Vorjahres	Ansatz des Haushaltsjahres	Verpflichtungsermächtigungen	Planung Haushaltsjahr + 1	Planung Haushaltsjahr + 2	Planung Haushaltsjahr + 3
			2023	2024	2025	2025	2026	2027	2028
			in EUR	in EUR	in EUR	in EUR	in EUR	in EUR	in EUR
1	2	3	4	5	6	7	8	9	10
29	- Auszahlungen für den Erwerb von beweglichem Anlagevermögen		0,00	0	0	0	0	0	0
30	- Auszahlungen für den Erwerb von Finanzanlagen		0,00	0	0	0	0	0	0
31	- Auszahlungen für Baumaßnahmen		0,00	0	0	0	0	0	0
32	- Auszahlungen für die Gewährung von Ausleihungen (für Investitionen und Investitionsförderungsmaßnahmen Dritter)		0,00	0	0	0	0	0	0
33	- Sonstige Investitionsauszahlungen		0,00	0	0	0	0	0	0
33a	- Konten ohne Zuordnung im amtlichen Muster - Auszahlungen Investitionstätigkeit		0,00	0	0	0	0	0	0
34	= Summe der investiven Auszahlungen (Zeilen 27 bis 33a)		0,00	0	0	0	0	0	0
35	= Saldo aus Investitionstätigkeit (Zeilen 26 ./ 34)		0,00	0	0	0	0	0	0
36	= Finanzmittelüberschuss/-fehlbetrag (Zeilen 17 und 35)		372.767,27	630.100	1.297.000	0	1.344.600	1.395.800	1.437.000

*** Ende der Liste "Teilfinanzplan" ***

Produkt:	61200 Sonstige allgemeine Finanzwirtschaft			
zuständiger Fachbereich:	Fachbereich 1 – Finanzen und Informationstechnologie			
Hauptproduktbereich:	6 Zentrale Finanzleistungen			
Produktbereich:	61 Allgemeine Finanzwirtschaft			
Produktgruppe:	612 Sonstige allgemeine Finanzwirtschaft			
Produktverantwortung:	Fachbereich 1 – Finanzen und Informationstechnologie			
Auftragsgrundlage:	GO, GemHVO Doppik			
Art der Aufgabe:	<input checked="" type="checkbox"/> <i>freiwillig</i>	<input type="checkbox"/> <i>pflichtig</i>	<input type="checkbox"/> <i>übertragen</i>	
Produktart:	<input type="checkbox"/> <i>extern</i>	<input checked="" type="checkbox"/> <i>intern</i>	<input type="checkbox"/>	
Produkttyp:	<input type="checkbox"/> <i>Serviceprodukt</i>	<input checked="" type="checkbox"/> <i>Finanzprodukt</i>	<input type="checkbox"/> <i>Verwaltungsprodukt</i>	
	<input type="checkbox"/> <i>Steuerungsprodukt</i>	<input type="checkbox"/> <i>Einrichtungsprodukt</i>	<input type="checkbox"/> <i>anderes Produkt</i>	
Zielgruppe:	<input type="checkbox"/> <i>Kinder und Jugendliche</i>	<input type="checkbox"/> <i>private Unternehmen</i>	<input type="checkbox"/> <i>Verwaltungseinheiten</i>	
	<input type="checkbox"/> <i>BürgerInnen</i>	<input type="checkbox"/> <i>kom. Unternehmen</i>	<input checked="" type="checkbox"/> <i>eigene Kommune</i>	
	<input type="checkbox"/> <i>Vereine und Verbände</i>	<input type="checkbox"/> <i>Behörden</i>	<input type="checkbox"/> <i>andere Kommune</i>	
	<input type="checkbox"/> <i>Touristen / Gäste</i>	<input type="checkbox"/> <i>Beschäftigte</i>	<input type="checkbox"/>	
	<input type="checkbox"/> <i>Verwaltungsführung</i>	<input type="checkbox"/> <i>politische Gremien</i>	<input type="checkbox"/>	
Beschreibung des Produktes mit den wesentlichen Leistungen:				
Darlehensaufnahme und Darlehensrückzahlung sowie Zinsaufwendungen und Zinserträge.				
Ziele:				
Sicherstellung der laufenden Liquidität der Gemeinde Bovenau.				
Kennzahlen:				
<i>Bezeichnung</i>	<i>2021</i>	<i>2022</i>	<i>2023</i>	<i>2024*</i>
Erläuterungen zu den Kennzahlen:				
*Stand:				

Teilergebnisplan 2025

Gemeinde: 02 Bovenau

Hauptproduktbereich	6	Zentrale Finanzleistungen
Produktbereich	61	Allgemeine Finanzwirtschaft
Produktgruppe	612	Sonstige allgemeine Finanzwirtschaft
Produkt	61200	Sonstige allgemeine Finanzwirtschaft

Ertrags- und Aufwandsarten			Ergebnis des Vorjahres	Ansatz des Vorjahres	Ansatz des Haushaltsjahres	Planung Haushaltsjahr + 1	Planung Haushaltsjahr + 2	Planung Haushaltsjahr + 3
			2023	2024	2025	2026	2027	2028
			in EUR	in EUR	in EUR	in EUR	in EUR	in EUR
1	2	3	4	5	6	7	8	9
40	1	Steuern und ähnliche Abgaben	0,00	0	0	0	0	0
41	2	+ Zuwendungen und allgemeine Umlagen	0,00	0	0	0	0	0
42	3	+ sonstige Transfererträge	0,00	0	0	0	0	0
43	4	+ öffentlich-rechtliche Leistungsentgelte	0,00	0	0	0	0	0
441	5	+ privatrechtliche Leistungsentgelte	0,00	0	0	0	0	0
442								
446								
448	6	+ Kostenerstattungen und Kostenumlagen	0,00	0	0	0	0	0
45	7	+ sonstige Erträge	2.191,60	100	100	100	100	100
471	8	+ aktivierte Eigenleistungen	0,00	0	0	0	0	0
472	9	+/- Bestandsveränderungen	0,00	0	0	0	0	0
	10	= Erträge	2.191,60	100	100	100	100	100
50	11	Personalaufwendungen	0,00	0	0	0	0	0
51	12	+ Versorgungsaufwendungen	0,00	0	0	0	0	0
52	13	+ Aufwendungen für Sach- und Dienstleistungen	0,00	0	0	0	0	0
57	14	+ bilanzielle Abschreibungen	0,00	0	0	0	0	0
53	15	+ Transferaufwendungen	0,00	0	0	0	0	0
54	16	+ sonstige Aufwendungen	0,00	100	100	100	100	100
	17	davon Verfügungsmittel	0,00	0	0	0	0	0
	18	= Aufwendungen (= Zeilen 11 bis 16)	0,00	100	100	100	100	100
	19	= Ergebnis der laufenden Verwaltungstätigkeit (= Zeilen 10 / 18)	2.191,60	0	0	0	0	0
46	20	+ Finanzerträge	0,00	0	0	0	0	0
55	21	- Zinsen und sonstige Finanzaufwendungen	1.135,60	3.600	2.200	2.200	2.200	2.200
	22	= Finanzergebnis (= Zeilen 20 und 21)	-1.135,60	-3.600	-2.200	-2.200	-2.200	-2.200
	23	= Ergebnis vor Berücksichtigung der internen Leistungsbeziehungen (= Zeilen 19 und 22)	1.056,00	-3.600	-2.200	-2.200	-2.200	-2.200
48	24	+ Erträge aus internen Leistungsbeziehungen	0,00	0	0	0	0	0
58	25	- Aufwendungen aus internen Leistungsbeziehungen	0,00	0	0	0	0	0
	26	= Ergebnis (= Zeilen 23, 24, 25)	1.056,00	-3.600	-2.200	-2.200	-2.200	-2.200
		Nachrichtlich:						
		Nettoabschreibungsaufwand						
	571 + 574	bilanzielle Abschreibungen auf immaterielle Vermögensgegenstände und Sachanlagen sowie geleistete Zuwendungen	0,00	0	0	0	0	0
	416 + 437	Erträge aus der Auflösung von Sonderposten aus Zuschüssen und Zuweisungen sowie für Beiträge	0,00	0	0	0	0	0
		= Nettoabschreibungsaufwand	0,00	0	0	0	0	0

*** Ende der Liste "Teilergebnisplan" ***

Teilfinanzplan 2025

Gemeinde: 02 Bovenau

Hauptproduktbereich	6	Zentrale Finanzleistungen
Produktbereich	61	Allgemeine Finanzwirtschaft
Produktgruppe	612	Sonstige allgemeine Finanzwirtschaft
Produkt	61200	Sonstige allgemeine Finanzwirtschaft

Ein- und Auszahlungsarten			Ergebnis des Vorjahres	Ansatz des Vorjahres	Ansatz des Haushaltsjahres	Verpflichtungsermächtigungen	Planung Haushaltsjahr + 1	Planung Haushaltsjahr + 2	Planung Haushaltsjahr + 3
			2023	2024	2025	2025	2026	2027	2028
			in EUR	in EUR	in EUR	in EUR	in EUR	in EUR	in EUR
1	2	3	4	5	6	7	8	9	10
		Laufende Verwaltungstätigkeit							
1		+ Steuern und ähnliche Abgaben	0,00	0	0	0	0	0	0
2		+ Zuweisungen und allgemeine Umlagen	0,00	0	0	0	0	0	0
3		+ Sonstige Transfereinzahlungen	0,00	0	0	0	0	0	0
4		+ Öffentlich-rechtliche Leistungsentgelte	0,00	0	0	0	0	0	0
5		+ Privatrechtliche Leistungsentgelte	0,00	0	0	0	0	0	0
6		+ Kostenerstattungen und Kostenumlagen	0,00	0	0	0	0	0	0
7		+ Sonstige Einzahlungen	1.672,60	100	100	0	100	100	100
8		+ Zinsen und sonstige Finanzeinzahlungen	0,00	0	0	0	0	0	0
8a		+ Konten ohne Zuordnung im amtlichen Muster - Einzahlungen laufende Verwaltungstätigkeit	0,00	0	0	0	0	0	0
9		= Einzahlungen aus laufender Verwaltungstätigkeit	1.672,60	100	100	0	100	100	100
10		- Personalauszahlungen	0,00	0	0	0	0	0	0
11		- Versorgungsauszahlungen	0,00	0	0	0	0	0	0
12		- Auszahlungen für Sach- und Dienstleistungen	0,00	0	0	0	0	0	0
13		- Zinsen und sonstige Finanzauszahlungen	1.135,60	3.600	2.200	0	2.200	2.200	2.200
14		- Transferauszahlungen	0,00	0	0	0	0	0	0
15		- sonstige Auszahlungen	0,00	100	100	0	100	100	100
15a		- Konten ohne Zuordnung im amtlichen Muster - Auszahlungen laufende Verwaltungstätigkeit	0,00	0	0	0	0	0	0
16		= Auszahlungen aus laufender Verwaltungstätigkeit (Zeilen 10 bis 15a)	1.135,60	3.700	2.300	0	2.300	2.300	2.300
17		= Saldo aus laufender Verwaltungstätigkeit (Zeilen 9 J. 16)	537,00	-3.600	-2.200	0	-2.200	-2.200	-2.200
		Investitionstätigkeit							
18		+ Einzahlungen aus Zuweisungen und Zuschüssen für Investitionen und -förderungsmaßnahmen	0,00	0	0	0	0	0	0
19		+ Einzahlungen aus der Veräußerung von Grundstücken und Gebäude	0,00	0	0	0	0	0	0
20		+ Einzahlungen aus der Veräußerung von beweglichem Anlagevermögen	0,00	0	0	0	0	0	0
21		+ Einzahlungen aus Veräußerung von Finanzanlagen	0,00	0	0	0	0	0	0
22		+ Einzahlungen aus der Abwicklung von Baumaßnahmen	0,00	0	0	0	0	0	0
23		+ Einzahlungen aus Rückflüssen (für Investitionen und Investitionsförderungsmaßnahmen Dritter)	0,00	0	0	0	0	0	0
24		+ Einzahlungen aus Beiträgen u. ä. Entgelten	0,00	0	0	0	0	0	0
25		+ sonstige Investitionseinzahlungen	0,00	0	0	0	0	0	0
25a		+ Konten ohne Zuordnung im amtlichen Muster - Einzahlungen Investitionstätigkeit	0,00	0	0	0	0	0	0
26		= Summe der investiven Einzahlungen	0,00	0	0	0	0	0	0
27		- Auszahlungen aus Zuweisungen und Zuschüssen für Investitionen und -förderungsmaßnahmen	0,00	0	0	0	0	0	0
28		- Auszahlungen für den Erwerb von Grundstücken und Gebäuden	0,00	0	0	0	0	0	0

Teilfinanzplan 2025

Gemeinde: 02 Bovenau

Hauptproduktbereich	6	Zentrale Finanzleistungen
Produktbereich	61	Allgemeine Finanzwirtschaft
Produktgruppe	612	Sonstige allgemeine Finanzwirtschaft
Produkt	61200	Sonstige allgemeine Finanzwirtschaft

Ein- und Auszahlungsarten			Ergebnis des Vorvorjahres	Ansatz des Vorjahres	Ansatz des Haushaltsjahres	Verpflichtungsermächtigungen	Planung Haushaltsjahr + 1	Planung Haushaltsjahr + 2	Planung Haushaltsjahr + 3
			2023	2024	2025	2025	2026	2027	2028
			in EUR	in EUR	in EUR	in EUR	in EUR	in EUR	in EUR
1	2	3	4	5	6	7	8	9	10
29	- Auszahlungen für den Erwerb von beweglichem Anlagevermögen		0,00	0	0	0	0	0	0
30	- Auszahlungen für den Erwerb von Finanzanlagen		0,00	0	0	0	0	0	0
31	- Auszahlungen für Baumaßnahmen		0,00	0	0	0	0	0	0
32	- Auszahlungen für die Gewährung von Ausleihungen (für Investitionen und Investitionsförderungsmaßnahmen Dritter)		0,00	0	0	0	0	0	0
33	- Sonstige Investitionsauszahlungen		0,00	0	0	0	0	0	0
33a	- Konten ohne Zuordnung im amtlichen Muster - Auszahlungen Investitionstätigkeit		0,00	0	0	0	0	0	0
34	= Summe der investiven Auszahlungen (Zeilen 27 bis 33a)		0,00	0	0	0	0	0	0
35	= Saldo aus Investitionstätigkeit (Zeilen 26 ./ 34)		0,00	0	0	0	0	0	0
36	= Finanzmittelüberschuss/-fehlbetrag (Zeilen 17 und 35)		537,00	-3.600	-2.200	0	-2.200	-2.200	-2.200

*** Ende der Liste "Teilfinanzplan" ***

Stellenplan

Stellenplan 2025 - Gemeinde Bovenau

Lfd. Nr.	Prod. Nr.	Bezeichnung	im Vorjahr 2024		Tatsächliche Besetzung am 30.06.2024		Im laufenden Haushaltsjahr 2025		Bemerkungen
			Anzahl	Bewertung	Anzahl	Bewertung	Anzahl	Bewertung	
1	11104	Beschäftigte/r	0,15	2	0,15	0	0,15	2	
2	11104	Beschäftigte/r	0,21	SV*	0,21	SV*	0,21	SV*	max. Stundenanzahl für Minijob
3	54100	Beschäftigte/r	0,15	SV*	0,15	SV*	0,21	SV*	max. Stundenanzahl für Minijob
4	53800	Beschäftigte/r	0,04	SV*	0,04	SV*	0,21	SV*	max. Stundenanzahl für Minijob
5	12600	Beschäftigte/r	0,18	2	0,18	2	0,18	2	
Gesamt			0,73		0,73		0,96		SV* Sondereinbarung 14€/Stunde

Veränderungsliste zum Stellenplan 2025

Ifd. Nr.	Abteilung	Zahl der Stellen	Höher-, Herabstufungen, Umwandlungen				Zugänge	Abgänge
			von Bes.-Gr.	Entgeltgruppe	nach	Bes.-Gr.		
3	Gemeindebeschäftigte/r						0,06	
4	Gemeindebeschäftigte/r						0,17	

Zugänge:

0,23

Abgänge:

0,00

Gesamtveränderung:

0,23

Übersicht über Erträge und Aufwendungen nach Produktbereichen

Übersicht über Erträge und Aufwendungen nach Produktbereichen 2025

Gemeinde: 02 Bovenau

Erträge und Aufwendungen		Vorvorjahr (2023)				Vorjahr (2024)				Haushaltjahr (2025)			
Produktbereich		Erträge	Aufwendungen	davon Personal-aufwendungen	Jahresergebnis	Erträge	Aufwendungen	davon Personal-aufwendungen	Jahresergebnis	Erträge	Aufwendungen	davon Personal-aufwendungen	Jahresergebnis
		in EUR	in EUR	in EUR	in EUR	in EUR	in EUR	in EUR	in EUR	in EUR	in EUR	in EUR	in EUR
1	2	3	4	5	6	7	8	9	10	11	12	13	14
1	Zentrale Verwaltung	10.788,70	288.397,60	24.637,62	-277.608,90	8.300	336.000	23.500	-327.700	8.200	291.800	23.600	-283.600
11	Innere Verwaltung	4.830,67	143.832,15	18.452,77	-139.001,48	5.400	189.500	18.000	-184.100	5.300	145.100	14.100	-139.800
12	Sicherheit und Ordnung	5.958,03	144.565,45	6.184,85	-138.607,42	2.900	146.500	5.500	-143.600	2.900	146.700	9.500	-143.800
2	Schule und Kultur	0,00	247.779,64	0,00	-247.779,64	400	263.300	0	-262.900	400	278.500	0	-278.100
21-24	Schulträgeraufgaben	0,00	237.920,99	0,00	-237.920,99	0	252.600	0	-252.600	0	267.600	0	-267.600
25-29	Kultur und Wissenschaft	0,00	9.858,65	0,00	-9.858,65	400	10.700	0	-10.300	400	10.900	0	-10.500
3	Soziales und Jugend	914.598,75	1.215.615,57	0,00	-301.016,82	853.500	1.257.400	0	-403.900	901.500	1.386.800	0	-485.300
31-35	Soziale Hilfen	0,00	5.376,80	0,00	-5.376,80	0	6.900	0	-6.900	0	12.000	0	-12.000
36	Kinder-, Jugend- und Familienhilfe	914.598,75	1.210.238,77	0,00	-295.640,02	853.500	1.250.500	0	-397.000	901.500	1.374.800	0	-473.300
4	Gesundheit und Sport	428,44	60.606,76	0,00	-60.178,32	300	13.400	0	-13.100	0	11.000	0	-11.000
41	Gesundheitsdienste	0,00	0,00	0,00	0,00	0	0	0	0	0	0	0	0
42	Sportförderung	428,44	60.606,76	0,00	-60.178,32	300	13.400	0	-13.100	0	11.000	0	-11.000
5	Gestaltung der Umwelt	291.146,42	733.928,22	8.099,38	-442.781,80	321.000	1.039.700	8.600	-718.700	218.100	797.300	13.200	-579.200
51	Räumliche Planung und Entwicklung	0,00	13.460,39	0,00	-13.460,39	108.000	160.000	0	-52.000	0	50.000	0	-50.000
52	Bauen und Wohnen	1.375,23	2.711,91	0,00	-1.336,68	1.200	3.300	0	-2.100	1.200	3.300	0	-2.100
53	Ver- und Entsorgung	194.190,37	156.676,93	4.382,77	37.513,44	152.300	408.900	4.900	-256.600	152.400	161.600	6.600	-9.200
54	Verkehrsflächen und -anlagen, ÖPNV	80.660,31	501.502,38	3.716,61	-420.842,07	51.500	364.600	3.700	-313.100	51.500	428.900	6.600	-377.400
55	Natur- und Landschaftspflege	14.723,16	53.837,90	0,00	-39.114,74	8.000	94.500	0	-86.500	13.000	145.100	0	-132.100
56	Umweltschutz	0,00	0,00	0,00	0,00	0	0	0	0	0	0	0	0
57	Wirtschaft und Tourismus	197,35	5.738,71	0,00	-5.541,36	0	8.400	0	-8.400	0	8.400	0	-8.400
6	Zentrale Finanzleistungen	2.509.179,54	2.150.176,64	0,00	359.002,90	2.486.800	1.860.300	0	626.500	2.530.400	1.235.600	0	1.294.800
61	Allgemeine Finanzwirtschaft	2.509.179,54	2.150.176,64	0,00	359.002,90	2.486.800	1.860.300	0	626.500	2.530.400	1.235.600	0	1.294.800
	Gesamtsumme	3.726.141,85	4.696.504,43	32.737,00	-970.362,58	3.670.300	4.770.100	32.100	-1.099.800	3.658.600	4.001.000	36.800	-342.400
	Davon Verwaltung	-----	-----	18.452,77	-----	-----	-----	18.000	-----	-----	-----	14.100	-----
	- In Euro je Einwohner	-----	-----	17,28	-----	-----	-----	17	-----	-----	-----	13	-----

*** Ende der Liste "Übersicht über Erträge und Aufwendungen nach Produktbereichen" ***

Übersicht über Einzahlungen und Auszahlungen nach Produktbereichen

Übersicht über Einzahlungen und Auszahlungen nach Produktbereichen 2025

Gemeinde: 02 Bovenau

Einzahlungen und Auszahlungen		Vorvorjahr (2023)						Vorjahr (2024)						Haushaltsjahr (2025)					
		lfd. Verwaltungstätigkeit			Investitionstätigkeit			lfd. Verwaltungstätigkeit			Investitionstätigkeit			lfd. Verwaltungstätigkeit			Investitionstätigkeit		
		Einzah- lung	Aus- zahlung	Saldo	Einzah- lung	Aus- zahlung	Saldo	Einzah- lung	Aus- zahlung	Saldo	Einzah- lung	Aus- zahlung	Saldo	Einzah- lung	Aus- zahlung	Saldo	Einzah- lung	Aus- zahlung	Saldo
		in EUR	in EUR	in EUR	in EUR	in EUR	in EUR	in EUR	in EUR	in EUR	in EUR	in EUR	in EUR	in EUR	in EUR	in EUR	in EUR	in EUR	in EUR
1	2	3	4	5	6	7	8	9	10	11	12	13	14	15	16	17	18	19	20
1	Zentrale Verwaltung	7.820,16	221.244,64	-213.424,48	0,00	243.834,22	-243.834,22	3.900	262.500	-258.600	1.000.000	1.005.000	-5.000	4.100	213.800	-209.700	24.000	1.084.500	-1.060.500
11	Innere Verwaltung	2.053,41	129.847,54	-127.794,13	0,00	11.711,39	-11.711,39	3.100	171.400	-168.300	1.000.000	625.500	374.500	3.300	127.000	-123.700	0	725.500	-725.500
12	Sicherheit und Ordnung	5.766,75	91.397,10	-85.630,35	0,00	232.122,83	-232.122,83	800	91.100	-90.300	0	379.500	-379.500	800	86.800	-86.000	24.000	359.000	-335.000
2	Schule und Kultur	0,00	243.208,22	-243.208,22	0,00	0,00	0,00	400	258.500	-258.100	0	0	0	400	273.700	-273.300	0	0	0
21-24	Schulträgeraufgaben	0,00	233.149,57	-233.149,57	0,00	0,00	0,00	0	247.800	-247.800	0	0	0	0	262.800	-262.800	0	0	0
25-29	Kultur und Wissenschaft	0,00	10.058,65	-10.058,65	0,00	0,00	0,00	400	10.700	-10.300	0	0	0	400	10.900	-10.500	0	0	0
3	Soziales und Jugend	973.072,18	1.195.171,06	-222.098,88	0,00	52.231,12	-52.231,12	848.600	1.238.500	-389.900	0	20.500	-20.500	896.600	1.362.300	-465.700	0	20.500	-20.500
31-35	Soziale Hilfen	0,00	5.376,80	-5.376,80	0,00	0,00	0,00	0	6.500	-6.500	0	0	0	0	11.600	-11.600	0	0	0
36	Kinder-, Jugend- und Familienhilfe	973.072,18	1.189.794,26	-216.722,08	0,00	52.231,12	-52.231,12	848.600	1.232.000	-383.400	0	20.500	-20.500	896.600	1.350.700	-454.100	0	20.500	-20.500
4	Gesundheit und Sport	28,44	10.886,25	-10.857,81	0,00	0,00	0,00	0	11.300	-11.300	0	0	0	0	9.600	-9.600	0	0	0
41	Gesundheitsdienste	0,00	0,00	0,00	0,00	0,00	0,00	0	0	0	0	0	0	0	0	0	0	0	0
42	Sportförderung	28,44	10.886,25	-10.857,81	0,00	0,00	0,00	0	11.300	-11.300	0	0	0	0	9.600	-9.600	0	0	0
5	Gestaltung der Umwelt	251.547,44	552.469,36	-300.921,92	11.872,60	42.628,03	-30.755,43	288.500	848.000	-559.500	60.000	113.000	-53.000	185.600	604.300	-418.700	0	420.500	-420.500
51	Räumliche Planung und Entwicklung	0,00	17.864,88	-17.864,88	0,00	0,00	0,00	108.000	160.000	-52.000	0	0	0	0	50.000	-50.000	0	0	0
52	Bauen und Wohnen	0,00	0,00	0,00	0,00	0,00	0,00	0	500	-500	0	0	0	0	500	-500	0	0	0
53	Ver- und Entsorgung	188.983,64	110.484,51	78.499,13	11.872,60	22.284,56	-10.411,96	145.100	355.500	-210.400	60.000	83.000	-23.000	145.200	108.200	37.000	0	315.500	-315.500
54	Verkehrsflächen und -anlagen, ÖPNV	49.723,28	356.833,20	-307.109,92	0,00	20.343,47	-20.343,47	35.100	230.400	-195.300	0	28.000	-28.000	35.100	293.400	-258.300	0	86.000	-86.000
55	Natur- und Landschaftspflege	12.657,39	61.803,69	-49.146,30	0,00	0,00	0,00	300	93.400	-93.100	0	0	0	5.300	144.000	-138.700	0	0	0
56	Umweltschutz	0,00	0,00	0,00	0,00	0,00	0,00	0	0	0	0	0	0	0	0	0	0	0	0
57	Wirtschaft und Tourismus	183,13	5.483,08	-5.299,95	0,00	0,00	0,00	0	8.200	-8.200	0	2.000	-2.000	0	8.200	-8.200	0	19.000	-19.000
6	Zentrale Finanzwirtschaft	2.557.233,91	2.183.929,64	373.304,27	0,00	0,00	0,00	2.486.800	1.860.300	626.500	0	0	0	2.530.400	1.235.600	1.294.800	0	0	0
61	Allgemeine Finanzwirtschaft	2.557.233,91	2.183.929,64	373.304,27	0,00	0,00	0,00	2.486.800	1.860.300	626.500	0	0	0	2.530.400	1.235.600	1.294.800	0	0	0
	Gesamtsumme	3.789.702,13	4.406.909,17	-617.207,04	11.872,60	338.693,37	-326.820,77	3.628.200	4.479.100	-850.900	1.060.000	1.138.500	-78.500	3.617.100	3.699.300	-82.200	24.000	1.525.500	-1.501.500

*** Ende der Liste "Übersicht über Einzahlungen und Auszahlungen nach Produktbereichen" ***

Bilanz

Bilanz 2023

Gemeinde: 02 Bovenau

Aktiva (in EUR)

Position	Bezeichnung	Ergebnis 2022	Ergebnis 2023
1	2	3	4
	1. Anlagevermögen	6.722.726,04	6.801.241,29
01	1.1 Immaterielle Vermögensgegenstände	22.125,55	28.174,28
02-09	1.2 Sachanlagen	6.700.600,49	6.762.655,05
02	1.2.1 Unbebaute Grundstücke und grundstücksgleiche Rechte	458.133,61	458.133,61
021	1.2.1.1 Grünflächen	212.524,98	212.524,98
022	1.2.1.2 Ackerland	190.958,18	190.958,18
023	1.2.1.3 Wald, Forsten	11.514,65	11.514,65
029	1.2.1.4 Sonstige unbebaute Grundstücke	43.135,80	43.135,80
03	1.2.2 Bebaute Grundstücke und grundstücksgleiche Rechte	3.153.268,90	3.100.723,17
032	1.2.2.1 Kinder- und Jugendeinrichtungen	6.808,86	6.128,93
034	1.2.2.4 Sonstige Dienst-, Geschäfts- und Betriebsgebäude	3.146.460,04	3.094.594,24
04	1.2.3 Infrastrukturvermögen	2.764.233,90	2.761.363,72
041	1.2.3.1 Grund und Boden des Infrastrukturvermögens	444.276,16	444.276,16
044	1.2.3.4 Entwässerungs- und Abwasserbeseitigungsanlagen	832.299,49	782.364,18
045	1.2.3.5 Straßennetz mit Wegen, Plätzen und Verkehrslenkungsanlagen	1.427.357,54	1.328.834,57
046	1.2.3.6 Sonstige Bauten des Infrastrukturvermögens	60.300,71	205.888,81
06	1.2.5 Kunstgegenstände, Kulturdenkmäler	21.243,19	18.531,28
07	1.2.6 Maschinen und technische Anlagen, Fahrzeuge	55.383,65	71.063,34
08	1.2.7 Betriebs- und Geschäftsausstattung	102.868,71	133.012,47
09	1.2.8 Geleistete Anzahlungen, Anlagen im Bau	145.468,53	219.827,46
	1.3 Finanzanlagen	0,00	10.411,96
13	1.3.4 Ausleihungen	0,00	10.411,96
13-	1.3.4.2 Sonstige Ausleihungen	0,00	10.411,96
	2. Umlaufvermögen	2.351.895,54	1.313.064,85
	2.2 Forderungen und sonstige Vermögensgegenstände	152.428,50	67.851,46
161	2.2.1 Öffentlich-rechtliche Forderungen aus Dienstleistungen	1.861,72	3.405,01
169	2.2.2 Sonstige öffentlich-rechtliche Forderungen	37.922,67	15.712,87
171	2.2.3 Privatrechtliche Forderungen aus Dienstleistungen	1.000,00	6.662,50
179	2.2.4 Sonstige Privatrechtliche Forderungen	8.690,00	8.348,00
178	2.2.5 Sonstige Vermögensgegenstände	102.954,11	33.723,08
18	2.4 Liquide Mittel	2.199.467,04	1.245.213,39
185	davon: Forderungen aus dem Zahlungsverkehr ggü. dem Amt	2.199.467,04	1.245.213,39
19	3. Aktive Rechnungsabgrenzung	176.577,97	158.450,55
	Summe AKTIVA	9.251.199,55	8.272.756,69

Bilanz 2023

Gemeinde: 02 Bovenau

Passiva (in EUR)

Position	Bezeichnung	Ergebnis 2022	Ergebnis 2023
1	2	3	4
20	1. Eigenkapital	8.036.093,25	7.065.730,67
201	1.1 Allgemeine Rücklage	4.269.711,61	4.269.711,61
203	1.3 Ergebn isrücklage	2.284.124,57	3.766.381,64
205	1.5 Jahresüberschuss/Jahresfehlbetrag	1.482.257,07	-970.362,58
	1.6 Nicht durch Eigenkapital gedeckter Fehlbetrag	0,00	0,00
23	2. Sonderposten	783.891,60	751.444,73
231	2.1 auflösende Zuschüsse	147.413,49	137.017,62
232	2.2 auflösende Zuweisungen	463.178,86	454.800,54
233	2.3 für Beiträge	173.299,25	159.626,57
2331	2.3.1 auflösende Beiträge	173.298,25	159.625,57
2332	2.3.2 nicht auflösende Beiträge	1,00	1,00
25, 26, 27, 28	3. Rückstellungen	323.000,00	361.000,00
261	3.4 Rückstellungen für später entstehende Kosten	323.000,00	361.000,00
3	4. Verbindlichkeiten	108.214,70	94.581,29
32	4.2 Verbindlichkeiten aus Krediten für Investitionen	35.790,38	25.564,54
32-	4.2.2 vom öffentlichen Bereich	35.790,38	25.564,54
35	4.5 Verbindlichkeiten aus Lieferungen und Leistungen	0,00	47.657,92
37	4.7 Sonstige Verbindlichkeiten	72.424,32	21.358,83
	Summe PASSIVA	9.251.199,55	8.272.756,69

Nachrichtlich:

1. Summe der übertragenen Ermächtigungen für Aufwendungen nach § 23 Abs. 1 GemHVO-Doppik: 0 TEUR.
2. Summe der übertragenen Ermächtigungen für Auszahlungen für Investitionen und Investitionsförderungsmaßnahmen nach § 23 Abs. 2 GemHVO-Doppik: 536 TEUR.
3. Summe der von der Gemeinde übernommenen Bürgschaften (Wert zum Bilanzstichtag): 0 EUR.

*** Ende der Liste "Bilanz" ***